

Comision de Agua Potable, Alcantarillado y Saneamiento de Uruapan

Estado Analítico del Ejercicio del Presupuesto de Egresos

Clasificación Administrativa

Del 01 de Enero 2024 al 30 de Septiembre 2024

Página 1 de 1


26/11/2024

17:58




Concepto	Egresos					Subejercicio
	Aprobado	Ampliaciones/ (Reducciones)	Modificado	Devengado	Pagado	
	1	2	3=(1+2)	4	5	
DIRECCION GENERAL	2,947,968.19	-54,747.43	2,893,220.76	3,722,959.50	3,184,795.74	-829,738.74
UNIDAD JURIDICA	1,259,553.37	-169,097.69	1,090,455.68	1,285,382.33	1,123,889.64	-194,926.65
UNIDAD DE INFORMATICA	1,347,072.80	-158,704.49	1,188,368.31	1,480,832.58	1,300,038.17	-292,464.27
UNIDAD DE DIFUSION SOCIAL	5,660,946.61	-756,288.34	4,904,658.27	5,295,166.47	4,712,874.37	-390,508.20
UNIDAD DE JUNTAS LOCALES	5,267,138.43	5,232,076.53	10,499,214.96	10,938,657.45	9,505,826.92	-439,442.49
UNIDAD DE TRANSPARENCIA Y ACCESO A LA INFORMACION	662,732.18	-127,143.11	535,589.07	616,891.95	523,537.81	-81,302.88
UNIDAD DE SECRETARIA TECNICA	2,374,393.20	-604,725.82	1,769,667.38	2,164,122.25	1,893,073.73	-394,454.87
COMISARIA	1,054,429.52	-113,871.63	940,557.89	1,061,583.57	916,126.07	-121,025.68
CONTRALORIA INTERNA	428,754.38	-172,026.07	256,728.31	362,420.48	325,118.86	-105,692.17
DIRECCION DE ADMINISTRACION	1,695,574.05	-377,355.88	1,318,218.17	2,063,857.76	1,853,025.98	-745,639.59
DEPTO.DE RECURSOS HUMANOS	1,591,030.78	-13,910.34	1,577,120.44	1,709,186.24	1,559,389.99	-132,065.80
DEPTO.DE FINANZAS	2,309,503.81	-223,957.56	2,085,546.25	2,346,343.47	2,142,817.42	-260,797.22
DEPTO.DE ADQUISICIONES Y SERV. GENERALES	5,217,187.46	-1,381,145.41	3,836,042.05	4,767,689.65	4,121,978.61	-931,647.60
DIRECCION DE OPERACIONES	2,149,540.84	-239,216.38	1,910,324.46	2,463,744.20	2,076,487.44	-553,419.74
DEPTO.DE PRODUCCION	62,296,384.35	-9,094,864.33	53,201,520.02	63,309,569.64	57,090,114.66	-10,108,049.62
DEPTO.DE REDES	17,785,819.76	-3,511,129.83	14,274,689.93	15,548,011.27	14,269,189.67	-1,273,321.34
DEPTO.DE SANEAMIENTO	29,503,853.22	91,783,217.37	121,287,070.59	126,693,686.08	122,972,763.44	-5,406,615.49
DEPTO.ELECTROMECHANICO	5,154,004.70	-574,159.36	4,579,845.34	5,996,518.27	5,319,652.97	-1,416,672.93
DIRECCION COMERCIAL	1,690,388.40	-558,161.59	1,132,226.81	1,274,033.04	1,113,170.25	-141,806.23
DEPTO.DE PROCESOS COMERCIALES	16,067,292.53	-3,449,963.68	12,617,328.85	15,217,623.22	13,385,129.66	-2,600,294.37
DEPTO. ATENCION A USUARIOS	12,778,610.10	-2,205,152.41	10,573,457.69	12,762,661.55	11,687,905.63	-2,189,203.86
DEPTO.DE CATASTRO Y PADRON DE USUARIOS	5,938,207.68	-1,268,032.83	4,670,174.85	5,971,669.28	5,211,834.25	-1,301,494.43
DIRECCION DE PLANEAC., INGENIERIA Y CONSTRUCCION	27,570,383.42	9,833,670.86	37,404,054.28	37,515,423.97	17,104,656.83	-111,369.69
DEPTO.DE PLANEACION	2,922,911.40	-745,362.44	2,177,548.96	2,594,224.48	2,357,420.35	-416,675.52
DEPTO.DE INGENIERIA Y CONSTRUCCION	18,905,992.92	-3,069,326.40	15,836,666.52	17,437,289.12	15,745,752.35	-1,600,622.60
Total del Gasto	234,579,674.10	77,980,621.74	312,560,295.84	344,599,547.82	301,496,570.82	-32,039,251.98


Concepto	Egresos					Subejercicio
	Aprobado	Ampliaciones/ (Reducciones)	Modificado	Devengado	Pagado	
	1	2	3=(1+2)	4	5	
Poder Ejecutivo	0.00	0.00	0.00	0.00	0.00	0.00
Poder Legislativo	0.00	0.00	0.00	0.00	0.00	0.00
Poder Judicial	0.00	0.00	0.00	0.00	0.00	0.00
Órganos Autónomos	234,579,674.10	77,980,621.74	312,560,295.84	344,599,547.82	301,496,570.82	-32,039,251.98
Total del Gasto	234,579,674.10	77,980,621.74	312,560,295.84	344,599,547.82	301,496,570.82	-32,039,251.98




 LIC. CARLOS ALBERTO MANZO RODRIGUEZ
 PRESIDENTE MPAL Y PRESIDENTE DE LA JUNTA
 GOBIERNO



 LIC. LUIS MANUEL MAGAÑA MAGAÑA
 DIRECTOR GENERAL



 C.P. FELIPE FLORES MEDINA
 COMISARIO DE LA CAPASU



 L.C.P. ANDREA ALMONTES LANUSA
 DIRECTORA DE ADMINISTRACION

Concepto	Egresos					Subejercicio
	Aprobado	Ampliaciones/ (Reducciones)	Modificado	Devengado	Pagado	
	1	2	3=(1+2)	4	5	
Entidades Paraestatales y Fideicomisos No Empresariales y No Financieros						
Instituciones Públicas de la Seguridad Social						
Entidades Paraestatales Empresariales No Financieras con Participación Estatal Mayoritaria						
Fideicomisos Empresariales No Financieros con Participación Estatal Mayoritaria.						
Entidades Paraestatales Empresariales Financieras Monetarias con Participación Estatal Mayoritaria.						
Entidades Paraestatales Empresariales Financieras No Monetarias con Participación Estatal Mayoritaria.						
Fideicomisos Financieros Públicos con Participación Estatal Mayoritaria.						
Total del Gasto	0.00	0.00	0.00	0.00	0.00	0.00



 LIC. CARLOS ALBERTO MANZO RODRIGUEZ
 PRESIDENTE MPAL Y PRESIDENTE DE LA JUNTA
 GOBIERNO



 LIC. LUIS MANUEL MAGAÑA MAGAÑA
 DIRECTOR GENERAL



 C.P. FELIPE FLORES MEDINA
 COMISARIO DE LA CAPASU



 L.C.P. ANDREA ALMONTES LANUSA
 DIRECTORA DE ADMNISTRACION