

Comision de Agua Potable, Alcantarillado y Saneamiento de
Uruapan

Estado Analítico del Ejercicio del Presupuesto de Egresos
Clasificación por Objeto del Gasto (Capítulo y Concepto)
Del 01/01/2024 Al 30/09/2024

Página 1 de 4
17/10/2024
15:04



Concepto	Egresos					Subejercicio
	Aprobado	Ampliaciones/ (Reducciones)	Modificado	Devengado	Pagado	
	1	2	3=(1+2)	4	5	
SERVICIOS PERSONALES	85,976,853.58	-13,845,535.42	72,131,318.16	89,943,238.48	80,305,419.14	-17,811,920.32
Remuneraciones al personal de carácter permanente	36,166,018.40	-1,776,861.23	34,389,157.17	35,484,026.37	35,454,675.81	-1,094,869.20
Remuneraciones al personal de carácter transitorio	2,577,996.96	-452,163.16	2,125,833.80	2,504,946.74	2,485,883.12	-379,112.94
Remuneraciones adicionales y especiales	10,166,885.96	-1,032,493.72	9,134,392.24	12,456,531.22	6,959,197.85	-3,322,138.98
Seguridad Social	14,429,128.84	-2,104,976.22	12,324,152.62	13,031,415.32	11,729,749.54	-707,262.70
Otras prestaciones sociales y económicas	22,636,823.42	-8,479,041.09	14,157,782.33	26,466,318.83	23,675,912.82	-12,308,536.50
Previsiones	0.00	0.00	0.00	0.00	0.00	0.00
Pago de estímulos a servidores públicos	0.00	0.00	0.00	0.00	0.00	0.00
MATERIALES Y SUMINISTROS	30,214,466.60	-8,281,549.40	21,932,917.20	21,418,852.71	19,800,941.30	514,064.49
Materiales de administración, emisión de documentos y artículos oficiales	1,072,622.99	-450,797.01	621,825.98	621,825.32	560,121.85	0.66
Alimentos y utensilios	2,735.14	-2,735.14	0.00	0.00	0.00	0.00
Materias primas y materiales de producción y comercialización	1,543,497.08	-1,516,908.72	26,588.36	0.00	0.00	26,588.36
Materiales y artículos de construcción y de reparación	15,882,178.33	-4,831,934.81	11,050,243.52	10,575,215.59	10,144,793.31	475,027.93
Productos químicos, farmacéuticos y de laboratorio	2,484,761.26	566,536.57	3,051,297.83	3,051,297.83	2,575,233.83	0.00
Combustibles, lubricantes y aditivos	4,845,504.34	-152,363.09	4,693,141.25	4,693,141.23	4,254,542.16	0.02
Vestuario, blancos, prendas de protección y artículos deportivos	1,745,359.52	-339,740.54	1,405,618.98	1,401,619.00	1,239,862.29	3,999.98
Materiales y suministros para seguridad	0.00	0.00	0.00	0.00	0.00	0.00
Herramientas, refacciones y accesorios menores	2,637,807.94	-1,553,606.66	1,084,201.28	1,075,753.74	1,026,387.85	8,447.54
SERVICIOS GENERALES	81,359,314.05	-3,145,355.52	78,213,958.53	79,977,313.24	68,408,419.44	-1,763,354.71
Servicios básicos	30,512,673.79	-786,443.17	29,726,230.62	29,726,230.66	29,295,196.64	-0.04
Servicios de arrendamiento	3,863,818.35	2,288,295.35	6,152,113.70	6,152,113.62	5,544,498.25	0.08
Servicios profesionales, científicos, técnicos y otros servicios	2,015,110.77	-417,701.39	1,597,409.38	1,568,409.38	1,563,662.40	29,000.00
Servicios financieros, bancarios y comerciales	1,287,774.74	-509,433.78	778,340.96	781,416.77	663,360.49	-3,075.81
Servicios de instalación, reparación, mantenimiento y conservación	8,249,830.06	2,308,549.65	10,558,379.71	10,438,479.27	10,100,537.32	119,900.44

FOLIO: 081

Comision de Agua Potable, Alcantarillado y Saneamiento de
Uruapan

Estado Analítico del Ejercicio del Presupuesto de Egresos
Clasificación por Objeto del Gasto (Capitulo y Concepto)
Del 01/01/2024 Al 30/09/2024

Página 2 de 4
17/10/2024
15:04



Concepto	Egresos					Subejercicio
	Aprobado	Ampliaciones/ (Reducciones)	Modificado	Devengado	Pagado	
	1	2	3=(1+2)	4	5	
Servicios de comunicación social y publicidad	3,179,214.55	-91,950.58	3,087,263.97	3,087,263.97	2,777,284.36	0.00
Servicios de traslado y viáticos	185,485.31	-128,414.37	57,070.94	57,070.94	57,070.94	0.00
Servicios oficiales	18,462.00	-18,462.00	0.00	0.00	0.00	0.00
Otros servicios generales	32,046,944.48	-5,789,795.23	26,257,149.25	28,166,328.63	18,406,809.04	-1,909,179.38
TRANSFERENCIAS, ASIGNACIONES, SUBSIDIOS Y OTRAS AYUDAS	3,941,626.87	-342,809.11	3,598,817.76	4,282,090.20	4,282,090.20	-683,272.44
Transferencias internas y asignaciones al sector público	0.00	0.00	0.00	0.00	0.00	0.00
Transferencias al resto del sector público	0.00	0.00	0.00	0.00	0.00	0.00
Subsidios y subvenciones	0.00	0.00	0.00	0.00	0.00	0.00
Ayudas sociales	3,441,626.87	-206,241.31	3,235,385.56	3,938,658.00	3,938,658.00	-703,272.44
Pensiones y jubilaciones	0.00	0.00	0.00	0.00	0.00	0.00
Transferencias a fideicomisos, mandatos y otros análogos	0.00	0.00	0.00	0.00	0.00	0.00
Transferencias a la seguridad social	0.00	0.00	0.00	0.00	0.00	0.00
Donativos	500,000.00	-136,567.80	363,432.20	343,432.20	343,432.20	20,000.00
Transferencias al exterior	0.00	0.00	0.00	0.00	0.00	0.00
BIENES MUEBLES, INMUEBLES E INTANGIBLES	0.00	132,891.15	132,891.15	132,891.15	122,979.15	0.00
Mobiliario y equipo de administración	0.00	91,308.63	91,308.63	91,308.63	81,396.63	0.00
Mobiliario y equipo educacional y recreativo	0.00	0.00	0.00	0.00	0.00	0.00
Equipo e instrumental médico y de laboratorio	0.00	0.00	0.00	0.00	0.00	0.00
Vehículos y equipo de transporte	0.00	0.00	0.00	0.00	0.00	0.00
Equipo de defensa y seguridad	0.00	0.00	0.00	0.00	0.00	0.00
Maquinaria, otros equipos y herramientas	0.00	36,540.00	36,540.00	36,540.00	36,540.00	0.00
Activos biológicos	0.00	0.00	0.00	0.00	0.00	0.00
Bienes Inmuebles	0.00	0.00	0.00	0.00	0.00	0.00
Activos intangibles	0.00	5,042.52	5,042.52	5,042.52	5,042.52	0.00

FOLIO: 082

Comision de Agua Potable, Alcantarillado y Saneamiento de
Uruapan

Estado Analítico del Ejercicio del Presupuesto de Egresos
Clasificación por Objeto del Gasto (Capitulo y Concepto)
Del 01/01/2024 Al 30/09/2024

Página 3 de 4
17/10/2024
15:04



Concepto	Egresos					Subejercicio 6=(3-4)
	Aprobado	Ampliaciones/ (Reducciones)	Modificado	Devengado	Pagado	
	1	2	3=(1+2)	4	5	
INVERSION PUBLICA	22,300,000.00	114,208,348.04	136,508,348.04	136,508,348.04	116,239,907.59	0.00
Obra pública en bienes de dominio público	22,300,000.00	14,208,348.04	36,508,348.04	36,508,348.04	16,239,907.59	0.00
Obra pública en bienes propios	0.00	100,000,000.00	100,000,000.00	100,000,000.00	100,000,000.00	0.00
Proyectos productivos y acciones de fomento	0.00	0.00	0.00	0.00	0.00	0.00
INVERSIONES FINANCIERAS Y OTRAS PROVISIONES	0.00	0.00	0.00	0.00	0.00	0.00
Inversiones para el fomento de actividades productivas	0.00	0.00	0.00	0.00	0.00	0.00
Acciones y participaciones de capital	0.00	0.00	0.00	0.00	0.00	0.00
Compra de títulos y valores	0.00	0.00	0.00	0.00	0.00	0.00
Concesión de préstamos	0.00	0.00	0.00	0.00	0.00	0.00
Inversiones en fideicomisos, mandatos y otros análogos	0.00	0.00	0.00	0.00	0.00	0.00
Otras inversiones financieras	0.00	0.00	0.00	0.00	0.00	0.00
Provisiones para contingencias y otras erogaciones especiales	0.00	0.00	0.00	0.00	0.00	0.00
PARTICIPACIONES Y APORTACIONES	0.00	0.00	0.00	0.00	0.00	0.00
Participaciones	0.00	0.00	0.00	0.00	0.00	0.00
Aportaciones	0.00	0.00	0.00	0.00	0.00	0.00
Convenios	0.00	0.00	0.00	0.00	0.00	0.00
DEUDA PUBLICA	10,787,413.00	-10,745,368.00	42,045.00	12,336,814.00	12,336,814.00	-12,294,769.00
Amortización de la deuda pública	0.00	0.00	0.00	0.00	0.00	0.00
Intereses de la deuda pública	0.00	0.00	0.00	0.00	0.00	0.00
Comisiones de la deuda pública	0.00	0.00	0.00	0.00	0.00	0.00
Gastos de la deuda pública	0.00	0.00	0.00	0.00	0.00	0.00
Costo por coberturas	0.00	0.00	0.00	0.00	0.00	0.00
Apoyos financieros	0.00	0.00	0.00	0.00	0.00	0.00

FOLIO: 083

Comision de Agua Potable, Alcantarillado y Saneamiento de
Uruapan


Estado Analítico del Ejercicio del Presupuesto de Egresos
Clasificación por Objeto del Gasto (Capitulo y Concepto)
Del 01/01/2024 Al 30/09/2024

Página 4 de 4
17/10/2024
15:04


CAPASU

CAPASU


Concepto	Egresos					Subejercicio
	Aprobado	Ampliaciones/ (Reducciones)	Modificado	Devengado	Pagado	
	1	2	3=(1+2)	4	5	
Adeudos de ejercicios fiscales anteriores (ADEFAS)	10,787,413.00	-10,745,368.00	42,045.00	12,336,814.00	12,336,814.00	-12,294,769.00
Total del Gasto	234,579,674.10	77,980,621.74	312,560,295.84	344,599,547.82	301,496,570.82	-32,039,251.98



LIC. CARLOS ALBERTO MANZO RODRIGUEZ
PRESIDENTE MPAL. Y PRESIDENTE DE LA JUNTA
GOBIERNO



LIC. LUIS MANUEL MAGAÑA MAGAÑA
DIRECTOR GENERAL



C.P. FELIPE FLORES MEDINA
COMISARIO DE LA CAPASU



L.C.P. ANDREA ALMONTES LANUSA
DIRECTORA DE ADMINISTRACION

FOLIO: 084

Comision de Agua Potable, Alcantarillado y Saneamiento de Uruapan

Estado Analítico del Ejercicio del Presupuesto de Egresos

Clasificación Administrativa

Del 01. de Enero 2024 al 30 de Septiembre 2024

Página 1 de 3

17/10/2024

18:03



Concepto	Egresos					Subejercicio
	Aprobado	Ampliaciones/ (Reducciones)	Modificado	Devengado	Pagado	
	1	2	3=(1+2)	4	5	
DIRECCION GENERAL	2,947,968.19	-54,747.43	2,893,220.76	3,722,959.50	3,184,795.74	-829,738.74
UNIDAD JURIDICA	1,259,553.37	-169,097.69	1,090,455.68	1,285,382.33	1,123,889.64	-194,926.65
UNIDAD DE INFORMATICA	1,347,072.80	-158,704.49	1,188,368.31	1,480,832.58	1,300,038.17	-292,464.27
UNIDAD DE DIFUSION SOCIAL	5,660,946.61	-756,288.34	4,904,658.27	5,295,166.47	4,712,874.37	-390,508.20
UNIDAD DE JUNTAS LOCALES	5,267,138.43	5,232,076.53	10,499,214.96	10,938,657.45	9,505,826.92	-439,442.49
UNIDAD DE TRANSPARENCIA Y ACCESO A LA INFORMACION	662,732.18	-127,143.11	535,589.07	616,891.95	523,537.81	-81,302.88
UNIDAD DE SECRETARIA TECNICA	2,374,393.20	-604,725.82	1,769,667.38	2,164,122.25	1,893,073.73	-394,454.87
COMISARIA	1,054,429.52	-113,871.63	940,557.89	1,061,583.57	916,126.07	-121,025.68
CONTRALORIA INTERNA	428,754.38	-172,026.07	256,728.31	362,420.48	325,118.86	-105,692.17
DIRECCION DE ADMINISTRACION	1,695,574.05	-377,355.88	1,318,218.17	2,063,857.76	1,853,025.98	-745,639.59
DEPTO.DE RECURSOS HUMANOS	1,591,030.78	-13,910.34	1,577,120.44	1,709,186.24	1,559,389.99	-132,065.80
DEPTO.DE FINANZAS	2,309,503.81	-223,957.56	2,085,546.25	2,346,343.47	2,142,817.42	-260,797.23
DEPTO.DE ADQUISICIONES Y SERV. GENERALES	5,217,187.46	-1,381,145.41	3,836,042.05	4,767,689.65	4,121,978.61	-931,647.60
DIRECCION DE OPERACIONES	2,149,540.84	-239,216.38	1,910,324.46	2,463,744.20	2,076,487.44	-553,419.74


DEPTO.DE PRODUCCION	62,296,384.35	-9,094,864.33	53,201,520.02	63,309,569.64	57,090,114.66	-10,108,049.62
DEPTO.DE REDES	17,785,819.76	-3,511,129.83	14,274,689.93	15,548,011.27	14,269,189.67	-1,273,321.34
DEPTO.DE SANEAMIENTO	29,503,853.22	91,783,217.37	121,287,070.59	126,693,686.08	122,972,763.44	-5,406,615.49
DEPTO.ELECTROMECANICO	5,154,004.70	-574,159.36	4,579,845.34	5,996,518.27	5,319,652.97	-1,416,672.93
DIRECCION COMERCIAL	1,690,388.40	-558,161.59	1,132,226.81	1,274,033.04	1,113,170.25	-141,806.23
DEPTO.DE PROCESOS COMERCIALES	16,067,292.53	-3,449,963.68	12,617,328.85	15,217,623.22	13,385,129.66	-2,600,294.37
DEPTO. ATENCION A USUARIOS	12,778,610.10	-2,205,152.41	10,573,457.69	12,762,661.55	11,687,905.63	-2,189,203.86
DEPTO.DE CATASTRO Y PADRON DE USUARIOS	5,938,207.68	-1,268,032.83	4,670,174.85	5,971,669.28	5,211,834.25	-1,301,494.43
DIRECCION DE PLANEAC., INGENIERIA Y CONSTRUCCION	27,570,383.42	9,833,670.86	37,404,054.28	37,515,423.97	17,104,656.83	-111,369.69
DEPTO.DE PLANEACION	2,922,911.40	-745,362.44	2,177,548.96	2,594,224.48	2,357,420.35	-416,675.52
DEPTO.DE INGENIERIA Y CONSTRUCCION	18,905,992.92	-3,069,326.40	15,836,666.52	17,437,289.12	15,745,752.35	-1,600,622.60
Total del Gasto	234,579,674.10	77,980,621.74	312,560,295.84	344,599,547.82	301,496,570.82	-32,039,251.98

LIC. CARLOS ALBERTO MANZO RODRIGUEZ

PRESIDENTE MPAL. Y PRESIDENTE DE LA JUNTA GOBIERNO

LIC. LUIS MANUEL MAGAÑA MAGAÑA

DIRECTOR GENERAL



C.P. FELIPE FLORES MEDINA
COMISARIO DE LA CAPASU



L.C.P. ANDREA ALMONTES LANUSA
DIRECTORA DE ADMINISTRACION

Comision de Agua Potable, Alcantarillado y Saneamiento de Uruapan

Estado Analitico del Ejercicio del Presupuesto de Egresos

Clasificación Funcional (Finalidad y Función)

Del 01 de Enero 2024 al 30 de Septiembre 2024

Página 1 de 3

17/10/2024

15:06



CONCEPTO	Egresos					Subejercicio
	Aprobado	Ampliaciones/ (Reducciones)	Modificado	Devengado	Pagado	
	1	2	3=(1+2)	4	5	
GOBIERNO	0.00	0.00	0.00	0.00	0.00	0.00
LEGISLACION	0.00	0.00	0.00	0.00	0.00	0.00
JUSTICIA	0.00	0.00	0.00	0.00	0.00	0.00
COORDINACIÓN DE LA POLÍTICA DE GOBIERNO	0.00	0.00	0.00	0.00	0.00	0.00
RELACIONES EXTERIORES	0.00	0.00	0.00	0.00	0.00	0.00
ASUNTOS FINANCIEROS Y HACENDARIOS	0.00	0.00	0.00	0.00	0.00	0.00
SEGURIDAD NACIONAL	0.00	0.00	0.00	0.00	0.00	0.00
ASUNTOS DE ORDEN PÚBLICO Y DE SEGURIDAD INTERIOR	0.00	0.00	0.00	0.00	0.00	0.00
OTROS SERVICIOS GENERALES	0.00	0.00	0.00	0.00	0.00	0.00
DESARROLLO SOCIAL	234,579,674.10	77,980,621.74	312,560,295.84	344,599,547.82	301,496,570.82	-32,039,251.98
PROTECCIÓN AMBIENTAL	234,579,674.10	41,341,876.55	275,921,550.65	307,957,755.31	285,133,130.76	-32,036,204.66
VIVIENDA Y SERVICIOS A LA COMUNIDAD	0.00	36,638,745.19	36,638,745.19	36,641,792.51	16,363,440.06	-3,047.32
SALUD	0.00	0.00	0.00	0.00	0.00	0.00
RECREACIÓN, CULTURA Y OTRAS MANIFESTACIONES SOCIALES	0.00	0.00	0.00	0.00	0.00	0.00
EDUCACIÓN	0.00	0.00	0.00	0.00	0.00	0.00
PROTECCIÓN SOCIAL	0.00	0.00	0.00	0.00	0.00	0.00
OTROS ASUNTOS SOCIALES	0.00	0.00	0.00	0.00	0.00	0.00
DESARROLLO ECONÓMICO	0.00	0.00	0.00	0.00	0.00	0.00
ASUNTOS ECONÓMICOS, COMERCIALES Y LABORALES EN GENERAL	0.00	0.00	0.00	0.00	0.00	0.00
AGROPECUARIA, SILVICULTURA, PESCA Y CAZA	0.00	0.00	0.00	0.00	0.00	0.00
COMBUSTIBLES Y ENERGÍA	0.00	0.00	0.00	0.00	0.00	0.00
MINERÍA, MANUFACTURAS Y CONSTRUCCIÓN	0.00	0.00	0.00	0.00	0.00	0.00
TRANSPORTE	0.00	0.00	0.00	0.00	0.00	0.00

FOLIO: 085

Comision de Agua Potable, Alcantarillado y Saneamiento de Uruapan

Estado Analítico del Ejercicio del Presupuesto de Egresos

Clasificación Funcional (Finalidad y Función)

Del 01 de Enero 2024 al 30 de Septiembre 2024

Página 2 de 3


17/10/2024

15:06

CAPASU

CAPASU

CONCEPTO	Egresos					Subejercicio
	Aprobado	Ampliaciones/ (Reducciones)	Modificado	Devengado	Pagado	
	1	2	3=(1+2)	4	5	
COMUNICACIONES	0.00	0.00	0.00	0.00	0.00	0.00
TURISMO	0.00	0.00	0.00	0.00	0.00	0.00
CIENCIA, TECNOLOGÍA E INNOVACIÓN	0.00	0.00	0.00	0.00	0.00	0.00
OTRAS INDUSTRIAS Y OTROS ASUNTOS ECONÓMICOS	0.00	0.00	0.00	0.00	0.00	0.00
OTRAS NO CLASIFICADAS EN FUNCIONES ANTERIORES	0.00	0.00	0.00	0.00	0.00	0.00
TRANSACCIONES DE LA DEUDA PÚBLICA / COSTO FINANCIERO DE LA DEUDA	0.00	0.00	0.00	0.00	0.00	0.00
TRANSFERENCIAS, PARTICIPACIONES Y APORTACIONES ENTRE DIFERENTES NIVELES Y ÓRDENES DE GOBIERNO	0.00	0.00	0.00	0.00	0.00	0.00
SANEAMIENTO DEL SISTEMA FINANCIERO	0.00	0.00	0.00	0.00	0.00	0.00
ADEUDOS DE EJERCICIOS FISCALES ANTERIORES	0.00	0.00	0.00	0.00	0.00	0.00
Total del Gasto	234,579,674.10	77,980,621.74	312,560,295.84	344,599,547.82	301,496,570.82	-32,039,251.98



LIC. CARLOS ALBERTO MANZO RODRIGUEZ
PRESIDENTE MPAL. Y PRESIDENTE DE LA JUNTA
GOBIERNO



LIC. LUIS MANUEL MAGAÑA MAGAÑA
DIRECTOR GENERAL

FOLIO: 086

Comision de Agua Potable, Alcantarillado y Saneamiento de Uruapan

Estado Analitico del Ejercicio del Presupuesto de Egresos

Clasificación Funcional (Finalidad y Función)

Del 01 de Enero 2024 al 30 de Septiembre 2024


Página 3 de 3

17/10/2024

15:06

CAPASU

CAPASU



C.P. FELIPE FLORES MEDINA
COMISARIO DE LA CAPASU



L.C.P. ANDREA ALMONTES LANUSA
DIRECTORA DE ADMINISTRACION

FOLIO: 087

Comision de Agua Potable, Alcantarillado y Saneamiento de Uruapan

Estado Analítico del Ejercicio del Presupuesto de Egresos

Clasificación Económica (Por Tipo de Gasto)

Del 01/01/2024 Al 30/09/2024


Página 1 de 2


17/10/2024

15:03



Concepto	Egresos					Subejercicio
	Aprobado	Ampliaciones/ (Reducciones)	Modificado	Devengado	Pagado	
	1	2	3=(1+2)	4	5	
Gasto Corriente	234,579,674.10	77,980,621.74	312,560,295.84	344,599,547.82	301,496,570.82	-32,039,251.98
Gasto de Capital	0.00	0.00	0.00	0.00	0.00	0.00
Amortización de la Deuda y Disminución de Pasivos	0.00	0.00	0.00	0.00	0.00	0.00
Pensiones y Jubilaciones	0.00	0.00	0.00	0.00	0.00	0.00
Participaciones	0.00	0.00	0.00	0.00	0.00	0.00
Total del Gasto	234,579,674.10	77,980,621.74	312,560,295.84	344,599,547.82	301,496,570.82	-32,039,251.98


 LIC. CARLOS ALBERTO MANZO RODRIGUEZ
 PRESIDENTE MPAL. Y PRESIDENTE DE LA JUNTA
 GOBIERNO


 LIC. LUIS MANUEL MAGAÑA MAGAÑA
 DIRECTOR GENERAL

FOLIO: 079

Comision de Agua Potable, Alcantarillado y Saneamiento de Uruapan

Estado Analitico del Ejercicio del Presupuesto de Egresos

Clasificación Económica (Por Tipo de Gasto)

Del 01/01/2024 Al 30/09/2024


Página 2 de 2

17/10/2024


15:03

CAPASU

CAPASU



C.P. FELIPE FLORES MEDINA
COMISARIO DE LA CAPASU



L.C.P. ANDREA ALMONTES LANUSA
DIRECTORA DE ADMINISTRACION

FOLIO: 080

TABULADOR DE SUELDOS Y SALARIOS

Al 30 de Septiembre de 2024



PUESTOS	TOTAL PUESTOS	TIPO DE EMPLEADOS	SUELDO MENSUAL	
			SUELDO MIN	SUELDO MAX
ALMACENISTA	3	S	\$ 10,858.58	\$ 10,858.58
ASESOR DE DIRECCION GENERAL	4	C	\$ 19,000.00	\$ 29,999.94
ASESOR JURIDICO	1	C	\$ 17,832.34	\$ 17,832.34
ASISTENTE DE LA DIRECCION ADMVA	2	C	\$ 9,340.10	\$ 12,354.56
ASISTENTE DE LA DIRECCION ADMVA B	2	C	\$ 14,139.04	\$ 14,139.04
ASISTENTE DIRECCION DE OPERACIONES	1	C	\$ 14,593.82	\$ 14,593.82
ASISTENTE DIRECCION DE PLANEACION	1	C	\$ 11,405.17	\$ 11,405.17
ASISTENTE DIRECCION GENERAL	1	C	\$ 19,642.96	\$ 19,642.96
ASISTENTE DIRECCION GENERAL B	1	C	\$ 12,000.10	\$ 12,000.10
ATENCION A USUARIOS	1	C	\$ 17,974.00	\$ 17,974.00
AUX ADMVO JURIDICO	2	C	\$ 9,818.29	\$ 9,818.29
AUX ADMVO UNIDAD DE TRANSPARENCIA	1	C	\$ 9,818.29	\$ 9,818.29
AUX DE DIRECCION GENERAL	1	C	\$ 10,858.58	\$ 10,858.58
AUX DE TOPOGRAFIA	1	C	\$ 11,140.38	\$ 11,140.38
AUX INGENIERIA Y CONSTRUCCION	2	C	\$ 12,588.34	\$ 15,709.50
AUX. DE ADQUISICIONES	1	E/P	\$ 9,340.10	\$ 9,340.10
AUXILIAR ADMINISTRATIVO A	15	S	\$ 9,818.29	\$ 9,818.29
AUXILIAR ADMINISTRATIVO B	12	S	\$ 8,762.50	\$ 8,762.50
AUXILIAR ADMINISTRATIVO ESPECIAL	20	S	\$ 11,487.25	\$ 11,487.25
AUXILIAR COMISARIO	2	E/P	\$ 10,388.59	\$ 17,149.86
AUXILIAR CONTABLE	2	C	\$ 9,340.10	\$ 9,340.10
AUXILIAR CONTABLE A	2	C	\$ 12,354.56	\$ 12,354.56
AUXILIAR DE ATENCION AL PUBLICO B	1	C	\$ 8,066.94	\$ 8,066.94
AUXILIAR DE CATASTRO B	2	C	\$ 9,802.18	\$ 9,802.18
AUXILIAR DE COMPUTO Y SISTEMAS	2	C	\$ 8,066.94	\$ 14,139.04
AUXILIAR DE CULTURA DEL AGUA	3	C	\$ 10,396.80	\$ 12,249.98
AUXILIAR DE CULTURA DEL AGUA B	1	C	\$ 10,797.17	\$ 10,797.17
AUXILIAR DE DIFUSION SOCIAL	4	C	\$ 9,360.16	\$ 10,400.14
AUXILIAR DE DIRECCION COMERCIAL	1	E/C	\$ 8,066.94	\$ 8,066.94
AUXILIAR DE MANTENIMIENTO A	10	S	\$ 8,347.23	\$ 8,347.23
AUXILIAR DE MANTENIMIENTO B	24	S	\$ 7,904.00	\$ 7,904.00
AUXILIAR DE OPERADOR	3	S	\$ 10,295.57	\$ 10,295.57
AUXILIAR DE OPERADOR DE BOMBEO	6	S	\$ 8,968.91	\$ 8,968.91
AUXILIAR DE RECURSOS HUMANOS	1	E/P	\$ 9,340.10	\$ 9,340.10
AUXILIAR DE SUPERVISION	3	C	\$ 9,897.63	\$ 10,035.65
AUXILIAR DE SUPERVISOR DE OBRA	1	C	\$ 11,405.17	\$ 11,405.17
AUXILIAR SISTEMAS	2	H	\$ 9,255.89	\$ 9,255.89
AYUDANTE DIVERSO	45	E/P	\$ 7,904.00	\$ 9,360.16
CAJERA	7	C	\$ 8,066.94	\$ 10,211.66

CAJERA B	1	C	\$ 9,179.58	\$ 9,179.58
PUESTOS	TOTAL PUESTOS	TIPO DE EMPLEADOS	SUELDO MENSUAL	
			SUELDO MIN	SUELDO MAX
CAJERO	4	C	\$ 8,066.94	\$ 10,211.66
CHOFER A	10	S	\$ 10,666.14	\$ 10,666.14
CHOFER B	2	S	\$ 9,619.47	\$ 9,619.47
CHOFER ESPECIAL	5	S	\$ 11,405.17	\$ 11,405.17
COMISARIO	1	C	\$ 36,132.83	\$ 36,132.83
DIRECTOR DE PLANEACION	1	C	\$ 36,132.83	\$ 36,132.83
DIRECTOR GENERAL	1	C	\$ 55,770.32	\$ 55,770.32
DIRECTORA COMERCIAL	1	C	\$ 36,132.83	\$ 36,132.83
DIRECTORA DE ADMINISTRACION	1	C	\$ 36,132.83	\$ 36,132.83
ENC DE CLORACION Y MONITOREOS	1	C	\$ 12,110.75	\$ 12,110.75
ENC DE RECURSOS HUMANOS	1	C	\$ 18,050.00	\$ 18,050.00
ENC SUPERVISOR DE LECTURA Y FACTURACION	1	C	\$ 13,051.02	\$ 13,051.02
ENC. DE CONTROL DE ASISTENCIAS	1	C	\$ 12,567.97	\$ 12,567.97
ENC. DE CONVENIOS	1	C	\$ 10,211.66	\$ 10,211.66
ENC. DE GRANDES DEUDORES	1	C	\$ 12,567.97	\$ 12,567.97
ENC. DE INGENIERIA Y CONSTRUCCION	1	C	\$ 15,709.81	\$ 15,709.81
ENC. DE PARQUE VEHICULAR	1	C	\$ 15,709.81	\$ 15,709.81
ENC. DE PTAR	1	C	\$ 12,567.97	\$ 12,567.97
ENC. DESCARGAS RESIDUALES	1	C	\$ 15,709.81	\$ 15,709.81
ENC. SUPERVISOR DE COBRANZA	1	C	\$ 13,051.02	\$ 13,051.02
ENCARGADA DE NOMINAS	1	C	\$ 12,567.97	\$ 12,567.97
GESTOR DE COBRO A	1	C	\$ 8,762.50	\$ 8,762.50
GESTORA DE COBRO A	1	C	\$ 7,904.00	\$ 7,904.00
INSPECTOR A	2	S	\$ 9,819.50	\$ 9,819.50
INSPECTOR B	4	S	\$ 8,762.50	\$ 8,762.50
INSPECTOR ESPECIAL	11	S	\$ 11,405.17	\$ 11,405.17
INSPECTORA A	3	S	\$ 9,819.50	\$ 9,819.50
INSPECTORA B	7	S	\$ 8,762.50	\$ 8,762.50
INSPECTORA ESPECIAL	1	S	\$ 11,405.17	\$ 11,405.17
INTENDENCIA	6	S	\$ 8,983.20	\$ 8,983.20
JARDINERO	1	S	\$ 8,347.23	\$ 8,347.23
JEFA DEL DEPTO DE ADQ Y SERV GRALES	1	C	\$ 19,000.00	\$ 19,000.00
JEFA DEPTO DE CONTABILIDAD Y FINANZAS	1	C	\$ 24,507.57	\$ 24,507.57
JEFA UNIDAD DE TRANSPARENCIA	1	C	\$ 23,159.02	\$ 23,159.02
JEFA UNIDAD DIFUSION SOCIAL	1	C	\$ 19,000.00	\$ 19,000.00
JEFE DE ATENCION A USUARIOS	1	C	\$ 19,000.00	\$ 19,000.00
JEFE DE CATASTRO Y PADRON DE USUARIOS	1	C	\$ 25,999.90	\$ 25,999.90
JEFE DE PROCESOS COMERCIALES	2	C	\$ 19,000.00	\$ 19,642.96
JEFE DE UNIDAD JURIDICA	1	C	\$ 19,000.00	\$ 19,000.00
JEFE DEL AREA ELECTROMECHANICA	1	C	\$ 19,000.00	\$ 19,000.00
JEFE DEL DEPARTAMENTO DE SANEAMIENTO	1	C	\$ 19,000.00	\$ 19,000.00
JEFE DEL DEPTO DE RECURSOS HUMANOS	1	C	\$ 19,000.00	\$ 19,000.00

JEFE DEPTO DE PRODUCCION	1	C	\$ 23,093.66	\$ 23,093.66
JEFE DEPTO DE REDES	1	C	\$ 19,000.00	\$ 19,000.00
PUESTOS	TOTAL PUESTOS	TIPO DE EMPLEADOS	SUELDO MENSUAL	
			SUELDO MIN	SUELDO MAX
JEFE UNIDAD DE CONTRALORIA	1	E/C	\$ 19,000.00	\$ 19,000.00
JEFE UNIDAD DE INFORMATICA	1	C	\$ 20,800.29	\$ 20,800.29
JEFE UNIDAD DE JUNTAS LOCALES	1	C	\$ 19,000.00	\$ 19,000.00
MANTENIMIENTO GENERAL	1	C	\$ 11,419.15	\$ 11,419.15
MECANICO	1	C	\$ 9,557.46	\$ 9,557.46
OF OPERADOR DE CAMION HIDRONEUMATICO	1	C	\$ 16,104.70	\$ 16,104.70
OFICIAL DE MANTENIMIENTO A	4	S	\$ 9,619.78	\$ 9,619.78
OFICIAL DE MANTENIMIENTO B	4	S	\$ 9,619.78	\$ 9,619.78
OFICIAL DE MANTENIMIENTO ESPECIAL	5	S	\$ 11,419.15	\$ 11,419.15
OFICIAL DE MTTO ELECTROMECHANICO	1	C	\$ 11,065.60	\$ 11,065.60
OFICIAL DE OPERACIONES A	10	S	\$ 9,619.78	\$ 9,619.78
OFICIAL DE OPERACIONES B	10	S	\$ 8,983.20	\$ 8,983.20
OFICIAL DE OPERACIONES ESPECIAL	8	S	\$ 11,419.15	\$ 11,419.15
OFICIAL MECANICO	1	C	\$ 9,557.76	\$ 9,557.76
OPERADOR DE BOMBEO	5	S	\$ 9,545.30	\$ 9,545.30
OPERADOR DE MAQUINARIA	5	C	\$ 9,619.47	\$ 13,174.45
OPERADOR DE PLANTA	1	C	\$ 11,065.60	\$ 11,065.60
OPERADOR DE PLANTA B	1	E/P	\$ 8,320.18	\$ 8,320.18
OPERADOR DE PRODUCCION	1	C	\$ 10,726.94	\$ 10,726.94
PROGRAMADOR ANALISTA	1	C	\$ 11,170.48	\$ 11,170.48
PROYECTISTA	1	C	\$ 15,709.81	\$ 15,709.81
REJILLERO	2	S	\$ 10,295.57	\$ 10,295.57
SECRETARIO TECNICO	1	C	\$ 28,631.94	\$ 28,631.94
SUP DE INSTALACIONES DOMICILIARIAS	1	C	\$ 16,104.70	\$ 16,104.70
SUPERVISOR DE OBRA	1	C	\$ 15,709.81	\$ 15,709.81
SUPERVISOR DE OPERACIONES	1	C	\$ 14,139.04	\$ 14,139.04
SUPERVISOR GENERAL	4	C	\$ 14,139.04	\$ 18,050.00
SUPERVISOR OPERACION A	3	C	\$ 18,050.00	\$ 18,050.00
SUPERVISORA DE CAJAS	1	C	\$ 11,487.25	\$ 11,487.25
SUPERVISORA DE MULTAS E INSPECCIONES	1	C	\$ 12,480.11	\$ 12,480.11
VIGILANTE	4	S	\$ 8,983.20	\$ 8,983.20

367

S= Sindicalizado.

C= Confianza.

E/C= Eventual Confianza.

E/P= Eventual prue