



Concepto	Hacienda Pública/ Patrimonio Contribuido	Hacienda Pública/ Patrimonio Generado de Ejercicios Anteriores	Hacienda Pública/ Patrimonio Generado del Ejercicio	Exceso o Insuficiencia en la Actualización de la Hacienda Pública/Patrimonio	TOTAL
Hacienda Pública / Patrimonio Contribuido Neto de 2023	261,386.72				261,386.72
Aportaciones	261,386.72				261,386.72
Donaciones de Capital	0.00				0.00
Actualización de la Hacienda Pública/Patrimonio	0.00				0.00
Hacienda Pública / Patrimonio Generado Neto de 2023		297,698,350.05	21,819,669.61		319,518,019.66
Resultados del Ejercicio (Ahorro/Desahorro)			21,819,669.61	0.00	21,819,669.61
Resultados de Ejercicios Anteriores		297,698,350.05			297,698,350.05
Revalúos		0.00			0.00
Reservas		0.00			0.00
Rectificaciones de Resultados de Ejercicios Anteriores		0.00			0.00
Exceso o Insuficiencia en la Actualización de la Hacienda Pública / Patrimonio Neto de 2023				0.00	0.00
Resultado por Posición Monetaria				0.00	0.00
Resultado por Tenencia de Activos no Monetarios				0.00	0.00
Hacienda Pública/Patrimonio Neto Final de 2023	261,386.72	297,698,350.05	21,819,669.61	0.00	319,779,406.38
Cambios en la Hacienda Pública/Patrimonio Contribuido Neto de 2024	0.00				0.00
Aportaciones	0.00				0.00
Donaciones de Capital	0.00				0.00
Actualización de la Hacienda Pública/Patrimonio	0.00				0.00
Variaciones de la Hacienda Pública/Patrimonio Generado Neto de 2024		23,428,559.44	89,929,505.54		113,358,064.98
Resultados del Ejercicio (Ahorro/Desahorro)			111,749,175.15	0.00	111,749,175.15
Resultados de Ejercicios Anteriores		23,428,559.44	-21,819,669.61		1,608,889.83

Revalúos			0.00		0.00
Reservas			0.00		0.00
Rectificaciones de Resultados de Ejercicios Anteriores			0.00		0.00
Cambios en el Exceso o Insuficiencia en la Actualización de la Hacienda Pública / Patrimonio Neto de 2024				0.00	0.00
Resultado por Posición Monetaria				0.00	0.00
Resultado por Tenencia de Activos no Monetarios				0.00	0.00
Hacienda Pública / Patrimonio Neto Final de 2024	261,386.72	321,126,909.49	111,749,175.15	0.00	433,137,471.36


"Bajo protesta de decir verdad declaramos que los estados financieros y sus notas, son razonablemente correctos y son responsabilidad del emisor."



LIC. CARLOS ALBERTO MANZO RODRIGUEZ
 PRESIDENTE MPAL. Y PRESIDENTE DE LA JUNTA
 GOBIERNO



LIC. LUIS MANUEL MAGAÑA MAGAÑA
 DIRECTOR GENERAL



C.P. FELIPE FLORES MEDINA
 COMISARIO DE LA CAPASU



L.C.P. ANDREA ALMONTES LANUSA
 DIRECTORA DE ADMINISTRACION