

Comision de Agua Potable, Alcantarillado y Saneamiento de Uruapan

Estado Analítico del Ejercicio del Presupuesto de Egresos

Clasificación Administrativa

Del 01 de Enero 2025 al 30 de Septiembre 2025

(Cifras en Pesos)

Página 1 de 3

15/10/2025

13:43


CAPASU


CAPASU

Concepto	UNIDAD RESPONSABLE	Egresos					Subejercicio
		Aprobado	Ampliaciones/ (Reducciones)	Modificado	Devengado	Pagado	
311124-1-1	DIRECCION GENERAL	3,702,052.23	-615,715.94	3,086,336.29	3,629,765.01	3,446,094.25	-543,428.72
311124-1-2	UNIDAD JURIDICA	1,407,426.21	-190,835.76	1,216,590.45	1,502,573.71	1,380,744.35	-285,983.26
311124-1-3	UNIDAD DE INFORMATICA	1,402,979.66	-106,576.41	1,296,403.25	1,493,945.50	1,385,818.25	-197,542.25
311124-1-4	UNIDAD DE DIFUSION SOCIAL	3,885,586.57	-1,376,486.77	2,509,099.80	2,730,816.63	2,543,150.20	-221,716.83
311124-1-5	UNIDAD DE JUNTAS LOCALES	6,139,364.34	-939,652.82	5,199,711.52	5,277,552.99	5,172,652.70	-77,841.47
311124-1-6	UNIDAD DE TRANSPARENCIA Y ACCESO A L	644,529.59	-77,540.51	566,989.08	631,842.10	574,337.06	-64,853.02
311124-1-7	UNIDAD DE SECRETARIA TECNICA	2,246,277.01	-244,546.24	2,001,730.77	2,455,562.58	2,280,510.37	-453,831.81
311124-1-8	COMISARIA	812,299.90	-27,353.36	784,946.54	1,681,948.02	1,563,514.04	-897,001.48
311124-1-9	CONTRALORIA INTERNA	506,063.44	-27,971.15	478,092.29	578,611.71	531,698.67	-100,519.42
311124-2-1	DIRECCION DE ADMINISTRACION	1,820,383.78	-310,076.21	1,510,307.57	1,842,842.63	1,717,319.56	-332,535.06
311124-2-2	DEPTO.DE RECURSOS HUMANOS	1,476,962.35	-65,996.94	1,410,965.41	1,921,514.14	1,795,703.83	-510,548.73
311124-2-3	DEPTO.DE FINANZAS	2,377,949.97	-85,996.94	2,291,953.03	2,416,942.18	2,297,654.32	-124,989.15
311124-2-4	DEPTO.DE ADQUISICIONES Y SERV. GENERA	5,182,826.65	-296,941.85	4,885,884.80	5,569,863.56	5,212,179.24	-683,978.76
311124-3-1	DIRECCION DE OPERACIONES	1,477,080.13	-257,676.33	1,219,403.80	1,329,736.24	1,256,227.28	-110,332.44
311124-3-2	DEPTO.DE PRODUCCION	58,185,414.00	-10,270,942.73	47,914,471.27	48,999,603.30	43,957,330.42	-1,085,132.03
311124-3-3	DEPTO.DE REDES	15,450,288.75	-3,503,640.62	11,946,648.13	13,526,432.83	13,109,230.21	-1,579,784.70
311124-3-4	DEPTO.DE SANEAMIENTO	83,861,346.53	-13,839,213.32	70,022,133.21	70,769,059.30	67,788,920.79	-746,926.09
311124-3-5	DEPTO.ELECTROMECHANICO	5,754,283.74	-1,181,268.71	4,573,015.03	5,566,893.29	5,250,853.52	-993,878.26
311124-4-1	DIRECCION COMERCIAL	1,185,914.67	-119,805.77	1,066,108.90	1,224,712.63	1,131,344.29	-158,603.73
311124-4-2	DEPTO.DE PROCESOS COMERCIALES	15,994,524.74	-1,747,837.56	14,246,687.18	15,663,708.92	14,629,934.50	-1,417,021.74
311124-4-3	DEPTO. ATENCION A USUARIOS	11,685,664.61	-3,905,970.26	7,779,694.35	9,573,888.48	8,796,865.65	-1,794,194.13
311124-4-4	DEPTO.DE CATASTRO Y PADRON DE USUAF	5,779,671.50	-487,626.15	5,292,045.35	6,090,893.66	5,658,952.50	-798,848.31
311124-5-1	DIRECCION DE PLANEAC., INGENIERIA Y CO	10,166,277.44	28,410,292.98	38,576,570.42	38,657,052.42	12,896,963.61	-80,482.00
311124-5-2	DEPTO.DE PLANEACION	2,082,615.09	-380,999.98	1,701,615.11	1,976,604.13	1,858,560.09	-274,989.02
311124-5-3	DEPTO.DE INGENIERIA Y CONSTRUCCION	17,714,519.88	-5,825,578.50	11,888,941.38	13,110,464.99	12,569,226.50	-1,221,523.61
	<b>Total del Egreso</b>	<b>260,942,302.78</b>	<b>-17,475,957.85</b>	<b>243,466,344.93</b>	<b>258,222,830.95</b>	<b>218,805,786.20</b>	<b>-14,756,486.02</b>

FOLIO: 068

**CAPASU**  
 COMISION DE AGUA POTABLE ALCANTARILLADO  
 Y SANEAMIENTO DE URUAPAN  
 R.F.C. CAP-920324-1G6






Concepto	Egresos					Subejercicio
	Aprobado	Ampliaciones/ (Reducciones)	Modificado	Devengado	Pagado	
Poder Judicial	0	0	0	0	0	0
Órganos Autónomos (Oragnismo de Agua Descentralizado del Gobierno Municipal)	260,942,302.78	-17,475,957.85	243,466,344.93	258,222,830.95	218,805,786.20	-14,756,486.02
Poder Ejecutivo	0.00	0.00	0.00	0.00	0.00	0.00
Poder Legislativo	0	0	0	0	0	0
<b>Total del Egreso</b>	<b>260,942,302.78</b>	<b>-17,475,957.85</b>	<b>243,466,344.93</b>	<b>258,222,830.95</b>	<b>218,805,786.20</b>	<b>-14,756,486.02</b>

Concepto	Egresos					Subejercicio
	Aprobado	Ampliaciones/ (Reducciones)	Modificado	Devengado	Pagado	
Entidades Paraestatales y Fideicomisos No Empresariales y No Financieros						
Instituciones Públicas de la Seguridad Social						
Entidades Paraestatales Empresariales No Financieras con Participación Estatal Mayoritaria						
Fideicomisos Empresariales No Financieros con Participación Estatal Mayoritaria.						
Entidades Paraestatales Empresariales Financieras Monetarias con Participación Estatal Mayoritaria.						
Entidades Paraestatales Empresariales Financieras No Monetarias con Participación Estatal Mayoritaria.						
Fideicomisos Financieros Públicos con Participación Estatal Mayoritaria.						
Entidades Paramunicipales Organismo de Agua Descentralizado del Gobierno Municipal).	260,942,302.78	- 17,475,957.85	243,466,344.93	258,222,830.95	218,805,786.20	- 14,756,486.02
<b>Total del Egreso</b>	<b>260,942,302.78</b>	<b>- 17,475,957.85</b>	<b>243,466,344.93</b>	<b>258,222,830.95</b>	<b>218,805,786.20</b>	<b>- 14,756,486.02</b>

FOLIO: 069

**CAPASU**  
 COMISIÓN DE AGUA POZABLE ALCANTARILLADO  
 Y SANEAMIENTO DE URLAPAN  
 R.F.C. CAP-920324-1G6

"Bajo protesta de decir verdad declaramos que los estados financieros y sus notas, son razonablemente correctos y son responsabilidad del emisor."




---

LIC. CARLOS ALBERTO MANZO RODRIGUEZ  
PRESIDENTE MPAL. Y PRESIDENTE DE LA  
JUNTA DE GOBIERNO




---

LIC. LUIS MANUEL MAGAÑA MAGAÑA  
DIRECTOR GENERAL



---

LIC. RICARDO NARES HEREDIA  
COMISARIOS DE LA CAPASU



---

L.C.P. ANDREA ALMONTES LANUSA  
DIRECTORA DE ADMINISTRACION

**CAPASU**  
Comisión de Agua Potable, Alcantarillado y Saneamiento de Uruapan  
**DIRECCION DE ADMINISTRACIÓN**  
*L.C.P. Andrea Almontes Lanusa*