


| Concepto (b) | Año 5 © 2020 | Año 4 © 2021 | Año 3 © 2022 | Año 2 © 2023 | Año 1 © 2024 | Año del Ejercicio Vigente (d) 2025 |
|--|-----------------------|-----------------------|-----------------------|-----------------------|-----------------------|---------------------------------------|
| 1. Gasto No Etiquetado (I=A+B+C+D+E+F+G+H+I) | 163,732,236.32 | 174,448,997.12 | 194,756,975.99 | 239,027,117.34 | 242,343,202.16 | 250,203,505.17 |
| A. Servicios Personales | 84,263,757.65 | 87,270,065.43 | 95,326,654.33 | 107,299,281.07 | 123,970,561.10 | 123,303,765.70 |
| B. Materiales y Suministros | 13,122,423.32 | 23,440,731.68 | 25,036,648.35 | 27,033,122.35 | 20,871,351.11 | 18,242,874.40 |
| C. Servicios Generales | 63,242,517.07 | 62,546,322.23 | 73,217,971.09 | 81,873,472.87 | 89,508,246.11 | 76,142,914.14 |
| D. Transferencias, Asignaciones, Subsidios y Otras ayudas. | 3,103,538.28 | 1,191,877.78 | 1,175,702.22 | 17,679,518.23 | 4,581,636.33 | 499,103.91 |
| E. Bienes Muebles, Inmuebles e Intangibles | | | | 5,141,722.82 | 3,411,407.51 | 1,910,020.26 |
| F. Inversion Publica (Inversion publica no capitalizable) | | | | | | 30,104,826.76 |
| G. Inversiones Financieras y Otras Provisiones | | | | | | |
| H. Participaciones y Aportaciones | | | | | | |
| I. Deuda Publica. | | | | | | |
| 2. Gasto Etiquetado (II=A+B+C+D+E+F+G+H+I) | 28,076,418.64 | 29,540,396.69 | - | 19,474,874.10 | 116,598,512.94 | 67,385,535.64 |
| A. Servicios Personales | | | | | | |
| B. Materiales y Suministros | | | | | | |
| C. Servicios Generales | | | | | | |
| D. Transferencias, Asignaciones, Subsidios y Otras ayudas. | | | | | | |
| E. Bienes Muebles, Inmuebles e Intangibles | | | | | | |
| F. Inversion Publica | 28,076,418.64 | 29,540,396.69 | - | 19,474,874.10 | 116,598,512.94 | 67,385,535.64 |
| G. Inversiones Financieras y Otras Provisiones | | | | | | |
| H. Participaciones y Aportaciones | | | | | | |
| I. Deuda Publica. | | | | | | |
| 3. Total de Resultados de Egresos (3 = 1 + 2) | 191,808,654.96 | 203,989,393.81 | 194,756,975.99 | 258,501,991.44 | 358,941,715.10 | 317,589,040.81 |


„o protesta de decir verdad, declaramos que este reporte y sus notas son razonablemente correctos, y son responsabilidad del emisor.“




LIC. GRECIA ITZEL QUIROZ GARCIA
PRESIDENTA MUNICIPAL SUSTITUTA Y PRESIDENTA DE
LA JUNTA DE GOBIERNO



LIC. LUIS MANUEL MAGAÑA MAGAÑA
DIRECTOR GENERAL



LIC. RICARDO NARES HEREDIA
COMISARIO DE LA CAPASU



LIC. ASTRID KARYME TAPIA GARCIA
DIRECTORA DE ADMINISTRACION