

Comision de Agua Potable, Alcantarillado y Saneamiento de Uruapan

Estado sobre el Ejercicio de los Ingresos  
Clasificación económica / Rubro / Tipo / Clase

Periodo: del 1/1/2025 Al 31/12/2025



Rubro	Tipo	Clase	Fuente del Ingreso	Ingresos Estimado 1	Ampliaciones y Reducciones 2	Ingresos Modificado 3=1+2	Ingresos Devengado 4	Ingresos Recaudado 5	% de Avance de la Recaudación 6=5/3	Ingresos Excedentes 7=5-1
<b>I</b>			<b>INGRESOS CORRIENTES</b>	<b>346,307,954.40</b>	<b>10,250,777.76</b>	<b>356,558,732.16</b>	<b>299,255,504.10</b>	<b>298,704,356.02</b>	<b>83.77%</b>	<b>-47,603,598.38</b>
<b>1</b>			<b>Impuestos</b>	<b>0.00</b>	<b>0.00</b>	<b>0.00</b>	<b>0.00</b>	<b>0.00</b>	<b>0.00%</b>	<b>0.00</b>
	<b>11</b>		Impuestos sobre los ingresos	0.00	0.00	0.00	0.00	0.00	0.00%	0.00
	<b>12</b>		Impuestos sobre el patrimonio	0.00	0.00	0.00	0.00	0.00	0.00%	0.00
	<b>13</b>		Impuestos sobre la producción, el consumo y las transacciones	0.00	0.00	0.00	0.00	0.00	0.00%	0.00
	<b>14</b>		Impuestos al comercio exterior	0.00	0.00	0.00	0.00	0.00	0.00%	0.00
	<b>15</b>		Impuestos sobre nóminas y asimilables	0.00	0.00	0.00	0.00	0.00	0.00%	0.00
	<b>16</b>		Impuestos ecológicos	0.00	0.00	0.00	0.00	0.00	0.00%	0.00
	<b>17</b>		Accesorios de impuestos	0.00	0.00	0.00	0.00	0.00	0.00%	0.00
	<b>18</b>		Otros impuestos	0.00	0.00	0.00	0.00	0.00	0.00%	0.00
	<b>19</b>		Impuestos no comprendidos en la Ley de Ingresos vigente, causados en ejercicios fiscales anteriores pendientes de liquidación o pago	0.00	0.00	0.00	0.00	0.00	0.00%	0.00
<b>2</b>			<b>Cuotas y aportaciones de seguridad social</b>	<b>0.00</b>	<b>0.00</b>	<b>0.00</b>	<b>0.00</b>	<b>0.00</b>	<b>0.00%</b>	<b>0.00</b>
	<b>21</b>		Aportaciones para fondos de vivienda	0.00	0.00	0.00	0.00	0.00	0.00%	0.00
	<b>22</b>		Cuotas para la seguridad social	0.00	0.00	0.00	0.00	0.00	0.00%	0.00
	<b>23</b>		Cuotas de ahorro para el retiro	0.00	0.00	0.00	0.00	0.00	0.00%	0.00
	<b>24</b>		Otras cuotas y aportaciones para la seguridad social	0.00	0.00	0.00	0.00	0.00	0.00%	0.00
	<b>25</b>		Accesorios de cuotas y aportaciones de seguridad social	0.00	0.00	0.00	0.00	0.00	0.00%	0.00

FOLIO 162

Comision de Agua Potable, Alcantarillado y Saneamiento de Uruapan

Estado sobre el Ejercicio de los Ingresos  
Clasificación económica / Rubro / Tipo / Clase



Periodo: del 1/1/2025 Al 31/12/2025

Rubro	Tipo	Clase	Fuente del Ingreso	Ingresos Estimado 1	Ampliaciones y Reducciones 2	Ingresos Modificado 3=1+2	Ingresos Devengado 4	Ingresos Recaudado 5	% de Avance de la Recaudación 6=5/3	Ingresos Excedentes 7=5-1
<b>3</b>			<b>Contribuciones de mejoras</b>	<b>0.00</b>	<b>0.00</b>	<b>0.00</b>	<b>0.00</b>	<b>0.00</b>	<b>0.00%</b>	<b>0.00</b>
	<b>31</b>		Contribución de mejoras por obras públicas	0.00	0.00	0.00	0.00	0.00	0.00%	0.00
	<b>39</b>		Contribuciones de mejoras no comprendidas en las fracciones de la Ley de Ingresos vigente, causadas en ejercicios fiscales anteriores pendientes de liquidación o pago	0.00	0.00	0.00	0.00	0.00	0.00%	0.00
<b>4</b>			<b>Derechos</b>	<b>0.00</b>	<b>0.00</b>	<b>0.00</b>	<b>0.00</b>	<b>0.00</b>	<b>0.00%</b>	<b>0.00</b>
	<b>41</b>		Derechos por el uso, goce, aprovechamiento o explotación de bienes de dominio público	0.00	0.00	0.00	0.00	0.00	0.00%	0.00
	<b>42</b>		Derechos a los hidrocarburos (Derogado)	0.00	0.00	0.00	0.00	0.00	0.00%	0.00
	<b>43</b>		Derechos por prestación de servicios	0.00	0.00	0.00	0.00	0.00	0.00%	0.00
		431	Agua	0.00	0.00	0.00	0.00	0.00	0.00%	0.00
	<b>44</b>		Otros Derechos	0.00	0.00	0.00	0.00	0.00	0.00%	0.00
	<b>45</b>		Accesorios de Derechos	0.00	0.00	0.00	0.00	0.00	0.00%	0.00
	<b>49</b>		Derechos no comprendidos en la Ley de Ingresos vigente causados en ejercicios fiscales anteriores pendientes de liquidación o pago	0.00	0.00	0.00	0.00	0.00	0.00%	0.00
<b>7</b>			<b>Ingresos por venta de bienes, prestación de servicios y otros ingresos</b>	<b>264,585,990.40</b>	<b>10,250,777.76</b>	<b>274,836,768.16</b>	<b>213,253,656.14</b>	<b>213,015,234.87</b>	<b>77.51%</b>	<b>-51,570,755.53</b>
	<b>71</b>		Ingresos por venta de bienes y prestación de servicios de instituciones públicas de seguridad social	264,585,990.40	10,250,777.76	274,836,768.16	213,253,656.14	213,015,234.87	77.51%	-51,570,755.53

FOLIO 963

*[Handwritten signatures and marks]*

Comision de Agua Potable, Alcantarillado y Saneamiento de Uruapan

Estado sobre el Ejercicio de los Ingresos  
Clasificación económica / Rubro / Tipo / Clase



Periodo: del 1/1/2025 Al 31/12/2025

Rubro	Tipo	Clase	Fuente del Ingreso	Ingresos Estimado 1	Ampliaciones y Reducciones 2	Ingresos Modificado 3=1+2	Ingresos Devengado 4	Ingresos Recaudado 5	% de Avance de la Recaudación 6=5/3	Ingresos Excedentes 7=5-1
		711	Ingresos por venta de bienes y prestación de servicios	93,674,983.86	6,000,000.00	99,674,983.86	84,432,940.08	84,263,989.75	84.54%	-9,410,994.11
		712	Ingresos por vta de bienes y servicios	42,284,439.39	2,132,611.65	44,417,051.04	28,574,850.28	28,582,035.53	64.35%	-13,702,403.86
		713	Ingresos por venta de bienes y servicios	34,063,630.47	2,000,000.00	36,063,630.47	28,595,014.21	28,531,335.84	79.11%	-5,532,294.63
		714	Ingresos por venta de bienes y servicios	15,376,159.69	0.00	15,376,159.69	9,593,819.76	9,593,646.23	62.39%	-5,782,513.46
		715	Ingresos por venta de bienes y servicios	42,579,538.07	118,166.11	42,697,704.18	35,708,237.51	35,640,398.92	83.47%	-6,939,139.15
		716	Ingresos por venta de Bienes y Serviiios	19,220,199.67	0.00	19,220,199.67	12,025,267.33	12,025,050.38	62.56%	-7,195,149.29
		717	Ingresos por venta de bienes y servicios	7,704,276.94	0.00	7,704,276.94	7,190,984.42	7,217,659.73	93.68%	-486,617.21
		718	Ingresos por venta de bienes y presntacion de servicios	5,183,312.64	0.00	5,183,312.64	3,707,719.79	3,733,887.26	72.04%	-1,449,425.38
		719	Ingresos por venta de bienes y prestacion de servicios	4,499,449.67	0.00	4,499,449.67	3,424,822.76	3,427,231.23	76.17%	-1,072,218.44
	<b>72</b>		Ingresos por venta de bienes y prestación de servicios de empresas productivas del estado	0.00	0.00	0.00	0.00	0.00	0.00%	0.00
	<b>73</b>		Ingresos por venta de bienes y prestación de servicios de entidades paraestatales y fideicomisos no empresariales y no financieros	0.00	0.00	0.00	0.00	0.00	0.00%	0.00
	<b>74</b>		Ingresos por venta de bienes y prestación de servicios de entidades paraestatales empresariales no financieras con participación estatal mayoritaria	0.00	0.00	0.00	0.00	0.00	0.00%	0.00

*[Handwritten signatures and notes in blue ink]*  
Ricardo Nolas H.  
Astudillo

Comision de Agua Potable, Alcantarillado y Saneamiento de Uruapan

Estado sobre el Ejercicio de los Ingresos  
Clasificación económica / Rubro / Tipo / Clase



Periodo: del 1/1/2025 Al 31/12/2025

Rubro	Tipo	Clase	Fuente del Ingreso	Ingresos Estimado 1	Ampliaciones y Reducciones 2	Ingresos Modificado 3=1+2	Ingresos Devengado 4	Ingresos Recaudado 5	% de Avance de la Recaudación 6=5/3	Ingresos Excedentes 7=5-1
	75		Ingresos por venta de bienes y prestación de servicios de entidades paraestatales empresariales financieras monetarias con participación estatal mayoritaria	0.00	0.00	0.00	0.00	0.00	0.00%	0.00
	76		Ingresos por venta de bienes y prestación de servicios de entidades paraestatales empresariales financieras no monetarias con participación estatal mayoritaria	0.00	0.00	0.00	0.00	0.00	0.00%	0.00
	77		Ingresos por venta de bienes y prestación de servicios de fideicomisos financieros públicos con participación estatal mayoritaria	0.00	0.00	0.00	0.00	0.00	0.00%	0.00
	78		Ingresos por venta de bienes y prestación de servicios de los Poderes Legislativo y Judicial, y de los Órganos Autónomos	0.00	0.00	0.00	0.00	0.00	0.00%	0.00
	79		Otros ingresos	0.00	0.00	0.00	0.00	0.00	0.00%	0.00
		791	Otros Ingresos	0.00	0.00	0.00	0.00	0.00	0.00%	0.00
8			<b>Participaciones, aportaciones, convenios, incentivos derivados de la colaboración fiscal y fondos distintos de aportaciones</b>	<b>81,721,964.00</b>	<b>0.00</b>	<b>81,721,964.00</b>	<b>86,001,847.96</b>	<b>85,689,121.15</b>	<b>104.85%</b>	<b>3,967,157.15</b>
	81		Participaciones	0.00	0.00	0.00	0.00	0.00	0.00%	0.00
	82		Aportaciones	50,000,000.00	0.00	50,000,000.00	66,678,006.46	66,365,279.65	132.73%	16,365,279.65
		821	Aportaciones	50,000,000.00	0.00	50,000,000.00	66,678,006.46	66,365,279.65	132.73%	16,365,279.65
	83		Convenios	31,721,964.00	0.00	31,721,964.00	19,323,841.50	19,323,841.50	60.92%	-12,398,122.50

FOLIO 665

Handwritten signatures in blue ink, including names like Ricardo and Astrid.

Comision de Agua Potable, Alcantarillado y Saneamiento de Uruapan

Estado sobre el Ejercicio de los Ingresos  
Clasificación económica / Rubro / Tipo / Clase



Periodo: del 1/1/2025 Al 31/12/2025

Rubro	Tipo	Clase	Fuente del Ingreso	Ingresos Estimado 1	Ampliaciones y Reducciones 2	Ingresos Modificado 3=1+2	Ingresos Devengado 4	Ingresos Recaudado 5	% de Avance de la Recaudación 6=5/3	Ingresos Excedentes 7=5-1
		831	Devoluciones de Derechos de Agua CNA	31,721,964.00	0.00	31,721,964.00	10,483,861.50	10,483,861.50	33.05%	-21,238,102.50
		832	Devoluciones de Derechos de Descargas CNA	0.00	0.00	0.00	8,839,980.00	8,839,980.00	0.00%	8,839,980.00
	<b>84</b>		Incentivos derivados de la colaboración fiscal	0.00	0.00	0.00	0.00	0.00	0.00%	0.00
		841	Pruebas	0.00	0.00	0.00	0.00	0.00	0.00%	0.00
	<b>85</b>		Fondos distintos de aportaciones	0.00	0.00	0.00	0.00	0.00	0.00%	0.00
		851	Pruebas	0.00	0.00	0.00	0.00	0.00	0.00%	0.00
	<b>86</b>		Pruebas	0.00	0.00	0.00	0.00	0.00	0.00%	0.00
		861	Pruebas	0.00	0.00	0.00	0.00	0.00	0.00%	0.00
	<b>87</b>		Programa PROSANEAR	0.00	0.00	0.00	0.00	0.00	0.00%	0.00
		871	Programa PROSANEAR	0.00	0.00	0.00	0.00	0.00	0.00%	0.00
<b>9</b>			<b>Transferencias, asignaciones, subsidios y subvenciones, y pensiones y jubilaciones</b>	<b>0.00</b>	<b>0.00</b>	<b>0.00</b>	<b>0.00</b>	<b>0.00</b>	<b>0.00%</b>	<b>0.00</b>
	<b>91</b>		Transferencias y asignaciones	0.00	0.00	0.00	0.00	0.00	0.00%	0.00
	<b>92</b>		Transferencias al resto del sector público (Derogado)	0.00	0.00	0.00	0.00	0.00	0.00%	0.00
	<b>93</b>		Subsidios y subvenciones	0.00	0.00	0.00	0.00	0.00	0.00%	0.00
	<b>94</b>		Ayudas sociales (Derogado)	0.00	0.00	0.00	0.00	0.00	0.00%	0.00
	<b>95</b>		Pensiones y jubilaciones	0.00	0.00	0.00	0.00	0.00	0.00%	0.00
	<b>96</b>		Transferencias a fideicomisos, mandatos y análogos (Derogado)	0.00	0.00	0.00	0.00	0.00	0.00%	0.00

FOLIO 66

*[Handwritten signatures and notes in blue ink]*

*Prado Pass sl.*

*Astolfo*

Comision de Agua Potable, Alcantarillado y Saneamiento de Uruapan

Estado sobre el Ejercicio de los Ingresos  
Clasificación económica / Rubro / Tipo / Clase

Periodo: del 1/1/2025 Al 31/12/2025



Rubro	Tipo	Clase	Fuente del Ingreso	Ingresos Estimado 1	Ampliaciones y Reducciones 2	Ingresos Modificado 3=1+2	Ingresos Devengado 4	Ingresos Recaudado 5	% de Avance de la Recaudación 6=5/3	Ingresos Excedentes 7=5-1
	<b>97</b>		Transferencias del Fondo Mexicano del Petróleo para la Estabilización y el Desarrollo	0.00	0.00	0.00	0.00	0.00	0.00%	0.00
<b>II</b>			<b>INGRESOS DE CAPITAL</b>	<b>4,724,417.76</b>	<b>0.00</b>	<b>4,724,417.76</b>	<b>8,646,054.05</b>	<b>8,645,679.42</b>	<b>183.00%</b>	<b>3,921,261.66</b>
<b>5</b>			<b>Productos</b>	<b>0.00</b>	<b>0.00</b>	<b>0.00</b>	<b>338,880.29</b>	<b>338,880.29</b>	<b>0.00%</b>	<b>338,880.29</b>
	<b>51</b>		Productos	0.00	0.00	0.00	338,880.29	338,880.29	0.00%	338,880.29
		511	Productos Financieros	0.00	0.00	0.00	338,880.29	338,880.29	0.00%	338,880.29
	<b>52</b>		Productos de capital (Derogado)	0.00	0.00	0.00	0.00	0.00	0.00%	0.00
	<b>59</b>		Productos no comprendidos en la Ley de Ingresos vigente causados en ejercicios fiscales anteriores pendientes de liquidación o pago	0.00	0.00	0.00	0.00	0.00	0.00%	0.00
<b>6</b>			<b>Aprovechamientos</b>	<b>4,724,417.76</b>	<b>0.00</b>	<b>4,724,417.76</b>	<b>8,307,173.76</b>	<b>8,306,799.13</b>	<b>175.83%</b>	<b>3,582,381.37</b>
	<b>61</b>		Aprovechamientos	4,724,417.76	0.00	4,724,417.76	8,307,173.76	8,306,799.13	175.83%	3,582,381.37
		611	Aprovechamientos	4,724,417.76	0.00	4,724,417.76	8,307,173.76	8,306,799.13	175.83%	3,582,381.37
	<b>62</b>		Aprovechamientos patrimoniales	0.00	0.00	0.00	0.00	0.00	0.00%	0.00
	<b>63</b>		Accesorios de aprovechamientos	0.00	0.00	0.00	0.00	0.00	0.00%	0.00
	<b>69</b>		Aprovechamientos no comprendidos en la Ley de Ingresos vigente causados en ejercicios fiscales anteriores pendientes de liquidación o pago	0.00	0.00	0.00	0.00	0.00	0.00%	0.00
<b>III</b>			<b>FINANCIAMIENTO</b>	<b>0.00</b>	<b>0.00</b>	<b>0.00</b>	<b>0.00</b>	<b>0.00</b>	<b>0.00%</b>	<b>0.00</b>
	<b>III.I</b>		<b>Fuentes financieras</b>	<b>0.00</b>	<b>0.00</b>	<b>0.00</b>	<b>0.00</b>	<b>0.00</b>	<b>0.00%</b>	<b>0.00</b>

FOLIO 067

*[Handwritten signatures and names]*  
Ricardo Parz H. Astudillo

Comision de Agua Potable, Alcantarillado y Saneamiento de Uruapan

Estado sobre el Ejercicio de los Ingresos  
Clasificación económica / Rubro / Tipo / Clase

Periodo: del 1/1/2025 Al 31/12/2025



Rubro	Tipo	Clase	Fuente del Ingreso	Ingresos Estimado 1	Ampliaciones y Reducciones 2	Ingresos Modificado 3=1+2	Ingresos Devengado 4	Ingresos Recaudado 5	% de Avance de la Recaudación 6=5/3	Ingresos Excedentes 7=5-1
0			<b>Ingresos derivados de financiamientos</b>	<b>0.00</b>	<b>0.00</b>	<b>0.00</b>	<b>0.00</b>	<b>0.00</b>	<b>0.00%</b>	<b>0.00</b>
	01		Endeudamiento interno	0.00	0.00	0.00	0.00	0.00	0.00%	0.00
	02		Endeudamiento externo	0.00	0.00	0.00	0.00	0.00	0.00%	0.00
	03		Financiamiento interno	0.00	0.00	0.00	0.00	0.00	0.00%	0.00
<b>TOTALES</b>				<b>351,032,372.16</b>	<b>10,250,777.76</b>	<b>361,283,149.92</b>	<b>307,901,558.15</b>	<b>307,350,035.44</b>	<b>85.07%</b>	<b>-43,682,336.72</b>

FOLIO 668

*Handwritten signature in blue ink*

Comision de Agua Potable, Alcantarillado y Saneamiento de Uruapan

Estado sobre el Ejercicio de los Ingresos  
Clasificación económica / Rubro / Tipo / Clase

Periodo: del 1/1/2025 Al 31/12/2025

**CAPASU**

**CAPASU**


Página 8 de 8

19/01/2026


13:11




LIC. GRECIA ITZEL QUIROZ GARCIA  
PRESIDENTA MPAL.S. Y PRESIDENTA. S. DE LA JTA.GOB.



LIC. LUIS MANUEL MAGAÑA MAGAÑA  
DIRECTOR GENERAL



LIC. RICARDO NARES HEREDIA  
COMISARIO DE LA CAPASU



LIC. ASTRID KARYME TAPIA GARCIA  
DIRECTORA DE ADMINISTRACION

689  
FOLIO