

Comisión de Agua Potable, Alcantarillado y Saneamiento de Uruapan

## CUENTA PÚBLICA 2do. TRIMESTRE 2024

PRESIDENTE MUNICIPAL Y PRESIDENTE DE LA JUNTA DE GOBIERNO.

Mtro. Ignacio Benjamín Campos Equihua.

COMISARIO DE LA CAPASU.

C.P. Felipe Flores Medina.

DIRECTOR GENERAL DE LA CAPASU.

Ing. Herminio Loya Sosa.

# TOMO 1/1

## II.- INDICE.

III.- Copia del Acta de Sesión del Ayuntamiento, certificada por el Secretario del Ayuntamiento, donde conste la aprobación del Informe Trimestral correspondiente; y ;

### IV.- Información Contable:

- a) Estado de Actividades
- b) Estado de Situación Financiera
- c) Estado de Variación en la Hacienda Pública
- d) Estado de Cambios en la Situación Financiera
- e) Estado de Flujos de Efectivo
- f) Notas a los Estados Financieros
- g) Estado Analítico de Activo

### V.- Información Presupuestaria:

- a) Estado analítico de ingresos, del que se derivará la presentación en clasificación económica por fuente de financiamiento y concepto, incluyendo los ingresos excedentes generados.
- b) Estado analítico del ejercicio del presupuesto de egresos del que se derivan las siguientes clasificaciones:
  - 1. Administrativa;
  - 2. Económica;
  - 3. Por Objeto del Gasto; y,
  - 4. Funcional.

VI.- Información Complementaria de acuerdo con lo establecido por el CONAC, que se integra por el siguiente formato:

- 1. Norma para establecer la estructura de la información del formato del ejercicio y destino del gasto federalizado y reintegros de acuerdo con lo dispuesto en el artículo 81 de la Ley General de Contabilidad Gubernamental.
- 2. Conciliación entre los Ingresos Presupuestarios y Contables.
- 3. Conciliación entre los Egresos Presupuestarios y Contables.

VII. **Para dar cumplimiento a la información financiera** a que hace referencia la Ley de Disciplina Financiera de las Entidades Federativas y los Municipios, se atenderá a los criterios y formatos establecidos por el CONAC, que son:

1. Estado de Situación Financiera Detallado.
2. Informe Analítico de Deuda y Otros Pasivos.
3. Informe Analítico de Obligaciones Diferentes de Financiamientos.
4. Balance Presupuestario.
5. Estado Analítico de Ingresos Detallado.
6. Estado Analítico del Ejercicio del Presupuesto de Egresos Detallado, con la siguiente desagregación:
  - a) Por Objeto del Gasto.
  - b) Clasificación Administrativa.
  - c) Clasificación Funcional.
  - d) Clasificación de Servicios Personales por Categoría.
7. Proyecciones y Resultados de Ingresos y Egresos, por única ocasión en el Primer Informe Trimestral de la gestión administrativa mediante la siguiente desagregación:
  - a) Proyección de Ingresos.
  - b) Proyección de Egresos.
  - c) Resultado de Ingresos.
  - d) Resultado de Egresos.
8. Informe sobre Estudios Actuariales, por única ocasión en el primer Informe Trimestral de la gestión administrativa.

**VIII. Información complementaria solicitada por la Auditoría Superior de Michoacán, que se integra por:**

1. Conciliaciones bancarias, copias de los estados de cuenta bancarios, así como de los auxiliares mensuales de las cuentas contables de bancos correspondientes al trimestre de que se trate.
2. Balanza de comprobación al último nivel de desagregación, acumulada al trimestre que corresponda.
3. Información que se integra con los anexos siguientes:

ANEXO 1. Reporte de la aplicación de la deuda pública adquirida para inversiones públicas productivas conforme a su formato e instructivo.

ANEXO 2. En cuanto al avance del trimestre que corresponda de las obras publicas invariablemente de la modalidad de ejecución conforme a su formato e instructivo.

ANEXO 3. En lo que respecta a la información programática, deberá presentar la vinculación de objetivos, conforme al formato e instructivo.

ANEXO 4. Informe del avance programático presupuestario, conformes al formato instructivo.

**III.- Copia del Acta de Sesión del Ayuntamiento, certificada por el Secretario del Ayuntamiento, donde conste la aprobación del Informe Trimestral correspondiente; y ;**

#### **IV. Información Contable, con la clasificación siguiente:**

- a) Estados de Actividades;
- b) Estado de Situación Financiera
- c) Estado de variaciones en la Hacienda Pública
- d) Estado de cambios en la situación financiera;
- e) Estado de Flujo de Efectivo;
- f) Notas a los estados financieros,
- g) Estado Analítico del Activo.

	2024	2023
<b>Ingresos y otros beneficios</b>	225,160,177.53	135,025,960.49
<b>Ingresos de gestión</b>	119,269,108.55	129,638,472.49
Impuestos	0.00	0.00
Cuotas y aportaciones de seguridad social	0.00	0.00
Contribuciones de mejoras	0.00	0.00
Derechos	0.00	0.00
Productos	438,433.28	430,765.54
Aprovechamientos	4,103,919.93	3,443,884.07
Ingresos por venta de bienes y prestación de servicios	114,726,755.34	125,763,822.88
<b>Participaciones, aportaciones, convenios, incentivos derivados de la colaboracion fiscal, fondos distintos de aportaciones, transferencias, asignaciones, subsidios y subvenciones, y pensiones y jubilaciones</b>	105,891,068.98	5,387,488.00
Participaciones, aportaciones, convenios, incentivos derivados de la colaboración fiscal y fondos distintos de aportaciones	105,891,068.98	5,387,488.00
Transferencias, asignaciones, subsidios y subvenciones, y pensiones y jubilaciones	0.00	0.00
<b>Otros ingresos y beneficios</b>	0.00	0.00
Ingresos financieros	0.00	0.00
Incremento por variación de inventarios	0.00	0.00
Disminución del exceso de estimaciones por pérdida o deterioro u obsolescencia	0.00	0.00
Disminución del exceso de provisiones	0.00	0.00
Otros ingresos y beneficios varios	0.00	0.00
<b>Total de Ingresos y otros beneficios:</b>	225,160,177.53	135,025,960.49

Comision de Agua Potable, Alcantarillado y Saneamiento de Uruapan  
 Estado De Actividades  
 Del 01/01/2024 Al 30/06/2024  
 (Cifras en Pesos)



	2024	2023
<b>Gastos y otras pérdidas</b>	121,497,708.86	119,091,927.16
<b>Gastos de funcionamiento</b>	115,121,684.53	104,045,305.70
Servicios personales	55,826,470.08	50,608,247.37
Materiales y suministros	11,684,088.57	14,735,364.42
Servicios generales	47,611,125.88	38,701,693.91
<b>Transferencias, asignaciones, subsidios y otras ayudas</b>	4,115,681.81	14,578,632.37
Transferencias internas y asignaciones al sector público	0.00	0.00
Transferencias al resto del sector público	0.00	0.00
Subsidios y subvenciones	0.00	0.00
Ayudas sociales	3,772,736.81	14,578,632.37
Pensiones y jubilaciones	0.00	0.00
Transferencias a fideicomisos, mandatos y contratos análogos	0.00	0.00
Transferencias a la seguridad social	0.00	0.00
Donativos	342,945.00	0.00
Transferencias al exterior	0.00	0.00
<b>Participaciones y aportaciones</b>	0.00	0.00
Participaciones	0.00	0.00
Aportaciones	0.00	0.00
Convenios	0.00	0.00
<b>Intereses, comisiones y otros gastos de la deuda pública</b>	0.00	0.00
Intereses de la deuda pública	0.00	0.00
Comisiones de la deuda pública	0.00	0.00
Gastos de la deuda pública	0.00	0.00
Costo por coberturas	0.00	0.00
Apoyos financieros	0.00	0.00
<b>Otros gastos y pérdidas extraordinarias</b>	2,260,342.52	467,989.09
Estimaciones, depreciaciones, deterioros, obsolescencias y amortizaciones	2,260,342.52	467,989.09
Provisiones	0.00	0.00

FOHO: 02


Comision de Agua Potable, Alcantarillado y Saneamiento de Uruapan  
Estado De Actividades  
Del 01/01/2024 Al 30/06/2024  
(Cifras en Pesos)





Disminución de inventarios	0.00	0.00
Otros gastos	0.00	0.00
<b>Inversión pública</b>	0.00	0.00
Inversión pública no capitalizable	0.00	0.00
<b>Total de gastos y otras pérdidas:</b>	121,497,708.86	119,091,927.16
<b>Resultado del ejercicio (Ahorro/Desahorro) :</b>	103,662,468.67	15,934,033.33

"Bajo protesta de decir verdad declaramos que los estados financieros y sus notas, son razonablemente correctos y son responsabilidad del emisor."

  
MTRO. IGNACIO BENJAMIN CAMPOS EQUIHUA  
PRESIDENTE MPAL Y PRESIDENTE DE LA JUNTA  
GOBIERNO

  
ING. HERMINIO LOYA SOSA  
DIRECTOR GENERAL

  
C.P. FELIPE FLORES MEDINA  
COMISARIO DE LA JUNTA DE GOBIERNO

  
L.C. ALMA GLORIA CARRERA BAHENA  
DIRECTORA DE ADMINISTRACION



Al 30 de Junio de 2024  
(Cifras en Pesos)

ACTIVO	2024	2023	PASIVO	2024	2023
<b>Activo Circulante</b>			<b>Pasivo Circulante</b>		
Efectivo y Equivalentes	11,752,220.88	27,818,737.82	Cuentas por Pagar a Corto Plazo	54,386,224.64	53,274,095.14
Derechos a Recibir Efectivo o Equivalentes	51,880,942.69	35,717,869.85	Documentos por Pagar a Corto Plazo	0.00	0.00
Derechos a Recibir Bienes o Servicios	3,995,722.43	3,599,373.43	Porción a Corto Plazo de la Deuda Pública a Largo Plazo	0.00	0.00
Inventarios	0.00	0.00	Titulos y Valores a Corto Plazo	0.00	0.00
Almacenes	7,735,782.08	5,209,341.65	Pasivos Diferidos a Corto Plazo	0.00	0.00
Estimación por Pérdida o Deterioro de Activos Circulantes	0.00	0.00	Fondos y Bienes de Terceros en Garantía y/o Administración a Corto Plazo	0.00	0.00
Otros Activos Circulantes	26,520.00	2,935.00	Provisiones a Corto Plazo	19,247,655.36	16,331,824.93
<i>Total de Activo Circulante</i>	<i>75,391,188.07</i>	<i>72,348,257.76</i>	Otros Pasivos a Corto Plazo	0.00	0.00
			<i>Total de Pasivo Circulante</i>	<i>73,633,880.00</i>	<i>69,605,920.07</i>
<b>Activo No Circulante</b>			<b>Pasivo No Circulante</b>		
Inversiones Financieras a Largo Plazo	0.00	0.00	Cuentas por Pagar a Largo Plazo	0.00	0.00
Derechos a Recibir Efectivo o Equivalentes a Largo Plazo	0.00	0.00	Documentos por Pagar a Largo Plazo	0.00	0.00
Bienes Inmuebles, Infraestructura y Construcciones en Proceso	396,784,278.77	282,498,468.98	Deuda Pública a Largo Plazo	0.00	0.00
Bienes Muebles	46,761,720.27	46,355,531.52	Pasivos Diferidos a Largo Plazo	0.00	0.00
Activos Intangibles	41,217.54	33,789.50	Fondos y Bienes de Terceros en Garantía y/o Administración a Largo Plazo	0.00	0.00
Depreciación, Deterioro y Amortización Acumulada de Bienes	-19,724,147.26	-16,845,611.11	Provisiones a Largo Plazo	0.00	0.00
Activos Diferidos	13,000.00	13,000.00	<i>Total de Pasivo No Circulante</i>	<i>0.00</i>	<i>0.00</i>
Estimación por Pérdida o Deterioro de Activos no Circulantes	0.00	0.00			
Otros Activos no Circulantes	0.00	0.00	<b>Total de PASIVO</b>	<b>73,633,880.00</b>	<b>69,605,920.07</b>
<i>Total de Activo No Circulante</i>	<i>423,876,069.32</i>	<i>312,055,178.89</i>			
			<b>HACIENDA PÚBLICA/PATRIMONIO</b>		
			<b>Hacienda Pública/Patrimonio Contribuido</b>	<b>261,386.72</b>	<b>261,386.72</b>
			Aportaciones	261,386.72	261,386.72
			Donaciones de Capital	0.00	0.00
			Actualización de la Hacienda Pública/Patrimonio	0.00	0.00
			<b>Hacienda Pública/Patrimonio Generado</b>	<b>425,371,990.67</b>	<b>314,536,129.86</b>
			Resultados del Ejercicio (Ahorro/Desahorro)	103,662,468.67	15,934,033.33
			Resultados de Ejercicios Anteriores	321,709,522.00	298,602,096.53
			Revalúos	0.00	0.00
			Reservas	0.00	0.00
			Rectificaciones de Resultados de Ejercicios Anteriores	0.00	0.00
			<b>Exceso o Insuficiencia en la Actualización de la Hacienda Pública/Patrimonio</b>	<b>0.00</b>	<b>0.00</b>
			Resultado por Posición Monetaria	0.00	0.00
			Resultado por Tenencia de Activos no Monetarios	0.00	0.00
			<b>Total de HACIENDA PÚBLICA/PATRIMONIO</b>	<b>425,633,377.39</b>	<b>314,797,516.58</b>
<b>Total de Activos</b>	<b>499,267,257.39</b>	<b>384,403,436.65</b>	<b>Total de Pasivo y Hacienda Pública/Patrimonio</b>	<b>499,267,257.39</b>	<b>384,403,436.65</b>

FOLIO: 04

Al 30 de Junio de 2024  
(Cifras en Pesos)

"Bajo protesta de decir verdad declaramos que los estados financieros y sus notas, son razonablemente correctos y son de nuestra responsabilidad del emisor."

MTRO. IGNACIO BENJAMIN CAMPOS TORIBIA  
PRESIDENTE MPAL Y PRESIDENTE DE LA JUNTA  
GOBIERNO

ING. HERMINIO LOYA SOSA  
DIRECTOR GENERAL

C.P. FELIPE FLORES MEDINA  
COMISARIO DE LA JUNTA DE GOBIERNO

L.C. ALMA GLORIA CARRERA BAHENA  
DIRECTORA DE ADMINISTRACION

Comision de Agua Potable, Alcantarillado y Saneamiento de Uruapan  
Estado de Variación en la Hacienda Pública  
Del 01/01/2024 al 30/06/2024  
(Cifras en Pesos)

Concepto	Hacienda Pública/ Patrimonio Contribuido	Hacienda Pública/ Patrimonio Generado de Ejercicios Anteriores	Hacienda Pública/ Patrimonio Generado del Ejercicio	Exceso o Insuficiencia en la Actualización de la Hacienda Pública/Patrimonio	TOTAL
<b>Hacienda Pública / Patrimonio Contribuido Neto de 2023</b>	261,386.72				261,386.72
Aportaciones	261,386.72				261,386.72
Donaciones de Capital	0.00				0.00
Actualización de la Hacienda Pública/Patrimonio	0.00				0.00
<b>Hacienda Pública / Patrimonio Generado Neto de 2023</b>		298,602,096.53	15,934,033.33		314,536,129.86
Resultados del Ejercicio (Ahorro/Desahorro)			15,934,033.33	0.00	15,934,033.33
Resultados de Ejercicios Anteriores		298,602,096.53			298,602,096.53
Revalúos		0.00			0.00
Reservas		0.00			0.00
Rectificaciones de Resultados de Ejercicios Anteriores		0.00			0.00
<b>Exceso o Insuficiencia en la Actualización de la Hacienda Pública / Patrimonio Neto de 2023</b>				0.00	0.00
Resultado por Posición Monetaria				0.00	0.00
Resultado por Tenencia de Activos no Monetarios				0.00	0.00
<b>Hacienda Pública/Patrimonio Neto Final de 2023</b>	261,386.72	298,602,096.53	15,934,033.33	0.00	314,797,516.58
<b>Cambios en la Hacienda Pública/Patrimonio Contribuido Neto de 2024</b>	0.00				0.00
Aportaciones	0.00				0.00
Donaciones de Capital	0.00				0.00
Actualización de la Hacienda Pública/Patrimonio	0.00				0.00
<b>Variaciones de la Hacienda Pública/Patrimonio Generado Neto de 2024</b>		23,107,425.47	87,728,435.34		110,835,860.81
Resultados del Ejercicio (Ahorro/Desahorro)			103,662,468.67	0.00	103,662,468.67
Resultados de Ejercicios Anteriores		23,107,425.47	-15,934,033.33		7,173,392.14


Comision de Agua Potable, Alcantarillado y Saneamiento de Uruapan  
Estado de Variación en la Hacienda Pública  
Del 01/01/2024 al 30/06/2024  
(Cifras en Pesos)

Revalúos			0.00		0.00
Reservas			0.00		0.00
Rectificaciones de Resultados de Ejercicios Anteriores			0.00		0.00
<b>Cambios en el Exceso o Insuficiencia en la Actualización de la Hacienda Pública / Patrimonio Neto de 2024</b>				0.00	0.00
Resultado por Posición Monetaria				0.00	0.00
Resultado por Tenencia de Activos no Monetarios				0.00	0.00
<b>Hacienda Pública / Patrimonio Neto Final de 2024</b>	261,386.72	321,709,522.00	103,662,468.67	0.00	425,633,377.39

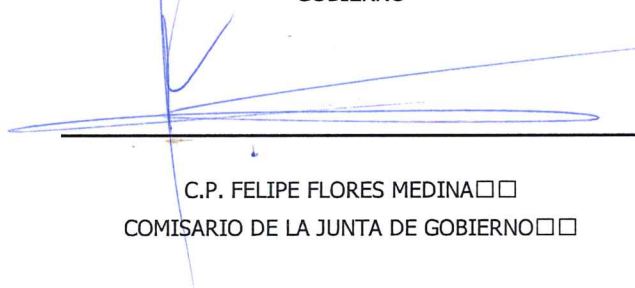
"Bajo protesta de decir verdad declaramos que los estados financieros y sus notas, son razonablemente correctos y son responsabilidad del emisor."




MTRO. IGNACIO BENJAMIN CAMPOS EQUINO  
PRESIDENTE MPAL Y PRESIDENTE DE LA JUNTA  
GOBIERNO



ING. HERMINIO LOYA SOSA  
DIRECTOR GENERAL



C.P. FELIPE FLORES MEDINA ☐☐  
COMISARIO DE LA JUNTA DE GOBIERNO ☐☐



L.C. ALMA GLORIA CARRERA BAHENA  
DIRECTORA DE ADMINISTRACION

Comision de Agua Potable, Alcantarillado y  
Saneamiento de Uruapan

Estado de Cambios en la Situación Financiera

Página 1 de 2



15/07/2024

17:43

Del 01/01/2024 Al 30/06/2024

(Cifras en Pesos)

	Origen	Aplicación
<b>ACTIVO</b>	<b>18,945,053.09</b>	<b>133,808,873.85</b>
<b>Activo circulante</b>	<b>16,066,516.94</b>	<b>19,109,447.27</b>
Efectivo y Equivalentes	16,066,516.94	0.00
Derechos a Recibir Efectivo o Equivalentes	0.00	16,163,072.84
Derechos a Recibir Bienes o Servicios	0.00	396,349.00
Inventarios	0.00	0.00
Almacenes	0.00	2,526,440.43
Estimación por Pérdida o Deterioro de Activos Circulantes	0.00	0.00
Otros Activos Circulantes	0.00	23,585.00
<b>Activo No Circulante</b>	<b>2,878,536.15</b>	<b>114,699,426.58</b>
Inversiones Financieras a Largo Plazo	0.00	0.00
Derechos a Recibir Efectivo o Equivalentes a Largo Plazo	0.00	0.00
Bienes Inmuebles, Infraestructura y Construcciones en Proceso	0.00	114,285,809.79
Bienes Muebles	0.00	406,188.75
Activos Intangibles	0.00	7,428.04
Depreciación, Deterioro y Amortización Acumulada de Bienes	2,878,536.15	0.00
Activos Diferidos	0.00	0.00
Estimación por Pérdida o Deterioro de Activos no Circulantes	0.00	0.00
Otros Activos no Circulantes	0.00	0.00
<b>PASIVO</b>	<b>4,027,959.93</b>	<b>0.00</b>
<b>Pasivo Circulante</b>	<b>4,027,959.93</b>	<b>0.00</b>
Cuentas por Pagar a Corto Plazo	1,112,129.50	0.00
Documentos por Pagar a Corto Plazo	0.00	0.00
Porción a Corto Plazo de la Deuda Pública a Largo Plazo	0.00	0.00
Títulos y Valores a Corto Plazo	0.00	0.00
Pasivos Diferidos a Corto Plazo	0.00	0.00
Fondos y Bienes de Terceros en Garantía y/o Administración a Corto Plazo	0.00	0.00
Provisiones a Corto Plazo	2,915,830.43	0.00
Otros Pasivos a Corto Plazo	0.00	0.00
<b>Pasivo No Circulante</b>	<b>0.00</b>	<b>0.00</b>
Cuentas por Pagar a Largo Plazo	0.00	0.00
Documentos por Pagar a Largo Plazo	0.00	0.00
Deuda Pública a Largo Plazo	0.00	0.00
Pasivos Diferidos a Largo Plazo	0.00	0.00
Fondos y Bienes de Terceros en Garantía y/o Administración a Largo Plazo	0.00	0.00
Provisiones a Largo Plazo	0.00	0.00
<b>HACIENDA PÚBLICA/PATRIMONIO</b>	<b>110,835,860.81</b>	<b>0.00</b>
<b>Hacienda Pública/Patrimonio Contribuido</b>	<b>0.00</b>	<b>0.00</b>

Comision de Agua Potable, Alcantarillado y  
Saneamiento de Uruapan

Estado de Cambios en la Situación Financiera

Página 2 de 2



15/07/2024

17:43

Del 01/01/2024 Al 30/06/2024

(Cifras en Pesos)

Aportaciones	0.00	0.00
Donaciones de Capital	0.00	0.00
Actualización de la Hacienda Pública/Patrimonio	0.00	0.00
<b>Hacienda Pública/Patrimonio Generado</b>	<b>110,835,860.81</b>	<b>0.00</b>
Resultados del Ejercicio (Ahorro/Desahorro)	87,728,435.34	0.00
Resultados de Ejercicios Anteriores	23,107,425.47	0.00
Revalúos	0.00	0.00
Reservas	0.00	0.00
Rectificaciones de Resultados de Ejercicios Anteriores	0.00	0.00
<b>Exceso o Insuficiencia en la Actualización de la Hacienda Pública/Patrimonio</b>	<b>0.00</b>	<b>0.00</b>
Resultado por Posición Monetaria	0.00	0.00
Resultado por Tenencia de Activos no Monetarios	0.00	0.00

"Bajo protesta de decir verdad declaramos que los estados financieros y sus notas, son razonablemente correctos y son responsabilidad del emisor."



MTRO. IGNACIO BENJAMIN CAMPOS EQUIHUA  
PRESIDENTE MPAL Y PRESIDENTE DE LA JUNTA  
GOBIERNO



ING. HERMINIO LOYA SOSA  
DIRECTOR GENERAL



C.P. FELIPE FLORES MEDINA ☐  
COMISARIO DE LA JUNTA DE GOBIERNO



L.C. ALMA GLORIA CARRERA BAHENA  
DIRECTORA DE ADMINISTRACION

Comision de Agua Potable, Alcantarillado y  
Saneamiento de Uruapan  
Estado de Flujos de Efectivo



Página 1 de 2

15/07/2024

17:44

Del 01/01/2024 al 30/06/2024  
(Cifras en Pesos)

Concepto	2024	2023
<b>Flujos de Efectivo de las Actividades de Operación</b>		
<b>Origen</b>	<b>225,160,177.53</b>	<b>135,025,960.49</b>
Impuestos	0.00	0.00
Cuotas y Aportaciones de Seguridad Social	0.00	0.00
Contribuciones de Mejoras	0.00	0.00
Derechos	0.00	0.00
Productos	438,433.28	430,765.54
Aprovechamientos	4,103,919.93	3,443,884.07
Ingresos por Venta de Bienes y Prestación de Servicios	114,726,755.34	125,763,822.88
Participaciones, Aportaciones, Convenios, Incentivos Derivados de la Colaboración Fiscal y Fondos Distintos de Aportaciones	105,891,068.98	5,387,488.00
Transferencias, Asignaciones, Subsidios y Subvenciones, y Pensiones y Jubilaciones	0.00	0.00
Otros Orígenes de Operación	0.00	0.00
<b>Aplicación</b>	<b>119,237,366.34</b>	<b>118,623,938.07</b>
Servicios Personales	55,826,470.08	50,608,247.37
Materiales y Suministros	11,684,088.57	14,735,364.42
Servicios Generales	47,611,125.88	38,701,693.91
Transferencias Internas y Asignaciones al Sector Público	0.00	0.00
Transferencias al resto del Sector Público	0.00	0.00
Subsidios y Subvenciones	0.00	0.00
Ayudas Sociales	3,772,736.81	14,578,632.37
Pensiones y Jubilaciones	0.00	0.00
Transferencias a Fideicomisos, Mandatos y Contratos Análogos	0.00	0.00
Transferencias a la Seguridad Social	0.00	0.00
Donativos	342,945.00	0.00
Transferencias al Exterior	0.00	0.00
Participaciones	0.00	0.00
Aportaciones	0.00	0.00
Convenios	0.00	0.00
Otras Aplicaciones de Operación	0.00	0.00
<b>Flujos Netos de Efectivo por Actividades de Operación</b>	<b>105,922,811.19</b>	<b>16,402,022.42</b>
<b>Flujos de Efectivo de las Actividades de Inversión</b>		
<b>Origen</b>	<b>4,763,142.94</b>	<b>7,509,518.16</b>
Bienes Inmuebles, Infraestructura y Construcciones en Proceso	0.00	0.00
Bienes Muebles	0.00	0.00
Otros Orígenes de Inversión	4,763,142.94	7,509,518.16
<b>Aplicación</b>	<b>92,763,530.43</b>	<b>14,652,326.79</b>
Bienes Inmuebles, Infraestructura y Construcciones en Proceso	86,206,896.55	1,757,988.33
Bienes Muebles	92,558.30	3,717,508.49
Otras Aplicaciones de Inversión	6,464,075.58	9,176,829.97
<b>Flujos Netos de Efectivo por Actividades de Inversión</b>	<b>-88,000,387.49</b>	<b>-7,142,808.63</b>

Comision de Agua Potable, Alcantarillado y  
Saneamiento de Uruapan  
Estado de Flujos de Efectivo



Página 2 de 2

15/07/2024

17:44

Del 01/01/2024 al 30/06/2024  
(Cifras en Pesos)

Concepto	2024	2023
<b>Flujo de Efectivo de las Actividades de Financiamiento</b>		
<b>Origen</b>	<b>496,835,444.44</b>	<b>283,348,924.27</b>
Endeudamiento Neto	0.00	0.00
Interno	0.00	0.00
Externo	0.00	0.00
Otros Orígenes de Financiamiento	496,835,444.44	283,348,924.27
<b>Aplicación</b>	<b>530,824,385.08</b>	<b>283,002,442.36</b>
Servicios de la Deuda	0.00	0.00
Interno	0.00	0.00
Externo	0.00	0.00
Otras Aplicaciones de Financiamiento	530,824,385.08	283,002,442.36
<b>Flujos Netos de Efectivo por Actividades de Financiamiento</b>	<b>-33,988,940.64</b>	<b>346,481.91</b>
<b>Incremento/Disminución Neta en el Efectivo y Equivalentes al Efectivo</b>	<b>-16,066,516.94</b>	<b>9,605,695.70</b>
<b>Efectivo y Equivalentes al Efectivo al Inicio del Ejercicio*</b>	<b>27,818,737.82</b>	<b>24,241,283.19</b>
<b>Efectivo y Equivalentes al Efectivo al Final del Ejercicio</b>	<b>11,752,220.88</b>	<b>27,818,737.82</b>

"Bajo protesta de decir verdad declaramos que los estados financieros y sus notas, son razonablemente correctos y son responsabilidad del emisor."

MTRO. IGNACIO BENJAMIN CAMPOS EQUIHUA  
PRESIDENTE MPAL Y PRESIDENTE DE LA JUNTA  
GOBIERNO

ING. HERMINIO LOYA SOSA  
DIRECTOR GENERAL

C.P. FELIPE FLORES MEDINA □ □  
COMISARIO DE LA JUNTA DE GOBIERNO □ □

L.C. ALMA GLORIA CARRERA BAHENA  
DIRECTORA DE ADMINISTRACION

# Comision de Agua Potable, Alcantarillado y Saneamiento de

Notas a los Estados Financieros

Efectivo y Equivalentes - Fondos con Afectación Específica

Periodo: Al 30/06/2024

(Cifras en Pesos)

Página 1 de 2

15/06/2024

09:12

**CAPASU**

**CAPASU**


SUBCTA AFECTABLE	NOMBRE DE SUBCTA AFECTABLE	MONTO
11110-10001	Gregoria Botello Benitez	7,500.00
11110-10009	Blanca Berenice Ventura Baez	10,000.00
11110-10017	Victor Naranjo Olvera	7,500.00
TOTAL		25,000.00

**COMENTARIOS:** Son fondos fijos para gastos menores de las direfentes areas y para tener morralla en las cajas de cobro.

  
MTR0. IGNACIO BENJAMIN CAMPOS EQUIHUA  
PRESIDENTE MUNICIPAL Y PRESIDENTE DE LA  
JUNTA DE GOBIERNO



  
ING. HERMINIO LOYA SOSA.  
DIRECTOR GENERAL



C.P. FELIPE FLORES MEDINA□  
COMISARIO DE LA JUNTA DE GOBIERNO□



L.C. ALMA GLORIA CARRERA BAHENA  
DIRECTORA DE ADMINISTRACION

Calle Cupatitzio 207 Col. La Tamacua C.P 60090  
Uruapan, Michoacan

454-54-40-061

CAP9203241G6

Generado por: G.BOTELLO

Comision de Agua Potable, Alcantarillado y Saneamiento de Uruapan

Notas a los Estados Financieros

Efectivo y Equivalentes - Inversiones Financieras

Periodo: Al 30/06/2024

(Cifras en Pesos)



TIPO		
Corto Plazo menor a 3 meses		
SUBCTA AFECTABLE	NOMBRE DE SUBCTA AFECTABLE	MONTO
11140-11001	INVERSION VISTA	23.42
11140-11002	PLAZO FIJO	0.00
11140-11003	FONDOS DE INVERSION	0.00
11140-11004	INVERSION VISTA-SANEAMIENTO	0.00
11140-11005	FONDO DE INVERSION-SANEAMIENTO	0.00
11140-12001	FONDO INVERSION CTA.4023119407	9,463.03
11140-12002	FONDO INVERSION CTA.4042301473	0.00
11140-13001	CUENTA 5776059 INVERSION CETES	0.00
SubTotal		9,486.45
TIPO		
Corto Plazo mayor a 3 meses		
SUBCTA AFECTABLE	NOMBRE DE SUBCTA AFECTABLE	MONTO
SubTotal		0.00
TIPO		
Largo Plazo		
SUBCTA AFECTABLE	NOMBRE DE SUBCTA AFECTABLE	MONTO
SubTotal		0.00
TOTAL		9,486.45

Comentarios: (Click para editar)

# Comision de Agua Potable, Alcantarillado y Saneamiento de Uruapan

Notas a los Estados Financieros

Efectivo y Equivalentes - Inversiones Financieras

Periodo: Al 30/06/2024

(Cifras en Pesos)



Página 2 de 2

**CAPASU**  
COMISION DE AGUA POTABLE, ALCANTARILLADO Y SANEAMIENTO DE URUAPAN

**CAPASU**  
COMISION DE AGUA POTABLE, ALCANTARILLADO Y SANEAMIENTO DE URUAPAN

15/07/2024


14:41



MTRO. IGNACIO BENJAMIN CAMPOS EQUIHUA  
PRESIDENTE MPAL Y PRESIDENTE DE LA JUNTA  
GOBIERNO



ING. HERMINIO LOYA SOSA  
DIRECTOR GENERAL



L.C. ALMA GLORIA CARRERA BAHENA  
DIRECTORA DE ADMINISTRACION



C.P. FELIPE FLORES MEDINA □ □  
COMISARIO DE LA JUNTA DE GOBIERNO □ □

Comision de Agua Potable, Alcantarillado y Saneamiento de Uruapan

Notas a los Estados Financieros



Derechos a Recibir Efectivo o Equivalentes - Contribuciones pendientes de cobro y por recuperar



15/07/2024

Periodo: Al 30/06/2024  
(Cifras en Pesos)

14:43

CUENTA	DESCRIPCIÓN	HASTA 5 EJERCICIOS ANTERIORES	MONTOS SUJETOS A JUICIOS MAYOR A 5 AÑOS	TOTAL
12230-00000	Ingresos por recuperar a largo plazo	0.00	0.00	0.00
TOTAL		0.00	0.00	0.00

Comentarios: El formato se entrega sin datos, debido a que no se tienen derechos a recibir en efectivo o equivalentes, en el periodo que se informa.

  
PRESIDENCIA MUNICIPAL  
ESTADOS UNIDOS MEXICANOS  
URUAPAN, MICH.

MTRO. IGNACIO BENJAMIN CAMPOS EQUINO  
PRESIDENTE MPAL Y PRESIDENTE DE LA JUNTA  
GOBIERNO



ING. HERMINIO LOYA SOSA  
DIRECTOR GENERAL

Comision de Agua Potable, Alcantarillado y Saneamiento de Uruapan

Notas a los Estados Financieros

Página 2 de 2



Derechos a Recibir Efectivo o Equivalentes - Contribuciones pendientes de cobro y por recuperar



15/07/2024

Periodo: Al 30/06/2024  
(Cifras en Pesos)

14:43

C.P. FELIPE FLORES MEDINA □ □  
COMISARIO DE LA JUNTA DE GOBIERNO □ □

L.C. ALMA GLORIA CARRERA BAHENA  
DIRECTORA DE ADMINISTRACION

FOLIO: 017

# Comision de Agua Potable, Alcantarillado y Saneamiento de Uruapan

Notas a los Estados Financieros

Página 1 de 2



Derechos a Recibir Efectivo o Equivalentes - Derechos a recibir efectivo y equivalentes, y bienes o servicios a recibir por vencimiento



15/07/2024

Periodo: Al 30/06/2024

14:44

(Cifras en Pesos)

CUENTA	DESCRIPCIÓN	VENCIMIENTO ( Días)				
		90	180	HASTA 365	MÁS DE 365	TOTAL
<b>11200</b>	<b>Derechos a recibir efectivo o equivalentes</b>	0.00	0.00	0.00		<b>0.00</b>
11220	Cuentas por cobrar a corto plazo	0.00	0.00	0.00		0.00
11230	Deudores diversos por cobrar a corto plazo	0.00	0.00	0.00		0.00
11250	Deudores por anticipos de la tesorería a corto plazo	0.00	0.00	0.00		0.00
11260	Préstamos otorgados a corto plazo	0.00	0.00	0.00		0.00
11290	Otros derechos a recibir efectivo o equivalentes a corto plazo	0.00	0.00	0.00		0.00
<b>11300</b>	<b>Derechos a recibir bienes o servicios</b>	0.00	0.00	0.00		<b>0.00</b>
11310	Anticipo a proveedores por adquisición de bienes y prestación de servicios a corto plazo	0.00	0.00	0.00		0.00
11320	Anticipo a proveedores por adquisición de bienes inmuebles y muebles a corto plazo	0.00	0.00	0.00		0.00
11330	Anticipo a proveedores por adquisición de bienes intangibles a corto plazo	0.00	0.00	0.00		0.00
11340	Anticipo a contratistas por obras públicas a corto plazo	0.00	0.00	0.00		0.00
11390	Otros derechos a recibir bienes o servicios a corto plazo	0.00	0.00	0.00		0.00
<b>12200</b>	<b>Derechos a recibir efectivo o equivalente a largo plazo</b>				0.00	
12210	Documentos por cobrar a largo plazo				0.00	
12220	Deudores diversos a largo plazo				0.00	
12240	Préstamos otorgados a largo plazo				0.00	
12290	Otros derechos a recibir efectivo o equivalentes a largo plazo				0.00	
<b>TOTAL</b>		0.00	0.00	0.00	0.00	<b>0.00</b>

Comentarios: (Click para editar)

FOJO: 018

# Comision de Agua Potable, Alcantarillado y Saneamiento de Uruapan

Notas a los Estados Financieros

Página 2 de 2



Derechos a Recibir Efectivo o Equivalentes - Derechos a recibir efectivo y equivalentes, y bienes o servicios a recibir por vencimiento



15/07/2024

Periodo: Al 30/06/2024  
(Cifras en Pesos)


14:44



MTRO. IGNACIO BENJAMIN CAMPOS EQUINUA  
PRESIDENTE MPAL Y PRESIDENTE DE LA JUNTA  
GOBIERNO



ING. HERMINIO LOYA SOSA  
DIRECTOR GENERAL



C.P. FELIPE FLORES MEDINA □ □  
COMISARIO DE LA JUNTA DE GOBIERNO □ □



L.C. ALMA GLORIA CARRERA BAHENA  
DIRECTORA DE ADMINISTRACION

Comision de Agua Potable, Alcantarillado y Saneamiento de Uruapan

Notas a los Estados Financieros

Bienes Disponibles para su Transformación o Consumo - Inventarios

Periodo: Al 30/06/2024

(Cifras en Pesos)



CUENTA	DESCRIPCIÓN	SALDO
11400	Inventarios	0.00
11410	Inventario de mercancías para venta	0.00
11410	Medidores de Agua	0.00
11410	Medidores de Agua	0.00
11420	Inventario de mercancías terminadas	0.00
11430	Inventario de mercancías en procesos de elaboración	0.00
11440	Inventario de materias primas, materiales y suministros para producción	0.00
11441	Productos alimenticios, agropecuarios y forestales adquiridos como materia prima	0.00
11442	Insumos textiles adquiridos como materia prima	0.00
11443	Productos de papel, cartón e impresos adquiridos como materia prima	0.00
11444	Combustibles, lubricantes y aditivos adquiridos, carbón y sus derivados adquiridos como materia prima	0.00
11445	Productos químicos, farmacéuticos y de laboratorio adquiridos como materia prima	0.00
11446	Productos metálicos y a base de minerales no metálicos adquiridos como materia	0.00
11447	Productos de cuero, piel, plástico y hule adquiridos como materia	0.00
11449	Otros productos y mercancías adquiridas como materia prima	0.00
11450	Bienes en tránsito	0.00
TOTAL		0.00

SISTEMA DE COSTEO: (Click para editar)

MÉTODO DE VALUACIÓN: (Click para editar)

Esta nota aplica para aquellos entes públicos que realicen algún proceso de transformación y/o elaboración de bienes.

Comentarios: (Click para editar)

# Comision de Agua Potable, Alcantarillado y Saneamiento de Uruapan

Notas a los Estados Financieros

Bienes Disponibles para su Transformación o Consumo - Inventarios

Periodo: Al 30/06/2024

(Cifras en Pesos)

Página 2 de 2

**CAPASU**

**CAPASU**

15/07/2024

14:46

MTRO. IGNACIO BENJAMIN CAMPOS EQUIHUA  
PRESIDENTE MPAL Y PRESIDENTE DE LA JUNTA  
GOBIERNO

C.P. FELIPE FLORES MEDINA ☐ ☐  
COMISARIO DE LA JUNTA DE GOBIERNO ☐ ☐

ING. HERMINIO LOYA SOSA  
DIRECTOR GENERAL

L.C. ALMA GLORIA CARRERA BAHENA  
DIRECTORA DE ADMINISTRACION

## Comision de Agua Potable, Alcantarillado y Saneamiento de Uruapan

Notas a los Estados Financieros

Bienes Disponibles para su Transformación o Consumo - Almacén

Periodo: Al 30/06/2024

(Cifras en Pesos)

Página 1 de 2

15/07/2024

14:48



CUENTA	DESCRIPCIÓN	SALDO
11510	Almacén de materiales y suministros de consumo	7,735,782.08
11511	Materiales de administración, emisión de documentos y artículos oficiales	85.34
11512	Alimentos y utensilios	0.00
11513	Materiales y artículos de construcción y de reparación	1,406,214.61
11514	Productos químicos, farmacéuticos y de laboratorio	2,438,917.50
11515	Combustibles, lubricantes y aditivos	61,959.47
11516	Vestuario, blancos, prendas de protección y artículos deportivos	0.00
11517	Materiales y suministros de seguridad	0.00
11518	Herramientas, refacciones y accesorios menores para consumo	36,696.77
TOTAL		7,735,782.08

**MÉTODO DE VALUACIÓN:** El metodo de valuacion utilizado es primeras entradas primeras salidas (PEPS)

**\*Describir conveniencia del método y el impacto en el cambio de método.**

FOLIO: 022

# Comision de Agua Potable, Alcantarillado y Saneamiento de Uruapan

Notas a los Estados Financieros

Bienes Disponibles para su Transformación o Consumo - Almacén

Periodo: Al 30/06/2024

(Cifras en Pesos)



Página 2 de 2

15/07/2024


14:48

**CAPASU**  
Comisión de Agua Potable, Alcantarillado y Saneamiento


**CAPASU**  
Comisión de Agua Potable, Alcantarillado y Saneamiento



MTRO. IGNACIO BENJAMIN CAMPOS EQUIHUA  
PRESIDENTE MPAL Y PRESIDENTE DE LA JUNTA  
GOBIERNO



C.P. FELIPE FLORES MEDINA ☐☐  
COMISARIO DE LA JUNTA DE GOBIERNO ☐☐



ING. HERMINIO LOYA SOSA  
DIRECTOR GENERAL ☐☐



L.C. ALMA GLORIA CARRERA BAHENA  
DIRECTORA DE ADMINISTRACION

Comision de Agua Potable, Alcantarillado y Saneamiento de Uruapan

Notas a los Estados Financieros

Inversiones financieras - Inversiones financieras, que considera los fideicomisos

Periodo: Al 30/06/2024

(Cifras en Pesos)



CUENTA	DESCRIPCIÓN	SALDO	
		RECURSOS ASIGNADOS	CARACTERÍSTICAS SIGNIFICATIVAS
12100	Inversiones financieras a largo plazo	0.00	
12130	Fideicomisos, mandatos y contratos análogos	0.00	
12131	Fideicomisos, mandatos y contratos análogos del poder ejecutivo	0.00	
12132	Fideicomisos, mandatos y contratos análogos del poder legislativo	0.00	
12133	Fideicomisos, mandatos y contratos análogos del poder judicial	0.00	
12134	Fideicomisos, mandatos y contratos análogos públicos no empresariales y no financieros	0.00	
12135	Fideicomisos, mandatos y contratos análogos públicos empresariales y no financieros	0.00	
12136	Fideicomisos, mandatos y contratos análogos públicos financieros	0.00	
12137	Fideicomisos, mandatos y contratos análogos de entidades federativas	0.00	
12138	Fideicomisos, mandatos y contratos análogos de municipios	0.00	
12139	Otros fideicomisos, mandatos y contratos análogos	0.00	
	TOTAL	0.00	

Comentarios: El formato se presenta sin informacion, debido a que no se tienen inversiiones financieras en el periodo que se informa.



# Comision de Agua Potable, Alcantarillado y Saneamiento de Uruapan

Notas a los Estados Financieros

Inversiones financieras - Inversiones financieras, que considera los fideicomisos

Periodo: Al 30/06/2024

(Cifras en Pesos)



Página 2 de 2

15/07/2024

14:54

MTRO. IGNACIO BENJAMIN CAMPOS EQUIHUA  
PRESIDENTE MPAL Y PRESIDENTE DE LA JUNTA  
GOBIERNO

C.P. FÉLPE FLORES MEDINA ☐☐  
COMISARIO DE LA JUNTA DE GOBIERNO ☐☐

ING. HERMINIO LOYA SOSA  
DIRECTOR GENERAL

L.C. ALMA GLORIA CARRERA BAHENA  
DIRECTORA DE ADMINISTRACION

Comision de Agua Potable, Alcantarillado y Saneamiento de Uruapan

Notas a los Estados Financieros

Inversiones financieras - Saldos de las participaciones y aportaciones de capital

Periodo: Al 30/06/2024

(Cifras en Pesos)

Página 1 de 2

15/07/2024

14:56



CUENTA	DESCRIPCIÓN	SALDO
12100	Inversiones financieras a largo plazo	0.00
12140	Participaciones y aportaciones de capital	0.00
12141	Participaciones y aportaciones de capital a largo plazo en el sector público	0.00
12142	Participaciones y aportaciones de capital a largo plazo en el sector privado	0.00
12143	Participaciones y aportaciones de capital a largo plazo en el sector externo empresariales y no financieros con fines de política económica	0.00
TOTAL		0.00

Comentarios: El formato se presenta sin informacion, debido a que no se tienen inversiones financieras en el periodo que se informa.



MTRO. IGNACIO BENJAMIN CAMPOS EQUIHUA  
PRESIDENTE MPAL Y PRESIDENTE DE LA JUNTA  
GOBIERNO

ING. HERMINIO LOYA SOSA  
DIRECTOR GENERAL

Comision de Agua Potable, Alcantarillado y Saneamiento de Uruapan  
Notas a los Estados Financieros



Inversiones financieras - Saldos de las participaciones y aportaciones de capital

Periodo: Al 30/06/2024

(Cifras en Pesos)



Página 2 de 2

15/07/2024

14:56

C.P. FELIPE FLORES MEDINA □ □  
COMISARIO DE LA JUNTA DE GOBIERNO □ □

L.C. ALMA GLORIA CARRERA BAHENA  
DIRECTORA DE ADMINISTRACION

Comision de Agua Potable, Alcantarillado y Saneamiento de Uruapan  
Notas a los Estados Financieros  
Bienes Muebles, Inmuebles e Intangibles - Bienes Muebles e Inmuebles  
Periodo: Al 30/06/2024  
(Cifras en Pesos)

Página 1 de 2

15/07/2024

10:28

CAPASU

CAPASU

CUENTA	FECHA ADQUISICION	DESCRIPCIÓN	SALDO				METODO DE DEPRECIACIÓN	TASAS APLICADAS
			MONTO ORIGINAL DE INVERSION (1)	DEPRECIACIÓN DEL EJERCICIO	DEPRECIACIÓN ACUMULADA (2)	SALDO POR DEPRECIAR (1-2)		
12400-00000	12400-00000	Bienes muebles	46,761,720.27	2,260,342.52	19,724,147.26	27,037,573.01	Linea recta	
12410-00000	12410-00000	Mobiliario y Equipo de Administracion	0.00	0.00	0.00	0.00		10%
12411-00000	12411-00000	Muebles de oficina y estanteria	1,493,917.14	0.00	0.00	0.00		10%
12412-00000	12412-00000	Muebles, excepto de oficina y estanteria	124,739.59	0.00	0.00	0.00		10%
12413-00000	12413-00000	Equipo de computo y tecnologias de la informacion	5,194,293.65	0.00	0.00	0.00		30%
12419-00000	12419-00000	Otros mobiliarios y equipos de administracion	154,019.23	0.00	0.00	0.00		10%
12420-00000	12420-00000	Mobiliario y Equipo educacional y recreativo	0.00	0.00	0.00	0.00		10%
12421-00000	12421-00000	Equipos y aparatos audiovisuales	107,060.34	0.00	0.00	0.00		10%
12422-00000	12422-00000	Aparatos Deportivos	0.00	0.00	0.00	0.00		10%
12423-00000	12423-00000	Camaras fotograficas y de video	28,543.10	0.00	0.00	0.00		10%
12429-00000	12429-00000	Otro mobiliario y equipo de educacion y recreacion	117,076.73	0.00	0.00	0.00		10%
12431-00000	12431-00000	Equipo medico y de laboratorio	95,000.00	0.00	0.00	0.00		10%
12432-00000	12432-00000	Instrumental medico y de laboratorio	0.00	0.00	0.00	0.00		
12441-00000	12441-00000	Equipo de Transporte Terrestre	35,234,193.00	0.00	0.00	0.00		7%
12462-00000	12462-00000	Maquinaria y equipo industrial	2,068,000.00	0.00	0.00	0.00		7%
12464-00000	12464-00000	Sistemas de aire acondicionado, calefacción y de refrigeración industrial y comercial	10,450.00	0.00	0.00	0.00		7%
12465-00000	12465-00000	Maquinaria y equipo industrial	1,275.86	0.00	0.00	0.00		7%
12467-00000	12467-00000	Herramientas y máquina-herramienta	1,416,604.80	0.00	0.00	0.00		7%
12469-00000	12469-00000	Otros equipos	716,546.83	0.00	0.00	0.00		7%
12500-00000	12500-00000	Bienes Intangibles	41,217.54	0.00	0.00	0.00		30%
12540-00000	12540-00000	Licencias	29,608.04	0.00	0.00	0.00		30%
12590-00000	12590-00000	Otros Activos intangibles	11,609.50	0.00	0.00	0.00		
12300-00000	12300-00000	Bienes inmuebles, infraestructura y construcciones en proceso	396,784,278.77	0.00	5,258,118.76	391,526,160.01	Linea recta	20%
12310-00000	12310-00000 Click	Terrenos	20,525,976.86	0.00	0.00	0.00		
12330-00000	12330-00000	Edificios no habitacionales	9,621,606.05	0.00	0.00	0.00		
12340-00000	12340-00000	Infraestructura	38,236,020.01	0.00	0.00	0.00		
12350-00000	12350-00000	Construcciones en proceso en bienes del dominio publico	242,193,779.30	0.00	0.00	0.00		
12360-00000	12360-00000	Construcciones en proceso en bienes propios	86,206,896.55	0.00	0.00	0.00		
12390-00000	12390-00000 Click	Otros bienes inmuebles	0.00	0.00	0.00	0.00		
12340-00000	12340-00000 Click	Infraestructura	0.00	0.00	0.00	0.00		
TOTAL			463,587,216.58	2,260,342.52	24,982,266.02	418,563,733.02		
CRITERIOS DE APLICACIÓN								
CARACTERÍSTICAS SIGNIFICATIVAS DEL ESTADO DE LOS ACTIVOS								

MTRO. IGNACIO BENJAMIN CAMPOS  
PRESIDENTE MUNICIPAL Y PRESIDENTE DE LA JUNTA DE GOBIERNO

ING. HERMINIO LOYA SOSA.  
DIRECTOR GENERAL

C.P. FELIPE FLORES MEDINA  
COMISARIO DE LA JUNTA DE GOBIERNO

L.C. ALMA GLORIA CARRERA BAHENA  
DIRECTORA DE ADMINISTRACION

Calle Cupatitzio 207 Col. La Tamacua C.P 60090  
Uruapan, Michoacan

454-54-40-061

CAP9203241G6

Generado por: G.BOTELLO

FOLIO: 028

# Comision de Agua Potable, Alcantarillado y Saneamiento de Uruapan

Notas a los Estados Financieros

Bienes Muebles, Inmuebles e Intangibles - Activos Intangibles y Diferidos

Periodo: Al 30/06/2024

(Cifras en Pesos)

Página 1 de 2

15/07/2024

16:38



CUENTA	DESCRIPCION	MONTO	AMORTIZACION DEL EJERCICIO	AMORTIZACION ACUMULADA	TASA APLICADA	METODO APLICADO
<b>12500-00000</b>	<b>Activos intangibles</b>	41,217.54	0.00			
12510-00000	Software	0.00				
12520-00000	Patentes, marcas y derechos	0.00				
12530-00000	Concesiones y franquicias	0.00				
12540-00000	Licencias	29,608.04				
12590-00000	Otros activos intangibles	11,609.50				
<b>12700-00000</b>	<b>Activos diferidos</b>	13,000.00				
12710-00000	Estudios, formulación y evaluación de proyectos	0.00				
12720-00000	Derechos sobre bienes en régimen de arrendamiento financiero	0.00				
12730-00000	Gastos pagados por adelantado a largo plazo	0.00				
12740-00000	Anticipos a largo plazo	0.00				
12750-00000	Beneficios al retiro de empleados pagados por adelantado	0.00				
12790-00000	Otros activos diferidos	13,000.00				
<b>TOTAL</b>		<b>54,217.54</b>	<b>0.00</b>			

Comentarios:

FO  
LIO: 029

Calle Cupatitzio 207 Col. La Tamacua C.P 60090  
Uruapan, Michoacan

454-54-40-061

CAP9203241G6

Generado por: G.BOTELLO

Comision de Agua Potable, Alcantarillado y Saneamiento de Uruapan

Notas a los Estados Financieros

Bienes Muebles, Inmuebles e Intangibles - Activos Intangibles y Diferidos

Periodo: Al 30/06/2024

(Cifras en Pesos)

Página 2 de 2

15/07/2024

16:38

**CAPASU**

**CAPASU**



MTRO. IGNACIO BENJAMIN CAMPOS ECHEVERRIA  
PRESIDENTE MPAL Y PRESIDENTE DE LA JUNTA  
GOBIERNO

ING. HERMINIO LOYA SOSA  
DIRECTOR GENERAL □ □

C.P. FELIPE FLORES MEDINA □ □  
COMISARIO DE LA JUNTA DE GOBIERNO □ □

L.C. ALMA GLORIA CARRERA BAHENA  
DIRECTORA DE ADMINISTRACION

# Comision de Agua Potable, Alcantarillado y Saneamiento de Uruapan

Notas a los Estados Financieros

Estimaciones y Deterioros

Periodo: Al 30/06/2024

(Cifras en Pesos)

Página 1 de 2

15/07/2024


16:41

**CAPASU**


**CAPASU**

CUENTA	DESCRIPCIÓN	SALDO	CRITERIO UTILIZADO
<b>11600-00000</b>	<b>Estimación por pérdida o deterioro de activos circulantes</b>	0.00	
11610-00000	Estimaciones para cuentas incobrables por derechos a recibir efectivo o e	0.00	
11620-00000	Estimación por deterioro de inventarios	0.00	
<b>12800-00000</b>	<b>Estimación por pérdida o deterioro de activos no circulantes</b>	0.00	
12810-00000	Estimaciones por pérdida de cuentas incobrables de documentos por cobr	0.00	
12820-00000	Estimaciones por pérdida de cuentas incobrables de deudores diversos po	0.00	
12830-00000	Estimaciones por pérdida de cuentas incobrables de ingresos por cobrar a	0.00	
12840-00000	Estimaciones por pérdida de cuentas incobrables de préstamos otorgados	0.00	
12890-00000	Estimaciones por pérdida de otras cuentas incobrables a largo plazo	0.00	
<b>TOTAL</b>		0.00	

**Comentarios:** El formato se presenta sin informacion, debido a que no se tienes estimaciones para perdidas o deterioros, en el periodo que se informa.



MTRO. IGNACIO BENJAMIN CAMPOS EQUIHUA  
PRESIDENTE MPAL Y PRESIDENTE DE LA JUNTA  
GOBIERNO

ING. HERMINIO LOYA SOSA  
DIRECTOR GENERAL

FOLIO: 031

Comision de Agua Potable, Alcantarillado y Saneamiento de Uruapan

Notas a los Estados Financieros

Estimaciones y Deterioros

Periodo: Al 30/06/2024

(Cifras en Pesos)


Página 2 de 2

15/07/2024

16:41

**CAPASU**

**CAPASU**



---

C.P. FELIPE FLORES MEDINA ☐☐  
COMISARIO DE LA JUNTA DE GOBIERNO ☐☐



---

L.C. ALMA GLORIA CARRERA BAHENA  
DIRECTORA DE ADMINISTRACION

FOLIO: 032

## Comision de Agua Potable, Alcantarillado y Saneamiento de Uruapan

Notas a los Estados Financieros

Otros Activos

Periodo: Al 30/06/2024

(Cifras en Pesos)

Página 1 de 1

15/07/2024

13:02

**CAPASU****CAPASU**

CUENTA	DESCRIPCIÓN	SALDO	CARACTERÍSTICAS CUALITATIVAS
12900-00000	Otros activos no circulantes	0.00	
12910-00000	Bienes en concesión	0.00	
12920-00000	Bienes en arrendamiento financiero	0.00	
12930-00000	Bienes en comodato	0.00	
TOTAL		0.00	

**Comentarios:** El formato se entrega sin datos porque no se tienen bienes en concesion, ni bienes en comodato.

MTRO. IGNACIO BENJAMIN CAMPOS EQUIJANA  
PRESIDENTE MUNICIPAL DE URUAPAN Y PRESIDENTE DE LA  
JUNTA DE GOBIERNO.

ING. HERMINIO LOYA SOSA.  
DIRECTOR GENERAL

C.P. FELIPE FLORES MEDINA  
COMISARIO DE LA JUNTA DE GOBIERNO

L.C. ALMA GLORIA CARRERA BAHENA  
DIRECTORA DE ADMINISTRACION

Calle Cupatitzio 207 Col. La Tamacua C.P 60090  
Uruapan, Michoacan

454-54-40-061

CAP9203241G6

Generado por: G.BOTELLO

FOLIO: 033

## Comision de Agua Potable, Alcantarillado y Saneamiento de Uruapan

Notas a los Estados Financieros

Cuentas y documentos por pagar

Periodo: Al 30/06/2024

(Cifras en Pesos)

Página 1 de 1

15/06/2024

17:28

CAPASU

CAPASU

CUENTA	DESCRIPCION	90	180	HASTA 365	MAS DE 365	TOTAL
21100-00000	Cuentas por pagar a corto plazo	0.00	0.00	0.00	0.00	0.00
21110-00000	Servicios personales por pagar a corto plazo	0.00	7,248,235.96	0.00	0.00	7,248,235.96
21120-00000	Proveedores por pagar a corto plazo	0.00	12,893,453.73	0.00	0.00	12,893,453.73
21130-00000	Contratistas por obras públicas por pagar a corto plazo	0.00	9,720,569.51	0.00	0.00	9,720,569.51
21140-00000	Participaciones y aportaciones por pagar a corto plazo	0.00	0.00	0.00	0.00	0.00
21150-00000	Transferencias otorgadas por pagar a corto plazo	0.00	0.00	0.00	0.00	0.00
21160-00000	Intereses, comisiones y otros gastos de la deuda pública por pagar a corto plazo	0.00	0.00	0.00	0.00	0.00
21170-00000	Retenciones y contribuciones por pagar a corto plazo	9,860,906.16	0.00	0.00	0.00	9,860,906.16
21180-00000	Devoluciones de la ley de Ingresos por pagar a corto plazo	0.00	0.00	0.00	0.00	0.00
21190-00000	Otras cuentas por pagar a corto plazo	14,591,240.67	0.00	0.00	0.00	14,591,240.67
21200-00000	Documentos por pagar a corto plazo	0.00	0.00	0.00	0.00	0.00
21210-00000	Documentos comerciales por pagar a corto plazo	0.00	0.00	0.00	0.00	0.00
21220-00000	Documentos con contratistas por obras públicas por pagar a corto plazo	0.00	0.00	0.00	0.00	0.00
21700-00000	Provisiones a corto plazo	19,319,473.97	0.00	0.00	0.00	19,319,473.97
22100-00000	Cuentas por pagar a largo plazo	0.00	0.00	0.00	0.00	0.00
22110-00000	Proveedores por pagar a largo plazo	0.00	0.00	0.00	0.00	0.00
22120-00000	Contratistas por obras públicas por pagar a largo plazo	0.00	0.00	0.00	0.00	0.00
22200-00000	Documentos por pagar a largo plazo	0.00	0.00	0.00	0.00	0.00
22210-00000	Documentos comerciales por pagar a largo plazo	0.00	0.00	0.00	0.00	0.00
22220-00000	Documentos con contratistas por obras públicas por pagar a largo plazo	0.00	0.00	0.00	0.00	0.00
22290-00000	Otros documentos por pagar a largo plazo	0.00	0.00	0.00	0.00	0.00
TOTAL		43,771,620.80	29,862,259.20	0.00	0.00	73,633,880.00

Comentarios:

MTRO. IGNACIO BENJAMIN CAMPOS EQUIHUA.

PRESIDENTE MUNICIPAL Y PRESIDENTE DE LA JUNTA DE  
GOBIERNO.

C.P. FELIPE FLORES MEDINA

COMISARIO DE LA JUNTA DE GOBIERNO

ING. HERMINIO LOYA SOSA.

DIRECTOR GENERAL

L.C. ALMA GLORIA CARRERA BAHENA

DIRECTORA DE ADMINISTRACION

Comision de Agua Potable, Alcantarillado y Saneamiento de Uruapan

Notas a los Estados Financieros

Página 1 de 1

**CAPASU**

Notas al Estado de Situación Financiera - Fondos de Bienes de Terceros en Administración y/o en garantía a corto y largo plazo

**CAPASU**

15/07/2024

Periodo: Al 30/06/2024

17:55

(Cifras en Pesos)

CUENTA	DESCRIPCIÓN	SALDO	NATURALEZA
21660-00000	Valores y bienes en garantía a corto plazo	0.00	
22500-00000	Fondos y bienes de terceros en garantía y/o administración a largo	0.00	
22510-00000	Fondos en garantía a largo plazo	0.00	
22520-00000	Fondos en administración a largo plazo	0.00	
22530-00000	Fondos contingentes a largo plazo	0.00	
22540-00000	Fondos de fideicomisos, mandatos y contratos análogos a largo plazo	0.00	
22550-00000	Otros fondos de terceros en garantía y/o administración a largo plazo	0.00	
22560-00000	Valores y bienes en garantía a largo plazo	0.00	
TOTAL		0.00	

**Comentarios:** El formato se entrega sin informacion porque no se tienen bienes de terceros en administracion.



MTRO. IGNACIO BENJAMIN CAMPOS CONTRERAS  
PRESIDENTE MUNICIPAL Y PRESIDENTE DE LA JUNTA DE  
GOBIERNO

C.P. FELIPE FLORES MEDINA  
COMISARIO DE LA JUNTA DE GOBIERNO

ING. HERMINIO LOYA SOSA.  
DIRECTOR GENERAL

L.C. ALMA GLORIA CARRERA BAHENA  
DIRECTORA DE ADMINISTRACION

FOLIO: 035

Calle Cupatitzio 207 Col. La Tamacua C.P 60090  
Uruapan, Michoacan

454-54-40-061

CAP9203241G6

Generado por: G.BOTELLO

Comision de Agua Potable, Alcantarillado y Saneamiento de Uruapan

Notas a los Estados Financieros

Notas al Estado de Situación Financiera-Pasivos diferidos y otros

Periodo: Al 30/06/2024

(Cifras en Pesos)

Página 1 de 1

15/07/2024

17:59

**CAPASU**

**CAPASU**

CUENTA	DESCRIPCION	SALDO	TIPO	NATURALEZA
21500-00000	Pasivos diferidos a corto plazo	0.00		
21510-00000	Ingresos cobrados por adelantado a corto plazo	0.00		
21520-00000	Intereses cobrados por adelantado a corto plazo	0.00		
21590-00000	Otros pasivos diferidos a corto plazo	0.00		
22400-00000	Pasivos diferidos a largo plazo	0.00		
22410-00000	Créditos diferidos a largo plazo	0.00		
22420-00000	Intereses cobrados por adelantado a largo plazo	0.00		
22490-00000	Otros pasivos diferidos a largo plazo	0.00		
TOTAL		0.00		

Comentarios: El formato se entrega sin informacion debido a que no se tienen pasivos diferidos.



MTRO. IGNACIO BENJAMIN CAMPOS PONHILLA  
PRESIDENTE MUNICIPAL Y PRESIDENTE DE LA JUNTA DE  
GOBIERNO.

ING. HERMINIO LOYA SOSA.

DIRECTOR GENERAL

C.P. FELIPE FLORES MEDINA  
COMISARIO DE LA JUNTA DE GOBIERNO

L.C. ALMA GLORIA CARRERA BAHENA  
DIRECTORA DE ADMINISTRACION

FOLIO: 036

Calle Cupatitzio 207 Col. La Tamacua C.P 60090  
Uruapan, Michoacan

454-54-40-061

CAP9203241G6

Generado por: G.BOTELLO

Comision de Agua Potable, Alcantarillado y Saneamiento  
de Uruapan

Notas a los Estados Financieros

Ingresos de Gestión

Periodo: Al 30/06/2024

(Cifras en Pesos)

Página 1 de 2

15/07/2024

18:06



CUENTA	DESCRIPCIÓN	SALDO	% *	CARACTERÍSTICAS
<b>41000</b>	<b>Ingresos de gestión</b>	<b>119,269,108.55</b>	<b>52.97</b>	
<b>41100</b>	<b>Impuestos</b>	<b>0.00</b>	<b>0.00</b>	
41110	Impuestos sobre los ingresos	0.00	0.00	
41120	Impuestos sobre el patrimonio	0.00	0.00	
41130	Impuestos sobre la producción, el consumo y las transacciones	0.00	0.00	
41140	Impuestos al comercio exterior	0.00	0.00	
41150	Impuestos sobre nóminas y asimilables	0.00	0.00	
41160	Impuestos ecológicos	0.00	0.00	
41170	Accesorios de impuestos	0.00	0.00	
41180	Impuestos no Comprendidos en la Ley de Ingresos Vigente, Causados en Ejercicios Fiscales Anteriores Pendientes de Liquidación o Pago	0.00	0.00	
41190	Otros impuestos	0.00	0.00	
<b>41200</b>	<b>Cuotas y aportaciones de seguridad social</b>	<b>0.00</b>	<b>0.00</b>	
41210	Aportaciones para fondos de vivienda	0.00	0.00	
41220	Cuotas para la Seguridad Social	0.00	0.00	
41230	Cuotas de Ahorro para el Retiro	0.00	0.00	
41240	Accesorios de cuotas y aportaciones de seguridad social	0.00	0.00	
41290	Otras cuotas y aportaciones para la seguridad social	0.00	0.00	
<b>41300</b>	<b>Contribuciones de mejoras</b>	<b>0.00</b>	<b>0.00</b>	
41310	Contribuciones de mejoras por obras públicas	0.00	0.00	
41320	Contribuciones de Mejoras no Comprendidas en la Ley de Ingresos Vigente, Causadas en Ejercicios Fiscales Anteriores Pendientes de Liquidación o Pago	0.00	0.00	
<b>41400</b>	<b>Derechos</b>	<b>0.00</b>	<b>0.00</b>	
41410	Derechos por el uso, goce, aprovechamiento o explotación de bienes de dominio público	0.00	0.00	
41420	Derechos a los Hidrocarburos (Derogada)	0.00	0.00	
41430	Derechos por prestación de servicios	0.00	0.00	
41440	Accesorios de derechos	0.00	0.00	
41450	Derechos no Comprendidos en la Ley de Ingresos Vigente, Causados en Ejercicios Fiscales Anteriores Pendientes de Liquidación o Pago	0.00	0.00	
41490	Otros derechos	0.00	0.00	
<b>41500</b>	<b>Productos</b>	<b>438,433.28</b>	<b>0.19</b>	
41510	Productos	438,433.28	0.19	
41520	Enajenación de Bienes Muebles no Sujetos a ser Inventariados (Derogada)	0.00	0.00	
41530	Accesorios de Productos (Derogada)	0.00	0.00	
41540	Productos no Comprendidos en la Ley de Ingresos Vigente, Causados en Ejercicios Fiscales Anteriores Pendientes de Liquidación o Pago	0.00	0.00	
41590	Otros Productos que Generan Ingresos Corrientes (Derogada)	0.00	0.00	
<b>41600</b>	<b>Aprovechamientos</b>	<b>4,103,919.93</b>	<b>1.82</b>	
41610	Incentivos Derivados de la Colaboración Fiscal (Derogada)	0.00	0.00	
41620	Multas	4,103,919.93	1.82	
41630	Indemnizaciones	0.00	0.00	
41640	Reintegros	0.00	0.00	
41650	Aprovechamientos provenientes de obras públicas	0.00	0.00	
41660	Aprovechamientos no Comprendidos en la Ley de Ingresos Vigente, Causados en Ejercicios Fiscales Anteriores Pendientes de Liquidación o Pago	0.00	0.00	
41670	Aprovechamientos por Aportaciones y Cooperaciones (Derogada)	0.00	0.00	
41680	Accesorios de aprovechamientos	0.00	0.00	
41690	Otros aprovechamientos	0.00	0.00	
<b>41700</b>	<b>Ingresos por Venta de Bienes y Prestación de Servicios</b>	<b>114,726,755.34</b>	<b>50.95</b>	
41710	Ingresos por Venta de Bienes y Prestación de Servicios de Instituciones Públicas de Seguridad Social	114,726,755.34	50.95	
41720	Ingresos por Venta de Bienes y Prestación de Servicios de Empresas Productivas del Estado	0.00	0.00	
41730	Ingresos por Venta de Bienes y Prestación de Servicios de Entidades Paraestatales y Fideicomisos No Empresariales y No Financieros	0.00	0.00	
41740	Ingresos por Venta de Bienes y Prestación de Servicios de Entidades Paraestatales Empresariales No Financieras con Participación Estatal Mayoritaria	0.00	0.00	
41750	Ingresos por Venta de Bienes y Prestación de Servicios de	0.00	0.00	

41760	Entidades Paraestatales Empresariales Financieras Monetarias con Participación Estatal Mayoritaria	0.00	0.00
41770	Ingresos por Venta de Bienes y Prestación de Servicios de Entidades Paraestatales Empresariales Financieras No Monetarias con Participación Estatal Mayoritaria	0.00	0.00
41780	Ingresos por Venta de Bienes y Prestación de Servicios de Poderes Legislativo y Judicial, y de los Órganos Autónomos	0.00	0.00
41900	Ingresos no Comprendidos en las Fracciones de la Ley de Ingresos Causados en Ejercicios Fiscales Anteriores	0.00	0.00
41910	Pendientes de Liquidación o Pago (Derogado)	0.00	0.00
41920	Impuestos no Comprendidos en las Fracciones de la Ley de Ingresos Causados en Ejercicios Fiscales Anteriores Pendientes de Liquidación o Pago (Derogada)	0.00	0.00
42000	Participaciones, Aportaciones, Convenios, Incentivos Derivados de la Colaboración Fiscal, Fondos Distintos de Aportaciones, Transferencias, Asignaciones, Subsidios y Subvenciones, y Pensiones y Jubilaciones	105,891,068.98	47.03
42100	Participaciones, Aportaciones, Convenios, Incentivos Derivados de la Colaboración Fiscal y Fondos Distintos de Aportaciones	105,891,068.98	47.03
42110	Participaciones	0.00	0.00
42120	Aportaciones	100,025,091.12	44.42
42130	Convenios	5,865,977.86	2.61
42140	Incentivos Derivados de la Colaboración Fiscal	0.00	0.00
42150	Fondos Distintos de Aportaciones	0.00	0.00
42200	Transferencias, Asignaciones, Subsidios y Subvenciones, y Pensiones y Jubilaciones	0.00	0.00
42210	Transferencias y Asignaciones	0.00	0.00
42220	Transferencias del Sector Público (Derogada)	0.00	0.00
42230	Subsidios y subvenciones	0.00	0.00
42240	Ayudas Sociales (Derogada)	0.00	0.00
42250	Pensiones y jubilaciones	0.00	0.00
42260	Transferencias del Exterior (Derogada)	0.00	0.00
42270	Transferencias del Fondo Mexicano del Petróleo para la Estabilización y el Desarrollo	0.00	0.00
<b>TOTAL</b>		<b>225,160,177.53</b>	<b>100</b>

**Comentarios:** Cuenta 41700-00000 son los ingresos por recaudación de agua, alcantarillado y saneamiento, la cuenta 42120-00000 incluye \$100,000,000.00 que aporío el Gobierno del Estado para pagar la inversión de la PTAR San Antonio.

MTRO. IGNACIO BENJAMIN CAMPOS BOUTHUA  
PRESIDENTE MPAL Y PRESIDENTE DE LA JUNTA  
GOBIERNO

ING. HERMINIO LOYA SOSA  
DIRECTOR GENERAL

C.P. FELIPE FLORES MEDINA □  
COMISARIO DE LA JUNTA DE GOBIERNO □

L.C. ALMA GLORIA CARRERA BAHENA  
DIRECTORA DE ADMINISTRACION

## Comision de Agua Potable, Alcantarillado y Saneamiento de Uruapan

Notas a los Estados Financieros

Otros Ingresos y Beneficios

Periodo: Al 30/06/2024

(Cifras en Pesos)

Página 1 de 1

15/07/2024

18:13

**CAPASU****CAPASU**

CUENTA	DESCRIPCIÓN	SALDO	% *	CARACTERÍSTICAS
43000	Otros ingresos y beneficios	0.00	0.00	
43100	Ingresos financieros	0.00	0.00	
43110	Intereses Ganados de Títulos, Valores y demás Instrumentos Financieros	0.00	0.00	
43190	Otros ingresos financieros	0.00	0.00	
43200	Incremento por variación de inventarios	0.00	0.00	
43210	Incremento por variación de inventarios de mercancías para venta	0.00	0.00	
43220	Incremento por variación de inventarios de mercancías terminadas	0.00	0.00	
43230	Incremento por variación de inventarios de mercancías en proceso de elaboración	0.00	0.00	
43240	Incremento por variación de inventarios de materias primas, materiales y suministros para producción	0.00	0.00	
43250	Incremento por variación de inventarios de materias primas, materiales y suministros de consumo	0.00	0.00	
43300	Disminución del exceso de estimaciones por pérdida o deterioro u obsolescencia	0.00	0.00	
43310	Disminución del exceso de estimaciones por pérdida o deterioro u obsolescencia	0.00	0.00	
43400	Disminución del exceso de provisiones	0.00	0.00	
43410	Disminución del Exceso de Provisiones	0.00	0.00	
43900	Otros ingresos y beneficios varios	0.00	0.00	
43910	Otros Ingresos de Ejercicios Anteriores (Derogada)	0.00	0.00	
43920	Bonificaciones y descuentos obtenidos	0.00	0.00	
43930	Diferencias por tipo de cambio a favor en efectivo y equivalentes	0.00	0.00	
43940	Diferencias de cotizaciones a favor en valores negociables	0.00	0.00	
43950	Resultado por posición monetaria	0.00	0.00	
43960	Utilidades por participación patrimonial	0.00	0.00	
43970	Diferencias por Reestructuración de Deuda Pública a Favor	0.00	0.00	
43990	Otros ingresos y beneficios varios	0.00	0.00	
TOTAL		0.00	0.00	

**Comentarios:** El formato se presenta sin información porque no se tienen otros ingresos y beneficios.

MTRO. IGNACIO BENJAMIN CAMPOS SOUTHERA  
PRESIDENTE MUNICIPAL Y PRESIDENTE DE LA JUNTA DE  
GOBIERNO.

C.P. FELIPE FLORES MEDINA  
COMISARIO DE LA JUNTA DE GOBIERNO

ING. HERMINIO LOYA SOSA.

DIRECTOR GENERAL

L.C. ALMA GLORIA CARRERA BAHENA  
DIRECTORA DE ADMINISTRACION

Calle Cupatitzio 207 Col. La Tamacua C.P 60090  
Uruapan, Michoacan

454-54-40-061

CAP9203241G6

Generado por: G.BOTELLO

FOLIO: 039

Comision de Agua Potable, Alcantarillado y  
Saneamiento de Uruapan

Notas a los Estados Financieros

Gastos y Otras Pérdidas

Periodo: Al 30/06/2024

(Cifras en Pesos)

Página 1 de 3

15/07/2024

18:15


**CAPASU**

**CAPASU**

CUENTA	DESCRIPCIÓN	SALDO	% *	CARACTERÍSTICAS
<b>50000</b>	<b>Gastos y otras pérdidas</b>	<b>121,497,708.86</b>	<b>100.00</b>	
<b>51000</b>	<b>Gastos de funcionamiento</b>	<b>115,121,684.53</b>	<b>94.75</b>	
<b>51100</b>	<b>Servicios personales</b>	<b>55,826,470.08</b>	<b>45.95</b>	
51110	Remuneraciones al personal de carácter permanente	24,097,169.79	19.83	
51120	Remuneraciones al personal de carácter transitorio	1,711,628.40	1.41	
51130	Remuneraciones adicionales y especiales	6,727,485.01	5.54	
51140	Seguridad social	6,473,721.53	5.33	
51150	Otras prestaciones sociales y económicas	16,816,465.35	13.84	
51160	Pago de estímulos a servidores públicos	0.00	0.00	
<b>51200</b>	<b>Materiales y suministros</b>	<b>11,684,088.57</b>	<b>9.62</b>	
51210	Materiales de administración, emisión de documentos y artículos oficiales	371,849.65	0.31	
51220	Alimentos y utensilios	0.00	0.00	
51230	Materias primas y materiales de producción y comercialización	0.00	0.00	
51240	Materiales y artículos de construcción y de reparación	6,662,965.64	5.48	
51250	Productos químicos, farmacéuticos y de laboratorio	249,120.25	0.21	
51260	Combustibles, lubricantes y aditivos	2,619,533.64	2.16	
51270	Vestuario, blancos, prendas de protección y artículos deportivos	1,025,838.63	0.84	
51280	Materiales y suministros para seguridad	0.00	0.00	
51290	Herramientas, refacciones y accesorios menores	754,780.76	0.62	
<b>51300</b>	<b>Servicios generales</b>	<b>47,611,125.88</b>	<b>39.19</b>	
51310	Servicios básicos	17,102,423.90	14.08	
51320	Servicios de arrendamiento	3,487,981.43	2.87	
51330	Servicios profesionales, científicos y técnicos y otros servicios	943,912.77	0.78	
51340	Servicios financieros, bancarios y comerciales	496,887.43	0.41	
51350	Servicios de instalación, reparación, mantenimiento y conservación	5,676,482.58	4.67	
51360	Servicios de comunicación social y publicidad	2,032,492.15	1.67	
51370	Servicios de traslado y viáticos	41,795.95	0.03	
51380	Servicios oficiales	0.00	0.00	
51390	Otros servicios generales	17,829,149.67	14.67	
<b>52000</b>	<b>Transferencias, asignaciones, subsidios y otras ayudas</b>	<b>4,115,681.81</b>	<b>3.39</b>	
<b>52100</b>	<b>Transferencias internas y asignaciones al sector público</b>	<b>0.00</b>	<b>0.00</b>	
52110	Asignaciones al sector público	0.00	0.00	
52120	Transferencias internas al sector público	0.00	0.00	
<b>52200</b>	<b>Transferencias al resto del sector público</b>	<b>0.00</b>	<b>0.00</b>	
52210	Transferencias a entidades paraestatales	0.00	0.00	
52220	Transferencias a entidades federativas y municipios	0.00	0.00	
<b>52300</b>	<b>Subsidios y subvenciones</b>	<b>0.00</b>	<b>0.00</b>	
52310	Subsidios	0.00	0.00	
52320	Subvenciones	0.00	0.00	
<b>52400</b>	<b>Ayudas sociales</b>	<b>3,772,736.81</b>	<b>3.11</b>	
52410	Ayudas sociales a personas	3,772,736.81	3.11	
52420	Becas	0.00	0.00	
52430	Ayudas sociales a instituciones	0.00	0.00	
52440	Ayudas sociales por desastres naturales y otros siniestros	0.00	0.00	
<b>52500</b>	<b>Pensiones y jubilaciones</b>	<b>0.00</b>	<b>0.00</b>	
52510	Pensiones	0.00	0.00	
52520	Jubilaciones	0.00	0.00	
52590	Otras pensiones y jubilaciones	0.00	0.00	
<b>52600</b>	<b>Transferencias a fideicomisos, mandatos y contratos análogos</b>	<b>0.00</b>	<b>0.00</b>	
52610	Transferencias a fideicomisos, mandatos y contratos análogos al gobierno	0.00	0.00	
52620	Transferencias a fideicomisos, mandatos y contratos análogos a entidades paraestatales	0.00	0.00	
<b>52700</b>	<b>Transferencias a la seguridad social</b>	<b>0.00</b>	<b>0.00</b>	
52710	Transferencias por obligaciones de ley	0.00	0.00	
<b>52800</b>	<b>Donativos</b>	<b>342,945.00</b>	<b>0.28</b>	
52810	Donativos a instituciones sin fines de lucro	342,945.00	0.28	
52820	Donativos a entidades federativas y municipios	0.00	0.00	
52830	Donativos a fideicomiso, mandatos y contratos análogos privados	0.00	0.00	

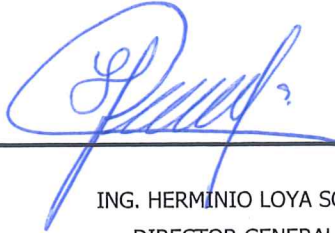
52840	Donativos a fideicomiso, mandatos y contratos análogos estatales	0.00	0.00
52850	Donativos internacionales	0.00	0.00
52900	<b>Transferencias al exterior</b>	<b>0.00</b>	<b>0.00</b>
52910	Transferencias al exterior a gobiernos extranjeros y organismos internacionales	0.00	0.00
52920	Transferencias al sector privado externo	0.00	0.00
53000	<b>Participaciones y aportaciones</b>	<b>0.00</b>	<b>0.00</b>
53100	<b>Participaciones</b>	<b>0.00</b>	<b>0.00</b>
53110	Participaciones de la federación a entidades federativas y municipios	0.00	0.00
53120	Participaciones de las entidades federativas a los municipios	0.00	0.00
53200	<b>Aportaciones</b>	<b>0.00</b>	<b>0.00</b>
53210	Aportaciones de la federación a entidades federativas y municipios	0.00	0.00
53220	Aportaciones de las entidades federativas a los municipios	0.00	0.00
53300	<b>Convenios</b>	<b>0.00</b>	<b>0.00</b>
53310	Convenios de reasignación	0.00	0.00
53320	Convenios de descentralización y otros	0.00	0.00
55000	<b>Otros gastos y pérdidas extraordinarias</b>	<b>2,260,342.52</b>	<b>1.86</b>
55100	<b>Estimaciones, depreciaciones, deterioros, obsolescencia y amortizaciones</b>	<b>2,260,342.52</b>	<b>1.86</b>
55110	Estimaciones de pérdida por deterioro de activos circulantes	0.00	0.00
55120	Estimaciones de pérdida por deterioro de activos no circulantes	0.00	0.00
55130	Depreciación de bienes inmuebles	0.00	0.00
55140	Depreciación de infraestructura	0.00	0.00
55150	Depreciación de bienes muebles	2,260,342.52	1.86
55160	Deterioro de bienes	0.00	0.00
55170	Amortización de activos intangibles	0.00	0.00
55180	Disminución de bienes por pérdida u obsolescencia	0.00	0.00
55200	<b>Provisiones</b>	<b>0.00</b>	<b>0.00</b>
55210	Provisiones de pasivos a corto plazo	0.00	0.00
55220	Provisiones de pasivos a largo plazo	0.00	0.00
55300	<b>Disminución de Inventarios</b>	<b>0.00</b>	<b>0.00</b>
55310	Disminución de inventarios de mercancías para venta	0.00	0.00
55320	Disminución de inventarios de mercancías terminadas	0.00	0.00
55330	Disminución de inventarios de mercancías en proceso de elaboración	0.00	0.00
55340	Disminución de inventarios de materias primas, materiales y suministros para producción	0.00	0.00
55350	Disminución de almacén de materiales y suministros de consumo	0.00	0.00
55400	<b>Aumento por insuficiencia de estimaciones por pérdida o deterioro u obsolescencia (Derogado)</b>	<b>0.00</b>	<b>0.00</b>
55410	Aumento por insuficiencia de estimaciones por pérdida o deterioro u obsolescencia (Derogado)	0.00	0.00
55500	<b>Aumento por insuficiencia de provisiones (Derogado)</b>	<b>0.00</b>	<b>0.00</b>
55510	Aumento por insuficiencia de provisiones (Derogado)	0.00	0.00
55900	<b>Otros gastos</b>	<b>0.00</b>	<b>0.00</b>
55910	Gastos de ejercicios anteriores	0.00	0.00
55920	Pérdidas por responsabilidades	0.00	0.00
55930	Bonificaciones y descuentos otorgados	0.00	0.00
55940	Diferencias por tipo de cambio negativas en efectivo y equivalentes	0.00	0.00
55950	Diferencias de cotizaciones negativas en valores negociables	0.00	0.00
55960	Resultado por posición monetaria	0.00	0.00
55970	Pérdidas por participación patrimonial	0.00	0.00
55980	Diferencias por Reestructuración de Deuda Pública Negativas	0.00	0.00
55990	Otros gastos varios	0.00	0.00
55994	Bienes muebles e inmuebles	0.00	0.00
56000	<b>Inversión pública</b>	<b>0.00</b>	<b>0.00</b>
56100	Inversión pública no capitalizable	0.00	0.00
56110	Construcción en bienes no capitalizable	0.00	0.00
<b>TOTAL</b>		<b>121,497,708.86</b>	<b>100.00</b>

Comentarios:

  
MTRO. IGNACIO BENJAMIN CAMPOS ECUTHUA  
PRESIDENTE MPAL Y PRESIDENTE DE LA JUNTA  
GOBIERNO



  
C.P. FELIPE FLORES MEDINA  
COMISARIO DE LA JUNTA DE GOBIERNO

  
ING. HERMINIO LOYA SOSA  
DIRECTOR GENERAL

  
L.C. ALMA GLORIA CARRERA BAHENA  
DIRECTORA DE ADMINISTRACION

# Comision de Agua Potable, Alcantarillado y Saneamiento de Uruapan

Notas a los Estados Financieros

Página 1 de 2



Notas al Estado de Variaciones en la Hacienda Pública / Patrimonio-Modificaciones al patrimonio contribuido



16/07/2024


Periodo: Al 30/06/2024

12:18

(Cifras en Pesos)

CUENTA	DESCRIPCION	SALDO	TIPO	NATURALEZA
<b>31000-00000</b>	<b>Hacienda pública/patrimonio contribuido</b>	261,386.72		
31100-00000	Aportaciones	261,386.72		
31100-10000	PATRIMONIO INICIAL	261,386.72		
31200-00000	Donaciones de capital	0.00		
31300-00000	Actualización de la hacienda pública/patrimonio	0.00		
<b>TOTAL</b>		261,386.72		

**Comentarios:** Espacio asignado para notas... (Click para editar)



MTRO. IGNACIO BENJAMIN CAMPOS EQUINOA  
PRESIDENTE MPAL Y PRESIDENTE DE LA JUNTA  
GOBIERNO




ING. HERMINIO LOYA SOSA  
DIRECTOR GENERAL

Comision de Agua Potable, Alcantarillado y Saneamiento de Uruapan

Notas a los Estados Financieros

Página 2 de 2



Notas al Estado de Variaciones en la Hacienda Pública / Patrimonio-Modificaciones al patrimonio contribuido

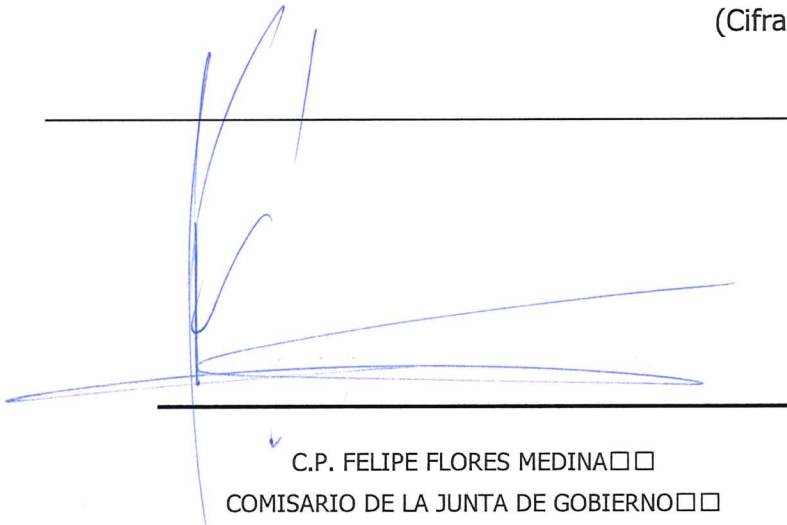



16/07/2024

Periodo: Al 30/06/2024

12:18

(Cifras en Pesos)

  
C.P. FELIPE FLORES MEDINA □ □  
COMISARIO DE LA JUNTA DE GOBIERNO □ □

  
L.C. ALMA GLORIA CARRERA BAHENA  
DIRECTORA DE ADMINISTRACION

# Comision de Agua Potable, Alcantarillado y Saneamiento de Uruapan

Notas a los Estados Financieros

**CAPASU**

Modificaciones al Patrimonio Generado - Monto y procedencia de los recursos que modifican al patrimonio generado  
Periodo: Al 30/06/2024  
(Cifras en Pesos)

**CAPASU**

Página 1 de 2


16/07/2024

12:20

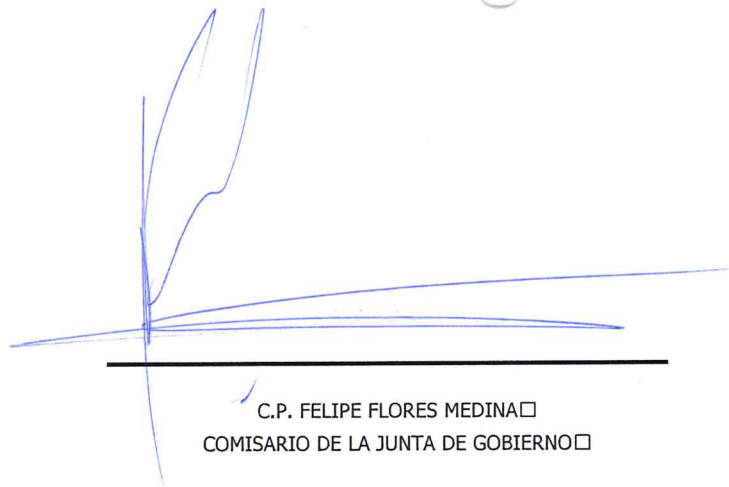
TIPO		
CUENTA	DESCRIPCION	SALDO
32000	Hacienda Pública/ Patrimonio Generado	0.00
32100	Resultados del ejercicio (ahorro/desahorro)	0.00
32200	Resultados de ejercicios anteriores	321,709,522.00
32300	Revalúos	0.00
32400	Reservas	0.00
32500	Rectificaciones de resultados de ejercicios anteriores	0.00
TOTAL		321,709,522.00
Comentarios:		



MTRO. IGNACIO BENJAMIN CAMPOS EQUIHUA  
PRESIDENTE MPAL Y PRESIDENTE DE LA JUNTA GOBIERNO




ING. HERMINIO LOYA SOSA  
DIRECTOR GENERAL



---

C.P. FELIPE FLORES MEDINA □  
COMISARIO DE LA JUNTA DE GOBIERNO □



---

L.C. ALMA GLORIA CARRERA BAHENA  
DIRECTORA DE ADMINISTRACION

# Comision de Agua Potable, Alcantarillado y Saneamiento de Uruapan

Notas a los Estados Financieros

Saldos de Efectivo y Equivalentes - Saldo Inicial y Final

Periodo: Al 30/06/2024

(Cifras en Pesos)

Página 1 de 2

16/07/2024

12:28



Efectivo Y Equivalentes		
Concepto	2024	2023
Efectivo	2,022,366.11	1,114,142.03
Bancos/Tesorería	9,720,368.32	26,695,109.34
Bancos/Dependencias y Otros	0.00	0.00
Inversiones Temporales (Hasta 3 meses)	9,486.45	9,486.45
Fondos con Afectación Específica	0.00	0.00
Depósitos de Fondos de Terceros en Garantía y/o Administración	0.00	0.00
Otros Efectivos Y Equivalentes	0.00	0.00
Total	11,752,220.88	27,818,737.82

Comentarios:

MTRO. IGNACIO BENJAMIN CAMPOS EQUIHUA  
PRESIDENTE MPAL Y PRESIDENTE DE LA JUNTA  
GOBIERNO

ING. HERMINIO LOYA SOSA  
DIRECTOR GENERAL ☐ ☐

Comision de Agua Potable, Alcantarillado y Saneamiento de Uruapan

Notas a los Estados Financieros

Saldos de Efectivo y Equivalentes - Saldo Inicial y Final

Periodo: Al 30/06/2024

(Cifras en Pesos)


Página 2 de 2

**CAPASU**  
Comisión de Agua Potable, Alcantarillado y Saneamiento de Uruapan

**CAPASU**  
Comisión de Agua Potable, Alcantarillado y Saneamiento de Uruapan

16/07/2024

12:28



C.P. FELIPE FLORES MEDINA □ □

COMISARIO DE LA JUNTA DE GOBIERNO □ □



L.C. ALMA GLORIA CARRERA BAHENA

DIRECTORA DE ADMINISTRACION

Comision de Agua Potable, Alcantarillado y  
Saneamiento de Uruapan

Notas a los Estados Financieros

Página 1 de 2



Adquisiciones de Actividades de Inversión Efectivamente  
Pagadas



16/07/2024

Periodo: Al 30/06/2024  
(Cifras en Pesos)

12:30

Adquisiciones de Actividades de Inversión Efectivamente Pagadas		
Concepto	2024	2023
<b>Bienes inmuebles, infraestructura y construcciones en proceso</b>	<b>396,784,278.77</b>	<b>282,498,468.98</b>
Terrenos	20,525,976.86	20,525,976.86
Viviendas	0.00	0.00
Edificios no habitacionales	9,621,606.05	9,621,606.05
Infraestructura	38,236,020.01	38,236,020.01
Construcciones en proceso en bienes de dominio público	242,193,779.30	214,114,866.06
Construcciones en proceso en bienes propios	86,206,896.55	0.00
Otros bienes inmuebles	0.00	0.00
<b>Bienes muebles</b>	<b>46,761,720.27</b>	<b>46,355,531.52</b>
Mobiliario y equipo de administración	6,966,969.61	6,830,639.40
Mobiliario y equipo educacional y recreativo	252,680.17	96,159.27
Equipo e instrumental médico y de laboratorio	95,000.00	95,000.00
Vehículos y equipo de transporte	35,234,193.00	35,234,193.00
Equipo de defensa y seguridad	0.00	0.00
Maquinaria, otros equipos y herramientas	4,212,877.49	4,099,539.85
Colecciones, obras de arte y objetos valiosos	0.00	0.00
Activos biológicos	0.00	0.00
<b>Otras Inversiones</b>	<b>0.00</b>	<b>0.00</b>
<b>TOTAL</b>	<b>443,545,999.04</b>	<b>328,854,000.50</b>

**Comentarios:**

(1) Los valores de esta columna se obtienen mediante el reporte Estados del Ejercicio del Presupuesto de Egresos - Por Partida - Fuente de Financiamiento

MTRO. IGNACIO BENJAMIN CAMPOS EQUHUA  
PRESIDENTE MPAL Y PRESIDENTE DE LA JUNTA  
GOBIERNO

ING. HERMINIO LOYA SOSA  
DIRECTOR GENERAL ☐ ☐

Comision de Agua Potable, Alcantarillado y  
Saneamiento de Uruapan

Notas a los Estados Financieros

Página 2 de 2



Adquisiciones de Actividades de Inversión Efectivamente  
Pagadas



16/07/2024

Periodo: Al 30/06/2024  
(Cifras en Pesos)

12:30

C.P. FELIPE FLORES MEDINA □ □  
COMISARIO DE LA JUNTA DE GOBIERNO □ □


L.C. ALMA GLORIA CARRERA BAHENA  
DIRECTORA DE ADMINISTRACION


Comision de Agua Potable, Alcantarillado y Saneamiento de Uruapan  
Notas a los Estados Financieros  
Conciliación de Flujos de Efectivo Neto - Ahorro/Desahorro antes de Rubros Extraordinarios  
Periodo: Al 2024  
(Cifras en Pesos)

CONCILIACION DE FLUJOS DE EFECTIVO NETOS			
Concepto	2024		2023
Resultados del Ejercicio Ahorro/Desahorro		103,662,468.67	15,934,033.33
Movimientos de partidas (o rubros) que no afectan al efectivo			
Depreciación		2,260,342.52	467,989.09
Amortización			
Incrementos en las provisiones			
Incremento en inversiones producido por revaluación			
Ganancia/pérdida en venta de bienes muebles, inmuebles e intangibles			722,190.15
Incremento en cuentas por cobrar			
Flujos de Efectivo Netos de las Actividades de Operación		101,402,126.15	14,743,854.09

Comentarios:

  
MTRO. IGNACIO BENJAMIN CAMPOS EQUILUZ  
PRESIDENTE MPAL Y PRESIDENTE DE LA JUNTA GOBIERNO

  
ING. HERMINIO LOYA SOSA  
DIRECTOR GENERAL

  
C.P. FELIPE FLORES MEDINA  
COMISARIO DE LA JUNTA DE GOBIERNO

  
L.C. ALMA GLORIA CARRERA BAHENA  
DIRECTORA DE ADMINISTRACION

Comision de Agua Potable, Alcantarillado y Saneamiento de Uruapan

Notas a los Estados Financieros  
Notas de Memoria - Notas Contables  
Periodo: Al 30/06/2024  
(Cifras en Pesos)



CUENTA	DESCRIPCIÓN	SALDO	CARACTERÍSTICAS
70000	Cuentas de orden contables	0.00	Instrumentos prestados a formadores de mercado e instrumentos de crédito recibidos en garantía de los formadores de mercado u otros.
71000	Valores	0.00	
71100	Valores en custodia	0.00	
71100	Bienes arqueológicos	0.00	
71100	Bienes artísticos	0.00	
71100	Bienes históricos	0.00	
71200	Custodia de valores	0.00	
71200	Bienes arqueológicos	0.00	
71200	Bienes artísticos	0.00	
71200	Bienes históricos	0.00	
71300	Instrumentos de crédito prestados a formadores de mercado	0.00	
71400	Préstamo de instrumentos de crédito a formadores de mercado y su garantía	0.00	
71500	Instrumentos de crédito recibidos en garantía de los formadores de mercado	0.00	
71600	Garantía de créditos recibidos de los formadores de mercado	0.00	
72000	Emisión de obligaciones	0.00	Monto, Tasa y Vencimiento
72100	Autorización para la emisión de bonos, títulos y valores de la deuda pública interna	0.00	
72200	Autorización para la emisión de bonos, títulos y valores de la deuda pública externa	0.00	
72300	Emisiones autorizadas de la deuda pública interna y externa	0.00	
72400	Suscripción de contratos de préstamos y otras obligaciones de la deuda pública interna	0.00	
72500	Suscripción de contratos de préstamos y otras obligaciones de la deuda pública externa	0.00	
72600	Contratos de préstamos y otras obligaciones de la deuda pública interna y externa	0.00	
73000	Avales y garantías	0.00	Datos de Avales y Garantías

FOLIO: 052

Comision de Agua Potable, Alcantarillado y Saneamiento de Uruapan

Notas a los Estados Financieros  
Notas de Memoria - Notas Contables  
Periodo: Al 30/06/2024  
(Cifras en Pesos)



CUENTA	DESCRIPCIÓN	SALDO	CARACTERÍSTICAS
73100	Avales autorizados	0.00	
73200	Avales firmados	0.00	
73300	Fianzas y garantías recibidas por deudas a cobrar	0.00	
73400	Fianzas y garantías recibidas	0.00	
73500	Fianzas otorgadas para respaldar obligaciones no fiscales del gobierno	0.00	
73600	Fianzas otorgadas del gobierno para respaldar obligaciones no fiscales	0.00	
74000	Juicios	0.00	Civiles, penales, fiscales, agrarios, administrativos, ambientales, laborales, mercantiles y procedimientos arbitrales.
74100	Demandas judiciales en proceso de resolución	0.00	
74200	Resolución de demandas en proceso judicial	0.00	
75000	Inversión mediante proyectos para prestación de servicios (PPS) y similares	0.00	Datos de Contratos
75100	Contratos para inversión mediante proyectos para prestación de servicios (PPS) y similares	0.00	
75200	Inversión pública contratada mediante proyectos para prestación de servicios (PPS) y similares	0.00	
76000	Bienes concesionados o en comodato	0.00	Datos de Contratos y Concesiones
76100	Bienes bajo contrato en concesión	0.00	
76200	Contrato de concesión por bienes	0.00	
76300	Bienes bajo contrato en comodato	0.00	
76400	Contrato de comodato por bienes	0.00	
	TOTAL	0.00	

Comentarios: (Click para editar)

# Comision de Agua Potable, Alcantarillado y Saneamiento de Uruapan

Notas a los Estados Financieros

Notas de Memoria - Notas Contables

Periodo: Al 30/06/2024

(Cifras en Pesos)

Página 3 de 3

**CAPASU**

16/07/2024

13:02

**CAPASU**



MTRO. IGNACIO BENJAMIN CAMPOS EQUIHUA  
PRESIDENTE MPAL Y PRESIDENTE DE LA JUNTA  
GOBIERNO

ING. HERMINIO LOYA SOSA  
DIRECTOR GENERAL

L.C. ALMA GLORIA CARRERA BAHENA  
DIRECTORA DE ADMINISTRACION

C.P. FELIPE FLORES MEDINA □ □  
COMISARIO DE LA JUNTA DE GOBIERNO □ □

# Comision de Agua Potable, Alcantarillado y Saneamiento de Uruapan

Notas a los Estados Financieros

Notas de Memoria - Cuentas de Orden Presupuestarias de Ingresos

Periodo: Al 30/06/2024

(Cifras en Pesos)

Página 1 de 2

16/07/2024



13:05

**CAPASU**  
Comision de Agua Potable, Alcantarillado y Saneamiento de Uruapan



**CAPASU**  
Comision de Agua Potable, Alcantarillado y Saneamiento de Uruapan

Cuentas de Orden Presupuestarias de Ingresos	
Concepto	2024
Ley de ingresos estimada	0.00
Ley de ingresos por ejecutar	225,160,175.92
Modificaciones a la ley de ingresos estimada	0.00
Ley de ingresos devengada	225,164,653.96
Ley de ingresos recaudada	225,162,249.09

Comentarios:



MTRO. IGNACIO BENJAMIN CAMPOS EQUIHUA  
PRESIDENTE MPAL Y PRESIDENTE DE LA JUNTA  
GOBIERNO



ING. HERMINIO LOYA SOSA  
DIRECTOR GENERAL

FOLIO: 055

# Comision de Agua Potable, Alcantarillado y Saneamiento de Uruapan

Notas a los Estados Financieros

Notas de Memoria - Cuentas de Órden Presupuestarias de Ingresos

Periodo: Al 30/06/2024

(Cifras en Pesos)


Página 2 de 2

16/07/2024

13:05

**CAPASU**  
Comisión de Agua Potable, Alcantarillado y Saneamiento de Uruapan

**CAPASU**  
Comisión de Agua Potable, Alcantarillado y Saneamiento de Uruapan



C.P. FELIPE FLORES MEDINA □ □  
COMISARIO DE LA JUNTA DE GOBIERNO □ □



L.C. ALMA GLORIA CARRERA BAHENA  
DIRECTORA DE ADMINISTRACION

## NOTAS DE GESTIÓN ADMINISTRATIVA

## 01.- Introducción

Los Estados Financieros de la CAPASU como ente publico Descentralizado del Gobierno Municipal, provee de la informacion financiera a los directores de la Institucion, ala Junta de Gobierno, a la Auditoria Superior de Michoacan, y a los Ciudadanos, mediante la publicacion de la informacion financiera en la pagina de internet de la CAPASU.

El objetivo del presente documento es la revelación del contexto y de los aspectos económicos-financieros más relevantes que influyeron en la toma de decisiones de los Directores, y Junta de Gobierno de la CAPASU.

De esta manera, se informa y explica la respuesta del gobierno a las condiciones relacionadas con la información financiera de cada periodo de gestión; además, de exponer aquellas políticas que podrían afectar la toma de decisiones en periodos posteriores.

## 02.- Panorama Económico y Financiero

El Organismo Operador otorgo descuentos por pronto pago y por tercera edad, por un monto de \$279,012.42 durante el 2do trimestre 2024.

## 03.- Autorización e Historia

a). **Fecha de creación.-** El organismo Operador del Sistema de Agua Potable y Alcantarillado del Municipio de Uruapan Michoacan, denominado COMISION DE AGUA POTABLE ALCANTARILLADO Y SANEAMIENTO DEL MUNICIPIO DE URUAPAN MICHOACAN, fue creado el dia 3 de Febrero de 1992, mediante Decreto de Creacion publicado en el Periodico Oficial del Gobierno Constitucional del Estado de Michoacan de Ocampo.

b). **Principales cambios en su estructura.-** Los principales cambios en su estructura se deben al crecimiento que ha tenido. Inicialmente solo contaba con la Junta de Gobierno, un comisario, un director general, 2 subdirectores y 25 trabajadores de las diferentes areas. En la actualidad cuenta con la Junta de Gobierno, el consejo Consultivo, El comisario, el director general, 4 directores de area y 384 trabajadores de las diferentes areas.

## 04.- Organización y Objeto Social

a). **-Objeto Social.-** Organismo Publico descentralizado del Gobierno Municipal, creado sin fines de lucro con el objeto de proporcionar un servicio publico y un beneficio social colectivo.

b). **Principal Actividad.-** Proporcionar el Servicio de Agua Potable y Alcantarillado y Saneamiento a la Poblacion de Uruapan.

c). **Ejercicio Fiscal.-** Toda la informacion aquí publicada corresponde al periodo de Abril a Junio del 2024.

d). **Regimen Jurídico.-** Persona Moral con fines no lucrativos.

e). **Consideraciones Fiscales del Ente.-** Persona Moral con fines no lucrativos, obligado a:

Retener ISR por Salarios, Honorarios, Asimilados a Salarios.

Al pago del impuesto estatal del 3% sobre nominas.

Al pago de Derechos por uso de Aguas Nacional y Descargas Residuales a la Comision Nacional del Agua.

Trasladar el Impuesto al Valor Agregado a las tasas del 0% y 16%.

Al pago de las Cuotas Obrero Patronales del Instituto Mexicano del Seguro social y las aportaciones al seguro de RCV, asi como las del INFONAVIT.

A Dictaminarse para efectos del IMSS.

f). **Estructura Organizacional Basica.-** La junta de Gobierno como Autoridad Maxima, Consejo Consultivo, el Comisario de la Junta de Gobierno, el Contralor Interno, Director General, Director de Administracion, Director de Comercializacion, Director de Ingenieria y Construcccion, Director de Operacion y jefes de departamento.

g). **Fideicomisos y Mandatos.-** La CAPASU tiene firmado un contrato de Fideicomiso Irrevocable de Inversion, Administracion, fuente de pago directa y fuente alterna de pago con Ecosistema de Uruapan SA de CV y Banco del Bajío SA de CV, derivado del Contrato de Prestacion de Servicios para la Construcción de la Planta Tratadora de Aguas Residuales "San Antonio".

#### 05.- Bases de Preparación de los Estados Financieros

a).- **Aplicación de la Normatividad del CONAC** La normatividad del CONAC se ha aplicado mediante la implementación de un sistema de contabilidad gubernamental armonizado, el cual fue diseñado atendiendo todos los requerimientos de la Ley General de Contabilidad Gubernamental, para la emisión de la información financiera y presupuestal.

b).- **Normatividad aplicada para el reconocimiento**, valuación y revelación de los diferentes rubros de la información financiera. La información Financiera se encuentra registrada a su valor histórico, se realizaron depreciaciones hasta el mes de Junio del 2024.

c).- **Postulado Básicos (PBCG).**

1. **Sustancia Económica.**- Los estados financieros muestran el registro de todas las operaciones realizadas por el ente en el periodo que se informa.

2. **Ente Público.**-El sistema de Contabilidad fue diseñado considerando el Marco Normativo del organismo Operador que es un ente público Descentralizado del Gobierno Municipal con Patrimonio Propio, y con tiempo indefinido para la realización de la prestación de sus servicios.

3. **Existencia Permanente.**- Todas las actividades dentro del Ambito de Acción del Organismo Operador, así como las atribuciones para contraer derechos y obligaciones se realizan por tiempo indefinido, salvo que se decreta alguna disposición legal que establezca lo contrario.

4. **Revelación Suficiente.**- La información financiera y presupuestal de la CAPASU muestra las operaciones realizadas durante el periodo informado, y da cumplimiento a la normatividad de la LGCG mediante la utilización de un sistema de contabilidad gubernamental armonizado que emite los reportes contables y presupuestales en base a normativa del CONAC y de la LDF.

5. **Importancia Relativa.**- La información financiera durante su registro en la contabilidad, considera este postulado atendiendo al valor que representa un registro contable en relación con el volumen total de las operaciones de un rubro contable, en un periodo determinado.

6. **Registro e integración presupuestaria.**- La contabilidad de la CAPASU, cumple con la integración presupuestaria mediante la utilización de un sistema de contabilidad gubernamental armonizado, que emite reportes de información financiera y presupuestal atendiendo las normas establecidas por el CONAC y por la LDF.

7. **Consolidación de la Información Financiera.**- El ente obligado a la consolidación de la información financiera es el Municipio, el Organismo Operador solo entrega a la Tesorería Municipal la información que solicitan para llevar a cabo la consolidación.

8. **Devengo Contable.**- Los registros contables se hicieron en base acumulativa, aplicando el Devengo Contable de forma automática ya que es uno de los momentos contables y presupuestal que el sistema de contabilidad genera.

9. **Valuación.**- La información financiera se muestra registrada a su costo histórico, no se han realizado revaluaciones.

10. **Dualidad Económica.**- La información financiera se preparó considerando este postulado, bajo el principio de que todo registro en una cuenta de naturaleza deudora tiene su registro de contrapartida en una cuenta de naturaleza acreedora.

11. **Consistencia.**- Durante la vida del Ente se ha aplicado el postulado de Consistencia en los registros contables.

d).- **Normatividad Supletoria.**- No se ha utilizado normatividad supletoria.

#### 06.- Políticas de Contabilidad Significativas

a).- **Actualización:** se informará del método utilizado para la actualización del valor de los activos, pasivos y Hacienda Pública y/o patrimonio y las razones de dicha elección. Así como informar de la desconexión o reconexión inflacionaria.

a).- **Actualización.**- No se han realizado actualizaciones a los Estados Financieros.

b).- **Realización de Operaciones en el extranjero.**- No se han realizado operaciones en el extranjero.

d).- **Método de Valuación de inversiones en acciones.**- No se tienen inversiones en acciones de ninguna compañía.

e).- **Realización de Operaciones en el extranjero.**- No se han realizado operaciones en el extranjero.

e).- **Beneficios a empleados.**- No se tiene una reserva registrada para beneficios a empleados ya que todo el personal está bajo el régimen del Seguro Social y es esta institución la que otorga las pensiones y jubilaciones a los trabajadores.

f).- **Provisiones.**- Solo se registran provisiones para pagos de contribuciones, cuotas de seguridad social, previsión social y pagos de derechos a la CNA.

g).- **Reservas.**- No se tiene ninguna reserva registrada.

h).- **Cambios en políticas contables.**- Hasta el ejercicio 2005 se hicieron depreciaciones a los Activos, sin embargo por recomendación de la ASM se dejó de hacerlas, algunos activos quedaron depreciados solo en parte. Actualmente con la LGCG se están depreciando nuevamente. Desde la creación del Organismo Operador, el registro de las obras solo se hizo con cargo al Activo Fijo y abono a bancos, sin embargo también por recomendaciones de la ASM a partir del ejercicio 2006 se empezó a hacer un registro complementario para afectar el registro de las obras en cuentas de gasto y en el patrimonio, este registro complementario dejó de hacerse desde el ejercicio 2022, ya que el sistema de contabilidad gubernamental que se utiliza actualmente hace este registro de forma automática.

i).- **Reclasificaciones.**- En este periodo de Abril a Junio 2024 que se informa, no se hicieron reclasificaciones contables.

j).- **Depuración y cancelación de saldos.**- En este periodo de Abril a Junio no se hicieron cancelaciones de saldos ni depuraciones contables.

#### 7.- Posición en moneda extranjera y riesgo cambiario.

a) **Activos en moneda extranjera.**- No se tienen activos en Moneda Extranjera.

b) **Pasivos en moneda extranjera.**- No se tienen pasivos en Moneda Extranjera.

c) **Posición en moneda extranjera.**- No aplica por no tener Activos y Pasivos en Moneda Extranjera.

d) **Tipo de cambio.**- No aplica por no tener Activos y Pasivos en Moneda Extranjera.

e) **Equivalente en moneda nacional.**- No aplica por no tener Activos y Pasivos en Moneda Extranjera.

c).- **Método de valuación de la inversión en acciones de Compañías subsidiarias no consolidadas y asociadas.**

No se tienen compañías subsidiarias

d).- **Sistema y método de valuación de inventarios y costo de lo vendido.**

Los inventarios se valoraron con el sistema PEPS, primeras entradas primeras salidas y no existe costo de lo vendido ya que no se tienen productos para la venta, son únicamente para el consumo.

#### 8.- Reporte Analítico del Activo.

a) **Vida útil o porcentajes de depreciación, deterioro o amortización utilizados en los diferentes tipos de activos.**- Para realizar las depreciaciones se utilizaron los porcentajes establecidos en la Ley de ISR.

b) **Cambios en el porcentaje de depreciación o valor residual de los activos.** No hubo cambios en el porcentaje de Depreciación, se siguen utilizando los porcentajes establecidos en la ley de ISR.

c) **Importe de los gastos capitalizados en el ejercicio, tanto financieros como de investigación y desarrollo.**- No hubo gastos capitalizados en el periodo que se informa.

d) **Riesgos por tipo de cambio o tipo de interés de las inversiones financieras.**- No se tienen inversiones financieras en Moneda Extranjera.

e) **Valor activado en el ejercicio de los bienes construidos por la entidad.**- No se construyeron bienes en el periodo que se informa.

f) **Otras circunstancias de carácter significativo que afecten el activo, tales como bienes en garantía, señalados en embargos, litigios, títulos de inversiones entregados en garantías, baja significativa del valor de inversiones financieras, etc.** No se tienen embargos de bienes, ni litigios que estén garantizados con bienes.

g) **Desmantelamiento de Activos, procedimientos, implicaciones, efectos contables.** En el periodo que se informa no se han realizado desmantelamientos de Activos.

h) **Administración de activos; planeación con el objetivo de que el ente los utilice de manera más efectiva.** Los activos fijos como mobiliario y vehículos están bajo resguardos del personal y tienen la responsabilidad de cuidarlos, en caso de pérdidas se les cobra el valor del Activo, en el caso de los vehículos si ocasionan daños a un tercero el chofer recibe una sanción y dependiendo de la circunstancias en que haya ocurrido si fue imputable a él, se le descuenta el costo del daño.

Adicionalmente, se deben incluir las explicaciones de las principales variaciones en el activo, en cuadros comparativos como sigue:

a).- **Inversiones en valores.**

En el periodo que se informa no se tienen inversiones en valores.

b).- **Patrimonio de Organismos descentralizados de Control Presupuestario Indirecto.**

No se tiene un control presupuestario indirecto.

c).- **Inversiones en empresas de participación mayoritaria.**

No se tiene este tipo de inversión.

d).- **Inversiones en empresas de participación minoritaria.**

No se tiene este tipo de inversión.

e).- **Patrimonio de organismos descentralizados de control presupuestario directo, según corresponda.**

No se tiene este tipo de Patrimonio.

**09.- Fideicomisos, Mandatos y Análogos**

a) **Por ramo administrativo que los reporta.** La CAPASU solo tiene firmado un contrato de fideicomiso irrevocable de Inversión, Administración, fuente de pago directa y fuente alterna de pago con Ecosistema de Uruapan SA de CV y Banco del Bajío SA de CV, derivado del Contrato de Prestación de Servicios para la Construcción de la Planta Tratadora de Aguas Residuales "San Antonio".

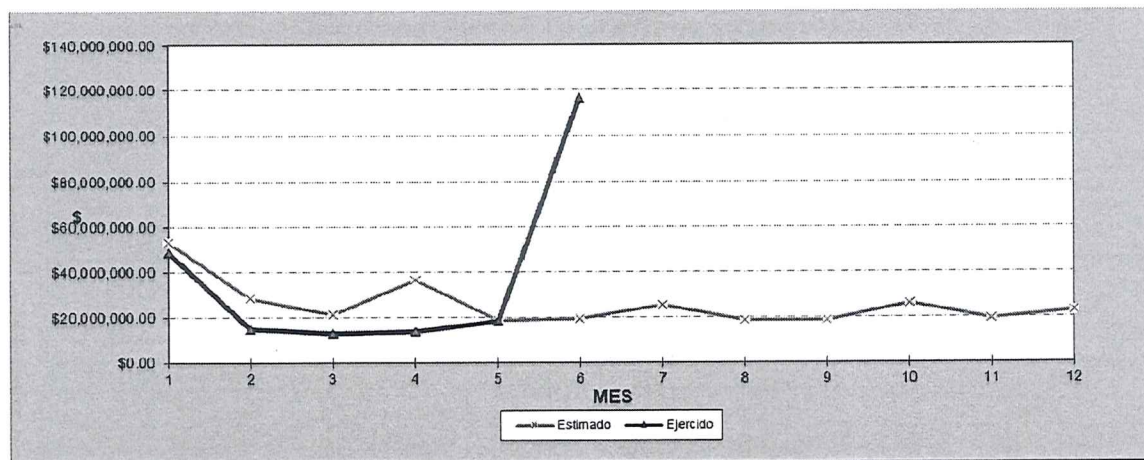
b) **Enlistar los de mayor monto de disponibilidad,** relacionando aquéllos que conforman el 80% de las disponibilidades. No se publica relación debido a que la CAPASU solo tiene contratado un Fideicomiso.

**10.- Reporte de la Recaudación**

a).- **Análisis del comportamiento de la recaudación correspondiente al ente público o cualquier tipo de ingreso,** de forma separada los ingresos locales de los federales.

**COMPARATIVO INGRESOS 2024**  
Programa Operativo Anual VS Resultados durante el año

MES	2024		Variacion	
	PRESUPUESTO	RECAUDADO	\$	%
ENE	\$53,266,852.00	\$ 48,797,155.87	-\$ 4,469,696.13	-8.4%
FEB	\$28,426,196.00	\$ 14,991,376.08	-\$ 13,434,819.92	-47.3%
MAR	\$21,136,204.00	\$ 13,088,273.33	-\$ 8,047,930.67	-38.1%
ABR	\$36,465,789.00	\$ 13,709,259.09	-\$ 22,756,529.91	-62.4%
MAY	\$18,646,781.00	\$ 18,127,807.05	-\$ 518,973.95	-2.8%
JUN	\$19,382,380.00	\$ 116,455,940.30	\$ 97,073,560.30	500.8%
JUL	\$25,345,054.00			
AGO	\$18,602,210.00			
SEP	\$18,646,781.00			
OCT	\$26,258,933.00			
NOV	\$19,293,240.00			
DIC	\$22,622,609.00			
<b>Suma Ene-Jun</b>	<b>\$177,324,202.00</b>	<b>\$ 225,169,811.72</b>	<b>\$ 47,845,609.72</b>	<b>27.0%</b>
<b>Suma ANUAL</b>	<b>\$308,093,029.00</b>		<b>-\$ 82,923,217.28</b>	<b>-26.9%</b>



b) Proyección de la recaudación e ingresos en el mediano plazo.

Presupuesto de ingresos anualizado y mensual del ejercicio 2024.

PRESUPUESTO GENERAL DE INGRESOS														
NOMBRE DEL MUNICIPIO: URUAPAN - CAPASU			EJERCICIO PRESUPUESTAL: 2024											
TOTAL DEL PRESUPUESTO:			\$ 308,093,028.64											
CÓDIGO	RUBRO/TIPO/CLASE/CONCEPTO	ANUAL	ENERO	FEBRERO	MARZO	ABRIL	MAYO	JUNIO	JULIO	AGOSTO	SEPTIEMBRE	OCTUBRE	NOVIEMBRE	DICIEMBRE
	EXISTENCIA PERIODO ANTERIOR	\$ -												
1	IMPUESTOS	\$ -	\$ -	\$ -	\$ -	\$ -	\$ -	\$ -	\$ -	\$ -	\$ -	\$ -	\$ -	\$ -
2	CUOTAS Y APORTACIONES DE SEGURIDAD SOCIAL	\$ -	\$ -	\$ -	\$ -	\$ -	\$ -	\$ -	\$ -	\$ -	\$ -	\$ -	\$ -	\$ -
3	CONTRIBUCIONES DE MEJORAS	\$ -	\$ -	\$ -	\$ -	\$ -	\$ -	\$ -	\$ -	\$ -	\$ -	\$ -	\$ -	\$ -
4	DERECHOS	\$ 33,937,065.00	\$ 13,574,826.00	\$ -	\$ -	\$ 6,787,413.00	\$ -	\$ -	\$ 6,787,413.00	\$ -	\$ -	\$ 6,787,413.00	\$ -	\$ -
8 83 1	Devoluciones de Derechos de Agua CNA	\$ 33,937,065.00	\$ 13,574,826.00	\$ -	\$ -	\$ 6,787,413.00	\$ -	\$ -	\$ 6,787,413.00	\$ -	\$ -	\$ 6,787,413.00	\$ -	\$ -
8 83 1 2	Devoluciones de Derechos de Descargas Residuales CNA	\$ -				\$ -			\$ -			\$ -		
5	PRODUCTOS	\$ -	\$ -	\$ -	\$ -	\$ -	\$ -	\$ -	\$ -	\$ -	\$ -	\$ -	\$ -	\$ -
5 52 1	Rendimientos Bancarios	\$ -	\$ -	\$ -	\$ -	\$ -	\$ -	\$ -	\$ -	\$ -	\$ -	\$ -	\$ -	\$ -
5 52 1 2	Ganancia Cambiaria	\$ -	\$ -	\$ -	\$ -	\$ -	\$ -	\$ -	\$ -	\$ -	\$ -	\$ -	\$ -	\$ -
6	APROVECHAMIENTOS	\$ 4,456,998.00	\$ 623,980.00	\$ 534,840.00	\$ 445,700.00	\$ 401,129.00	\$ 356,560.00	\$ 287,420.00	\$ 267,420.00	\$ 311,989.00	\$ 356,560.00	\$ 356,560.00	\$ 178,280.00	\$ 356,560.00
4 45 1 1	Multas	\$ -	\$ -	\$ -	\$ -	\$ -	\$ -	\$ -	\$ -	\$ -	\$ -	\$ -	\$ -	\$ -
4 45 1 2	Recargos	\$ 3,788,449.00	\$ 530,383.00	\$ 454,614.00	\$ 378,845.00	\$ 340,960.00	\$ 303,076.00	\$ 227,307.00	\$ 227,307.00	\$ 265,191.00	\$ 303,076.00	\$ 303,076.00	\$ 151,538.00	\$ 303,076.00
4 45 1 3	Gastos de Ejecución	\$ 668,549.00	\$ 93,597.00	\$ 80,226.00	\$ 66,855.00	\$ 60,169.00	\$ 53,484.00	\$ 40,113.00	\$ 40,113.00	\$ 46,798.00	\$ 53,484.00	\$ 53,484.00	\$ 26,742.00	\$ 53,484.00
7 1 1	INGRESOS POR VENTAS DE BIENES Y SERVICIOS	\$ 257,887,189.64	\$ 37,063,963.57	\$ 27,834,243.03	\$ 18,126,193.35	\$ 16,935,809.07	\$ 17,848,142.81	\$ 18,874,586.50	\$ 18,200,218.04	\$ 18,200,216.04	\$ 18,200,216.04	\$ 18,874,878.81	\$ 18,874,877.73	\$ 22,054,043.83
7 71 1 1	Agua Potable	\$ 133,162,054.55	\$ 20,025,078.62	\$ 14,891,412.07	\$ 10,607,593.56	\$ 8,851,307.86	\$ 9,243,201.42	\$ 9,917,750.94	\$ 9,546,841.69	\$ 9,546,841.69	\$ 9,546,841.69	\$ 9,917,905.17	\$ 9,917,905.62	\$ 11,689,374.21
7 1 1 1 1	Cuenta Corriente	\$ 87,801,380.00	\$ 14,048,220.00	\$ 9,658,151.00	\$ 7,024,110.00	\$ 6,146,097.00	\$ 6,146,097.00	\$ 6,146,097.00	\$ 6,146,097.00	\$ 6,146,097.00	\$ 6,146,097.00	\$ 6,146,097.00	\$ 6,146,097.00	\$ 7,902,123.00
7 1 1 1 1	Domestico	\$ 67,607,065.00	\$ 10,817,129.00	\$ 7,436,776.00	\$ 5,408,565.00	\$ 4,732,495.00	\$ 4,732,495.00	\$ 4,732,495.00	\$ 4,732,495.00	\$ 4,732,495.00	\$ 4,732,495.00	\$ 4,732,495.00	\$ 4,732,495.00	\$ 6,084,635.00
7 1 1 1 1	Comercial	\$ 20,194,315.00	\$ 3,231,091.00	\$ 2,221,375.00	\$ 1,615,545.00	\$ 1,413,602.00	\$ 1,413,602.00	\$ 1,413,602.00	\$ 1,413,602.00	\$ 1,413,602.00	\$ 1,413,602.00	\$ 1,413,602.00	\$ 1,413,602.00	\$ 1,817,488.00
7 1 1 2	Rezagó	\$ 45,360,674.55	\$ 5,976,858.62	\$ 5,233,261.07	\$ 3,043,483.56	\$ 2,705,210.86	\$ 3,097,104.42	\$ 3,771,853.94	\$ 3,400,744.69	\$ 3,400,744.69	\$ 3,400,744.69	\$ 3,771,808.17	\$ 3,771,808.62	\$ 3,787,251.21
7 1 1 1 1	Domestico	\$ 40,725,938.55	\$ 5,366,171.90	\$ 4,698,551.58	\$ 2,732,515.02	\$ 2,428,805.40	\$ 2,780,657.15	\$ 3,386,284.45	\$ 3,053,272.92	\$ 3,053,272.92	\$ 3,053,272.92	\$ 3,386,422.91	\$ 3,386,423.32	\$ 3,400,288.06
7 1 1 1 1	Comercial	\$ 4,634,735.99	\$ 610,686.72	\$ 534,709.50	\$ 310,968.54	\$ 276,405.46	\$ 316,447.26	\$ 385,569.50	\$ 347,471.77	\$ 347,471.77	\$ 347,471.77	\$ 385,385.25	\$ 385,385.30	\$ 386,963.15
7 1 1 3	Drenaje y Alcantarillado	\$ 47,497,147.51	\$ 7,133,780.15	\$ 5,313,264.04	\$ 3,586,909.30	\$ 3,153,878.05	\$ 3,296,384.79	\$ 3,541,875.53	\$ 3,406,799.44	\$ 3,406,799.44	\$ 3,406,799.44	\$ 3,541,731.61	\$ 3,541,731.78	\$ 4,167,393.94
7 1 1 1 2	Cuenta Corriente	\$ 31,002,357.00	\$ 4,960,377.00	\$ 3,410,260.00	\$ 2,480,188.00	\$ 2,170,165.00	\$ 2,170,165.00	\$ 2,170,165.00	\$ 2,170,165.00	\$ 2,170,165.00	\$ 2,170,165.00	\$ 2,170,165.00	\$ 2,170,165.00	\$ 2,790,212.00
7 1 1 1 2	Domestico	\$ 23,871,814.00	\$ 3,819,490.00	\$ 2,625,900.00	\$ 1,909,745.00	\$ 1,671,027.00	\$ 1,671,027.00	\$ 1,671,027.00	\$ 1,671,027.00	\$ 1,671,027.00	\$ 1,671,027.00	\$ 1,671,027.00	\$ 1,671,027.00	\$ 2,148,463.00
7 1 1 1 2	Comercial	\$ 7,130,543.00	\$ 1,140,887.00	\$ 784,360.00	\$ 570,443.00	\$ 499,138.00	\$ 499,138.00	\$ 499,138.00	\$ 499,138.00	\$ 499,138.00	\$ 499,138.00	\$ 499,138.00	\$ 499,138.00	\$ 641,749.00
7 1 1 4	Rezagó	\$ 16,494,790.51	\$ 2,173,403.15	\$ 1,903,004.04	\$ 1,106,721.30	\$ 983,713.05	\$ 1,126,219.79	\$ 1,371,510.53	\$ 1,236,634.44	\$ 1,236,634.44	\$ 1,236,634.44	\$ 1,371,566.61	\$ 1,371,566.78	\$ 1,377,181.94
7 1 1 1 2	Domestico	\$ 14,809,431.99	\$ 1,951,335.25	\$ 1,708,564.22	\$ 993,641.83	\$ 883,201.97	\$ 1,011,148.06	\$ 1,231,376.17	\$ 1,110,281.07	\$ 1,110,281.07	\$ 1,110,281.07	\$ 1,231,426.52	\$ 1,231,426.52	\$ 1,236,468.10
7 1 1 1 2	Comercial	\$ 1,685,358.52	\$ 222,067.90	\$ 194,439.82	\$ 113,079.47	\$ 100,511.08	\$ 115,071.73	\$ 140,134.36	\$ 126,353.37	\$ 126,353.37	\$ 126,353.37	\$ 140,140.09	\$ 140,140.11	\$ 140,713.84
7 1 1 3	Saneamiento	\$ 59,369,285.59	\$ 8,916,879.97	\$ 6,641,342.08	\$ 4,483,465.64	\$ 3,942,197.32	\$ 4,120,330.76	\$ 4,426,944.19	\$ 4,258,348.07	\$ 4,258,348.07	\$ 4,258,348.07	\$ 4,427,014.29	\$ 4,427,014.49	\$ 5,209,048.65
7 1 1 1 3	Cuenta Corriente	\$ 38,750,797.00	\$ 6,200,126.00	\$ 4,262,587.00	\$ 3,100,064.00	\$ 2,712,556.00	\$ 2,712,556.00	\$ 2,712,556.00	\$ 2,712,556.00	\$ 2,712,556.00	\$ 2,712,556.00	\$ 2,712,556.00	\$ 2,712,556.00	\$ 3,487,572.00
7 1 1 1 3	Domestico	\$ 29,838,113.00	\$ 4,774,097.00	\$ 3,282,192.00	\$ 2,387,049.00	\$ 2,088,668.00	\$ 2,088,668.00	\$ 2,088,668.00	\$ 2,088,668.00	\$ 2,088,668.00	\$ 2,088,668.00	\$ 2,088,668.00	\$ 2,088,668.00	\$ 2,685,431.00
7 1 1 1 3	Comercial	\$ 8,912,684.00	\$ 1,426,029.00	\$ 980,395.00	\$ 713,015.00	\$ 623,888.00	\$ 623,888.00	\$ 623,888.00	\$ 623,888.00	\$ 623,888.00	\$ 623,888.00	\$ 623,888.00	\$ 623,888.00	\$ 802,141.00
7 1 1 3	Rezagó	\$ 20,618,488.59	\$ 2,716,753.97	\$ 2,378,755.08	\$ 1,383,401.64	\$ 1,229,641.32	\$ 1,407,774.76	\$ 1,714,388.19	\$ 1,545,793.07	\$ 1,545,793.07	\$ 1,545,793.07	\$ 1,714,458.29	\$ 1,714,458.49	\$ 1,721,477.65

7	1	1	3	Domestico	\$	18,511,790.39	\$	2,439,169.09	\$	2,135,705.30	\$	1,242,052.30	\$	1,104,002.48	\$	1,263,935.09	\$	1,539,220.23	\$	1,387,851.35	\$	1,387,851.35	\$	1,387,851.35	\$	1,539,283.17	\$	1,539,283.35	\$	1,545,585.32		
7	1	1	3	Comercial	\$	2,106,698.20	\$	277,584.88	\$	243,049.78	\$	141,349.34	\$	125,638.85	\$	143,839.67	\$	175,167.96	\$	157,941.72	\$	157,941.72	\$	157,941.72	\$	175,175.12	\$	175,175.14	\$	175,892.32		
7	1	7	4	Tomas Nuevas	\$	6,760,533.00	\$	563,377.00	\$	563,377.00	\$	563,377.00	\$	563,378.00	\$	563,378.00	\$	563,378.00	\$	563,378.00	\$	563,378.00	\$	563,378.00	\$	563,378.00	\$	563,378.00	\$	563,378.00	\$	563,378.00
7	1	1	4	Contrato Domestico	\$	6,084,482.40	\$	507,040.20	\$	507,040.20	\$	507,040.20	\$	507,040.20	\$	507,040.20	\$	507,040.20	\$	507,040.20	\$	507,040.20	\$	507,040.20	\$	507,040.20	\$	507,040.20	\$	507,040.20	\$	507,040.20
7	1	1	4	Contrato Comercial	\$	676,050.60	\$	56,336.80	\$	56,336.80	\$	56,336.80	\$	56,337.80	\$	56,337.80	\$	56,337.80	\$	56,337.80	\$	56,337.80	\$	56,337.80	\$	56,337.80	\$	56,337.80	\$	56,337.80	\$	56,337.80
7	1	8	4	Suministro e Instalacion de Tomas	\$	-	\$	-	\$	-	\$	-	\$	-	\$	-	\$	-	\$	-	\$	-	\$	-	\$	-	\$	-	\$	-	\$	-
7	1	1	4	Mano de obra Tasa 0%	\$	-	\$	-	\$	-	\$	-	\$	-	\$	-	\$	-	\$	-	\$	-	\$	-	\$	-	\$	-	\$	-	\$	-
7	1	1	4	Mano de obra Tasa 16%	\$	-	\$	-	\$	-	\$	-	\$	-	\$	-	\$	-	\$	-	\$	-	\$	-	\$	-	\$	-	\$	-	\$	-
7	1	9	4	Material de Conexión	\$	-	\$	-	\$	-	\$	-	\$	-	\$	-	\$	-	\$	-	\$	-	\$	-	\$	-	\$	-	\$	-	\$	-
7	1	1	4	Material de Conexión Tasa 0%	\$	-	\$	-	\$	-	\$	-	\$	-	\$	-	\$	-	\$	-	\$	-	\$	-	\$	-	\$	-	\$	-	\$	-
7	1	1	4	Material de Conexión Tasa 16%	\$	-	\$	-	\$	-	\$	-	\$	-	\$	-	\$	-	\$	-	\$	-	\$	-	\$	-	\$	-	\$	-	\$	-
7	1	10	4	Medidores-	\$	-	\$	-	\$	-	\$	-	\$	-	\$	-	\$	-	\$	-	\$	-	\$	-	\$	-	\$	-	\$	-	\$	-
7	1	1	4	Domestico	\$	-	\$	-	\$	-	\$	-	\$	-	\$	-	\$	-	\$	-	\$	-	\$	-	\$	-	\$	-	\$	-	\$	-
7	1	1	4	Comercial	\$	-	\$	-	\$	-	\$	-	\$	-	\$	-	\$	-	\$	-	\$	-	\$	-	\$	-	\$	-	\$	-	\$	-
7	1	11	4	Instalacion de Descargas	\$	-	\$	-	\$	-	\$	-	\$	-	\$	-	\$	-	\$	-	\$	-	\$	-	\$	-	\$	-	\$	-	\$	-
7	1	1	4	Mano de obra Tasa 0%	\$	-	\$	-	\$	-	\$	-	\$	-	\$	-	\$	-	\$	-	\$	-	\$	-	\$	-	\$	-	\$	-	\$	-
7	1	1	4	Mano de obra Tasa 16%	\$	-	\$	-	\$	-	\$	-	\$	-	\$	-	\$	-	\$	-	\$	-	\$	-	\$	-	\$	-	\$	-	\$	-
7	1	1	4	Material Tasa 0%	\$	-	\$	-	\$	-	\$	-	\$	-	\$	-	\$	-	\$	-	\$	-	\$	-	\$	-	\$	-	\$	-	\$	-
7	1	1	4	Material Tasa 16%	\$	-	\$	-	\$	-	\$	-	\$	-	\$	-	\$	-	\$	-	\$	-	\$	-	\$	-	\$	-	\$	-	\$	-
7	1	12	5	Derechos de Conexión	\$	6,853,416.00	\$	71,118.00	\$	71,118.00	\$	71,118.00	\$	71,118.00	\$	71,118.00	\$	71,118.00	\$	71,118.00	\$	71,118.00	\$	71,118.00	\$	71,118.00	\$	71,118.00	\$	71,118.00	\$	71,118.00
7	1	1	5	Tasa 0%	\$	-																										
7	1	1	5	Tasa 16%	\$	6,853,416.00	\$	71,118.00	\$	71,118.00	\$	71,118.00	\$	71,118.00	\$	71,118.00	\$	71,118.00	\$	71,118.00	\$	71,118.00	\$	71,118.00	\$	71,118.00	\$	71,118.00	\$	71,118.00	\$	71,118.00
7	1	13	6	Otros Derechos	\$	4,244,783.00	\$	353,729.84	\$	353,729.84	\$	353,729.84	\$	353,729.84	\$	353,729.84	\$	353,729.84	\$	353,729.84	\$	353,729.84	\$	353,729.84	\$	353,729.84	\$	353,729.84	\$	353,729.84	\$	353,729.84
7	1	1	6	Centro de Copiado	\$	15,535.81	\$	1,294.65	\$	1,294.65	\$	1,294.65	\$	1,294.65	\$	1,294.65	\$	1,294.65	\$	1,294.65	\$	1,294.65	\$	1,294.65	\$	1,294.65	\$	1,294.65	\$	1,294.65	\$	1,294.65
7	1	1	6	Reconexion Serv. Domestico	\$	679,161.29	\$	56,596.77	\$	56,596.77	\$	56,596.77	\$	56,596.77	\$	56,596.77	\$	56,596.77	\$	56,596.77	\$	56,596.77	\$	56,596.77	\$	56,596.77	\$	56,596.77	\$	56,596.77	\$	56,596.77
7	1	1	6	Reconexion Serv. Comercial	\$	806,504.03	\$	67,208.67	\$	67,208.67	\$	67,208.67	\$	67,208.67	\$	67,208.67	\$	67,208.67	\$	67,208.67	\$	67,208.67	\$	67,208.67	\$	67,208.67	\$	67,208.67	\$	67,208.67	\$	67,208.67
7	1	1	6	Cancelacion de Toma	\$	297,133.06	\$	24,761.09	\$	24,761.09	\$	24,761.09	\$	24,761.09	\$	24,761.09	\$	24,761.09	\$	24,761.09	\$	24,761.09	\$	24,761.09	\$	24,761.09	\$	24,761.09	\$	24,761.09	\$	24,761.09
7	1	1	6	Permiso excavacion Tasa 0%	\$	-	\$	-	\$	-	\$	-	\$	-	\$	-	\$	-	\$	-	\$	-	\$	-	\$	-	\$	-	\$	-	\$	-
7	1	1	6	Permiso excavacion Tasa 16%	\$	212,237.90	\$	17,686.49	\$	17,686.49	\$	17,686.49	\$	17,686.49	\$	17,686.49	\$	17,686.49	\$	17,686.49	\$	17,686.49	\$	17,686.49	\$	17,686.49	\$	17,686.49	\$	17,686.49	\$	17,686.49
7	1	1	6	Uso de Cortadora Tasa 0%	\$	-	\$	-	\$	-	\$	-	\$	-	\$	-	\$	-	\$	-	\$	-	\$	-	\$	-	\$	-	\$	-	\$	-
7	1	1	6	Uso de Cortadora Tasa 16%	\$	1,045,653.72	\$	87,137.81	\$	87,137.81	\$	87,137.81	\$	87,137.81	\$	87,137.81	\$	87,137.81	\$	87,137.81	\$	87,137.81	\$	87,137.81	\$	87,137.81	\$	87,137.81	\$	87,137.81	\$	87,137.81
7	1	1	6	Daños Ocasionados al Sistema	\$	721,608.87	\$	60,134.07	\$	60,134.07	\$	60,134.07	\$	60,134.07	\$	60,134.07	\$	60,134.07	\$	60,134.07	\$	60,134.07	\$	60,134.07	\$	60,134.07	\$	60,134.07	\$	60,134.07	\$	60,134.07
7	1	1	6	Constancias y permisos	\$	466,923.39	\$	38,910.28	\$	38,910.28	\$	38,910.28	\$	38,910.28	\$	38,910.28	\$	38,910.28	\$	38,910.28	\$	38,910.28	\$	38,910.28	\$	38,910.28	\$	38,910.28	\$	38,910.28	\$	38,910.28
7	1	15	7	Aqua Potable CAPACUARO	\$	-	\$	-	\$	-	\$	-	\$	-	\$	-	\$	-	\$	-	\$	-	\$	-	\$	-	\$	-	\$	-	\$	-
7	1	1	7	Cuenta Corriente	\$	-	\$	-	\$	-	\$	-	\$	-	\$	-	\$	-	\$	-	\$	-	\$	-	\$	-	\$	-	\$	-	\$	-
7	1	1	7	Domestico	\$	-	\$	-	\$	-	\$	-	\$	-	\$	-	\$	-	\$	-	\$	-	\$	-	\$	-	\$	-	\$	-	\$	-
7	1	1	7	Comercial	\$	-	\$	-	\$	-	\$	-	\$	-	\$	-	\$	-	\$	-	\$	-	\$	-	\$	-	\$	-	\$	-	\$	-
8				PARTICIPACIONES Y APORTACIONES	\$	11,811,766.00	\$	-	\$	-	\$	-	\$	11,811,766.00	\$	-	\$	-	\$	-	\$	-	\$	-	\$	-	\$	-	\$	-	\$	-
8	82	1	7	Municipales de Agua	\$	-	\$	-	\$	-	\$	-	\$	-	\$	-	\$	-	\$	-	\$	-	\$	-	\$	-	\$	-	\$	-	\$	-
8	82	1	8	Municipales de Drenaje	\$	-	\$	-	\$	-	\$	-	\$	-	\$	-	\$	-	\$	-	\$	-	\$	-	\$	-	\$	-	\$	-	\$	-
8	82	1	9	Municipales Recursos FISMDF	\$	11,811,766.00	\$	-	\$	-	\$	-	\$	-	\$	-	\$	-	\$	-	\$	-	\$	-	\$	-	\$	-	\$	-	\$	-
9				TRANSFERENCIAS, ASIGNACIONES SUBSIDIOS Y OTRAS AYUDAS	\$	-	\$	-	\$	-	\$	-	\$	-	\$	-	\$	-	\$	-	\$	-	\$	-	\$	-	\$	-	\$	-	\$	-
0				INGRESOS DERIVADOS DE FINANCIAMIENTOS	\$	-	\$	-	\$	-	\$	-	\$	-	\$	-	\$	-	\$	-	\$	-	\$	-	\$	-	\$	-	\$	-	\$	-
				TOTAL DEL PRESUPUESTO	\$	308,093,028.64	\$	51,262,769.57	\$	28,369,083.03	\$	19,571,893.35	\$	35,935,917.07	\$	18,004,702.81	\$	19,142,016.50	\$	25,255,049.04	\$	18,512,205.04	\$	18,556,776.04	\$	26,018,849.91	\$	19,053,157.73	\$	22,410,603.63		

**11.- Información sobre la Deuda y el Reporte Analítico de la Dueda**

a) Utilizar al menos los siguientes indicadores: deuda respecto al PIB y deuda respecto a la recaudación tomando, como mínimo, un periodo igual o menor a 5 años. No se publica dicho informe ya que la unica deuda que tiene el Organismo Operador es con sus proveedores y pagos de Derechos y contribuciones, los cuales se van cubriendo dentro de los 90 días que se solicita de credito y los Derechos y Contribuciones a su fecha de vencimiento.

b) Información de manera agrupada por tipo de valor gubernamental o instrumento financiero en la que se consideren intereses, comisiones, tasa, perfil de vencimiento y otros gastos de la deuda.- No se tiene deuda en valores gubernamentales o instrumentos financieros.

**12.- Calificaciones otorgadas**

Informar, tanto del ente público como cualquier transacción realizada, que haya sido sujeta a una calificación crediticia. A la CAPASU no se le ha otorgado ninguna calificacion crediticia.

**13.- Proceso de Mejora**

- a) Principales Políticas de control interno.
- b) Medidas de desempeño financiero, metas y alcance

**14.- Información por Segmentos**

Por el volumen de operaciones e informacion de la CAPASU no se requiere informes por segmentos.

**15.- Eventos Posteriores al Cierre**

En Periodo de Abril a Junio 2024 que es el periodo que se informa , no hubo eventos significativos posteriores al cierre que ameriten publicarse.

**16.- Partes Relacionadas**

No existen partes relacionadas que ejerzan influencia sobre la informacion financiera presentada.

**17.- Responsabilidad sobre la Presentación Razonable de los Estados Financieros**

Los Estados Financieros de la CAPASU si cuentan con la leyenda de:

" Bajo protesta de decir verdad declaramos que los Estados Financieros y sus notas, son razonablemente correctos y son responsabilidad del emisor".

"Bajo protesta de decir verdad declaramos que los estados financieros y sus notas, son razonablemente correctos y son responsabilidad del emisor."

MTRO. IGNACIO BENJAMIN CAMPOS LOUTHERA  
PRESIDENTE MUNICIPAL Y PRESIDENTE DE LA JUNTA DE GOBIERNO.

ING. HERMINIO LOYA SOSA.  
DIRECTOR GENERAL

C.P. FELIPE FLORES MEDINA  
COMISARIO DE LA JUNTA DE GOBIERNO

L.C. ALMA GLORIA CARRERA BAHENA  
DIRECTORA DE ADMINISTRACION

FOLIO: 066

Comision de Agua Potable, Alcantarillado y Saneamiento de Uruapan  
Estado Analítico del Activo



Del 01/01/2024 Al 30/06/2024  
(Cifras en Pesos)



Página 1 de 2  
15/07/2024  
17:46

Concepto	Saldo inicial 1	Cargos del periodo 2	Abonos del periodo 3	Saldo final 4 (1+2-3)	Variación del Período (4-1)
<b>Activo</b>	405,167,099.23	725,887,525.44	631,786,418.46	499,268,206.21	94,101,106.98
<b>Activo circulante</b>	65,334,489.24	639,583,723.59	629,526,075.94	75,392,136.89	10,057,647.65
Efectivo y equivalentes	15,223,320.64	361,676,195.29	365,146,346.23	11,753,169.70	-3,470,150.94
Derechos a recibir efectivo o equivalentes	39,973,032.86	271,234,307.33	259,326,397.50	51,880,942.69	11,907,909.83
Derechos a recibir bienes o servicios	4,096,004.31	189,907.39	290,189.27	3,995,722.43	-100,281.88
Inventarios	0.00	0.00	0.00	0.00	0.00
Almacenes	6,039,196.44	6,459,728.58	4,763,142.94	7,735,782.08	1,696,585.64
Estimación por pérdida o deterioro de activos circulantes	0.00	0.00	0.00	0.00	0.00
Otros activos circulantes	2,935.00	23,585.00	0.00	26,520.00	23,585.00
<b>Activo no circulante</b>	339,832,609.99	86,303,801.85	2,260,342.52	423,876,069.32	84,043,459.33
Inversiones financieras a largo plazo	0.00	0.00	0.00	0.00	0.00
Derechos a recibir efectivo o equivalente a largo plazo	0.00	0.00	0.00	0.00	0.00
Bienes inmuebles, infraestructura y construcciones en proceso	310,577,382.22	86,206,896.55	0.00	396,784,278.77	86,206,896.55
Bienes muebles	46,669,161.97	92,558.30	0.00	46,761,720.27	92,558.30
Activos intangibles	36,870.54	4,347.00	0.00	41,217.54	4,347.00
Depreciación, deterioro y amortización acumulada de bienes	-17,463,804.74	0.00	2,260,342.52	15,203,462.22	-2,260,342.52
Activos diferidos	13,000.00	0.00	0.00	13,000.00	0.00
Estimación por pérdida o deterioro de activos no circulantes	0.00	0.00	0.00	0.00	0.00
Otros activos no circulantes	0.00	0.00	0.00	0.00	0.00

FOOLIO: 065

Calle Cupatitzio 207 Col. La Tamacua C.P 60090  
Uruapan, Michoacan

454-54-40-061

CAP9203241G6

Generado por: R.MURILLO

Comision de Agua Potable, Alcantarillado y Saneamiento de Uruapan  
Estado Analitico del Activo

**CAPASU**

Del 01/01/2024 Al 30/06/2024  
(Cifras en Pesos)

**CAPASU**

Página 2 de 2  
23/07/2024  
10:50

"Bajo protesta de decir verdad declaramos que los estados financieros y sus notas, son razonablemente correctos y son responsabilidad del emisor."



MTRO. IGNACIO BENJAMIN CAMPOS ECHEJARRA  
PRESIDENTE MPAL Y PRESIDENTE DE LA JUNTA  
GOBIERNO

ING. HERMINIO LOYA SOSA  
DIRECTOR GENERAL

C.P. FELIPE FLORES MEDINA  
COMISARIO DE LA JUNTA DE GOBIERNO

L.C. ALMA GLORIA CARRERA BAHENA  
DIRECTORA DE ADMINISTRACION

## **V. Información Presupuestaria, clasificada conforme a lo siguiente:**

- A. Estado analítico de ingresos, del que se deriva la presentación en clasificación económica por fuente de financiamiento y concepto, incluyendo los ingreso excedentes generados;
- B. Estado analítico del ejercicio del presupuesto de egresos del que se derivan las siguientes clasificaciones:
  - a) Administrativa;
  - b) Económica;
  - c) Por objeto del gasto; y;
  - d) Funcional

## Comision de Agua Potable, Alcantarillado y Saneamiento de Uruapan

Estado sobre el Ejercicio de los Ingresos

Clasificación económica / Rubro / Tipo / Clase / Concepto

Periodo: del 1/1/2024 Al 30/6/2024

Página 1 de 7

16/07/2024

08:23

**CAPASU****CAPASU**

Rubro	Tipo	Clase	Concepto	Fuente del Ingreso	Ingresos Estimado 1	Ampliaciones y Reducciones 2	Ingresos Modificado 3=1+2	Ingresos Devengado 4	Ingresos Recaudado 5	% de Avance de la Recaudación 6=5/3	Ingresos Excedentes 7=5-1
<b>I</b>				<b>INGRESOS CORRIENTES</b>	<b>172,656,758.24</b>	<b>100,000,000.00</b>	<b>272,656,758.24</b>	<b>220,627,790.22</b>	<b>220,627,458.51</b>	<b>80.92%</b>	<b>47,970,700.27</b>
		431		Agua	0.00	0.00	0.00	0.00	0.00	0.00%	0.00
			43110	Agua	0.00	0.00	0.00	0.00	0.00	0.00%	0.00
<b>7</b>				<b>Ingresos por venta de bienes, prestación de servicios y otros ingresos</b>	<b>140,482,753.24</b>	<b>0.00</b>	<b>140,482,753.24</b>	<b>114,736,721.24</b>	<b>114,736,389.53</b>	<b>81.67%</b>	<b>-25,746,363.71</b>
	<b>71</b>			Ingresos por venta de bienes y prestación de servicios de instituciones públicas de seguridad social	140,482,753.24	0.00	140,482,753.24	114,736,721.24	114,736,389.53	81.67%	-25,746,363.71
		711		Ingresos por venta de bienes y prestación de servicios	49,168,772.00	0.00	49,168,772.00	41,388,048.65	41,387,866.24	84.18%	-7,780,905.76
			71101	Agua potable Domestico Cuenta corriente	37,859,955.00	0.00	37,859,955.00	30,342,400.25	30,342,217.84	80.14%	-7,517,737.16
			71102	Agua potable Comercial Cuenta corriente	11,308,817.00	0.00	11,308,817.00	11,045,648.40	11,045,648.40	97.67%	-263,168.60
		712		Ingresos por vta de bienes y servicios	23,827,572.42	0.00	23,827,572.42	19,795,713.25	19,795,713.25	83.08%	-4,031,859.17
			71201	Agua potable Domestico Rezago	21,392,985.46	0.00	21,392,985.46	12,647,010.42	12,647,010.42	59.12%	-8,745,975.04
			71202	Agua potable Comercial Rezago	2,434,586.96	0.00	2,434,586.96	7,148,702.83	7,148,702.83	293.63%	4,714,115.87
		713		Ingresos por venta de bienes y servicios	17,361,320.00	0.00	17,361,320.00	13,832,005.37	13,831,939.04	79.67%	-3,529,380.96

FOLIO: 067

Calle Cupatitzio 207 Col. La Tamacua C.P 60090  
Uruapan, Michoacan

454-54-40-061

CAP9203241G6

Generado por: R.MURILLO

# Comision de Agua Potable, Alcantarillado y Saneamiento de Uruapan

Estado sobre el Ejercicio de los Ingresos

Clasificación económica / Rubro / Tipo / Clase / Concepto

Periodo: del 1/1/2024 Al 30/6/2024

Página 2 de 7

16/07/2024

08:23



Rubro	Tipo	Clase	Concepto	Fuente del Ingreso	Ingresos Estimado 1	Ampliaciones y Reducciones 2	Ingresos Modificado 3=1+2	Ingresos Devengado 4	Ingresos Recaudado 5	% de Avance de la Recaudación 6=5/3	Ingresos Excedentes 7=5-1
			71301	Drenaje y Alcantarillado Domestico Cta.Corrente	13,368,216.00	0.00	13,368,216.00	10,045,204.14	10,045,137.81	75.14%	-3,323,078.19
			71302	Drenaje y Alcantarillado Comercial Cta. Corriente	3,993,104.00	0.00	3,993,104.00	3,786,801.23	3,786,801.23	94.83%	-206,302.77
		714		Ingresos por venta de bienes y servicios	8,664,571.80	0.00	8,664,571.80	6,622,470.77	6,622,470.77	76.43%	-2,042,101.03
			71401	Drenaje y Alcantarillado Domestico Rezago	7,779,267.46	0.00	7,779,267.46	4,052,314.07	4,052,314.07	52.09%	-3,726,953.39
			71402	Drenaje y Alcantarillado Comercial Rezago	885,304.34	0.00	885,304.34	2,570,156.70	2,570,156.70	290.31%	1,684,852.36
		715		Ingresos por venta de bienes y servicios	21,700,445.00	0.00	21,700,445.00	17,296,632.05	17,296,549.08	79.71%	-4,403,895.92
			71501	Saneamiento Domestico cuenta Corriente	16,709,342.00	0.00	16,709,342.00	12,584,635.04	12,584,552.07	75.31%	-4,124,789.93
			71502	Saneamiento Comercial cuenta Corriente	4,991,103.00	0.00	4,991,103.00	4,711,997.01	4,711,997.01	94.41%	-279,105.99
		716		Ingresos por venta de Bienes y Serviios	10,830,714.88	0.00	10,830,714.88	8,288,894.43	8,288,894.43	76.53%	-2,541,820.45
			71601	Saneamiento Domestico Rezago	9,724,084.46	0.00	9,724,084.46	5,076,471.74	5,076,471.74	52.21%	-4,647,612.72
			71602	Saneamiento Comercial Rezago	1,106,630.42	0.00	1,106,630.42	3,212,422.69	3,212,422.69	290.29%	2,105,792.27
		717		Ingresos por venta de bienes y servicios	3,380,265.36	0.00	3,380,265.36	3,089,156.33	3,089,156.33	91.39%	-291,109.03
			71701	Tomas nuevas- Mano de obra Tasa 16%	0.00	0.00	0.00	0.00	0.00	0.00%	0.00

890.068

Calle Cupatitzio 207 Col. La Tamacua C.P 60090

Uruapan, Michoacan

454-54-40-061

CAP9203241G6

Generado por: R.MURILLO

# Comision de Agua Potable, Alcantarillado y Saneamiento de Uruapan

Estado sobre el Ejercicio de los Ingresos

Clasificación económica / Rubro / Tipo / Clase / Concepto

Periodo: del 1/1/2024 Al 30/6/2024

Página 3 de 7

16/07/2024

08:23

**CAPASU**

**CAPASU**

Rubro	Tipo	Clase	Concepto	Fuente del Ingreso	Ingresos Estimado 1	Ampliaciones y Reducciones 2	Ingresos Modificado 3=1+2	Ingresos Devengado 4	Ingresos Recaudado 5	% de Avance de la Recaudación 6=5/3	Ingresos Excedentes 7=5-1
			71702	Contratos	3,380,265.36	0.00	3,380,265.36	294,466.07	294,466.07	8.71%	-3,085,799.29
			71703	Suministro e instalacion de tomas	0.00	0.00	0.00	0.00	0.00	0.00%	0.00
			71704	Material y Mando de obra Instalacion de tomas	0.00	0.00	0.00	1,648,580.09	1,648,580.09	0.00%	1,648,580.09
			71705	Medidores□□	0.00	0.00	0.00	137,981.13	137,981.13	0.00%	137,981.13
			71706	Instalacion de Descargas-Mano de obra Tasa 16%	0.00	0.00	0.00	1,008,129.04	1,008,129.04	0.00%	1,008,129.04
		718		Ingresos por venta de bienes y presntacion de servicios	3,426,708.00	0.00	3,426,708.00	2,598,272.88	2,598,272.88	75.82%	-828,435.12
			71801	Derechos de Conexión Tasa 16%	3,426,708.00	0.00	3,426,708.00	2,598,272.88	2,598,272.88	75.82%	-828,435.12
		719		Ingresos por venta de bienes y prestacion de servicios	2,122,383.78	0.00	2,122,383.78	1,825,527.51	1,825,527.51	86.01%	-296,856.27
			71901	Centro de Copiado	7,772.82	0.00	7,772.82	17,071.00	17,071.00	219.62%	9,298.18
			71902	Reconexion Serv. Domestico	339,580.62	0.00	339,580.62	149,649.16	149,649.16	44.07%	-189,931.46
			71903	Reconexion Serv. Comercial	403,251.96	0.00	403,251.96	2,532.78	2,532.78	0.63%	-400,719.18
			71904	Cancelacion de Toma	148,566.48	0.00	148,566.48	32,271.20	32,271.20	21.72%	-116,295.28
			71905	Permiso excavacion Tasa 16%	106,118.94	0.00	106,118.94	124,498.90	124,498.90	117.32%	18,379.96
			71906	Uso de Cortadora Tasa 16%	522,826.86	0.00	522,826.86	222,958.52	222,958.52	42.64%	-299,868.34
			71907	Daños Ocasionados al Sistema	360,804.42	0.00	360,804.42	0.00	0.00	0.00%	-360,804.42
			71908	Constancias y permisos	233,461.68	0.00	233,461.68	250,379.23	250,379.23	107.25%	16,917.55

690:010:69

Calle Cupatitzio 207 Col. La Tamacua C.P 60090  
Uruapan, Michoacan

454-54-40-061

CAP9203241G6

Generado por: R.MURILLO

# Comision de Agua Potable, Alcantarillado y Saneamiento de Uruapan

Estado sobre el Ejercicio de los Ingresos

Clasificación económica / Rubro / Tipo / Clase / Concepto

Periodo: del 1/1/2024 Al 30/6/2024

Página 4 de 7

16/07/2024

08:23



Rubro	Tipo	Clase	Concepto	Fuente del Ingreso	Ingresos Estimado 1	Ampliaciones y Reducciones 2	Ingresos Modificado 3=1+2	Ingresos Devengado 4	Ingresos Recáudado 5	% de Avance de la Recaudación 6=5/3	Ingresos Excedentes 7=5-1
			71909	Varios	0.00	0.00	0.00	557,287.93	557,287.93	0.00%	557,287.93
			71910	Agua tratada	0.00	0.00	0.00	0.00	0.00	0.00%	0.00
			71911	Lodos Organicos	0.00	0.00	0.00	0.00	0.00	0.00%	0.00
			71912	Descargas excedentes N-002 SEMARNAT	0.00	0.00	0.00	289,110.24	289,110.24	0.00%	289,110.24
			71913	Descarga de lodos en PTAR	0.00	0.00	0.00	170,568.55	170,568.55	0.00%	170,568.55
			71914	Aportaciones de Usuarios para obra	0.00	0.00	0.00	9,200.00	9,200.00	0.00%	9,200.00
	<b>79</b>			Otros ingresos	0.00	0.00	0.00	0.00	0.00	0.00%	0.00
		791		Otros Ingresos	0.00	0.00	0.00	0.00	0.00	0.00%	0.00
			79101	Devoluciones de IVA	0.00	0.00	0.00	0.00	0.00	0.00%	0.00
			79102	Donaciones	0.00	0.00	0.00	0.00	0.00	0.00%	0.00
			79103	Programa Incentivos PTAR	0.00	0.00	0.00	0.00	0.00	0.00%	0.00
<b>8</b>				<b>Participaciones, aportaciones, convenios, incentivos derivados de la colaboración fiscal y fondos distintos de aportaciones</b>	<b>32,174,005.00</b>	<b>100,000,000.00</b>	<b>132,174,005.00</b>	<b>105,891,068.98</b>	<b>105,891,068.98</b>	<b>80.11%</b>	<b>73,717,063.98</b>
	<b>82</b>			Aportaciones	11,811,766.00	100,000,000.00	111,811,766.00	100,025,091.12	100,025,091.12	89.46%	88,213,325.12
		821		Aportaciones	11,811,766.00	100,000,000.00	111,811,766.00	100,025,091.12	100,025,091.12	89.46%	88,213,325.12
			82101	Aportaciones Federales para Obra	0.00	0.00	0.00	467.50	467.50	0.00%	467.50
			82102	Aportaciones Estatales para Obra	0.00	100,000,000.00	100,000,000.00	100,000,000.00	100,000,000.00	100.00%	100,000,000.00

FOLIO: 070

Calle Cupatitzio 207 Col. La Tamacua C.P 60090

Uruapan, Michoacan

454-54-40-061

CAP9203241G6

Generado por: R.MURILLO

# Comision de Agua Potable, Alcantarillado y Saneamiento de Uruapan

Estado sobre el Ejercicio de los Ingresos

Clasificación económica / Rubro / Tipo / Clase / Concepto

Periodo: del 1/1/2024 Al 30/6/2024

Página 5 de 7

16/07/2024

08:23



Rubro	Tipo	Clase	Concepto	Fuente del Ingreso	Ingresos Estimado 1	Ampliaciones y Reducciones 2	Ingresos Modificado 3=1+2	Ingresos Devengado 4	Ingresos Recaudado 5	% de Avance de la Recaudación 6=5/3	Ingresos Excedentes 7=5-1
			82103	Aportaciones Municipales para Obra	11,811,766.00	0.00	11,811,766.00	24,623.62	24,623.62	0.21%	-11,787,142.38
<b>83</b>				Convenios	20,362,239.00	0.00	20,362,239.00	5,865,977.86	5,865,977.86	28.81%	-14,496,261.14
		831		Devoluciones de Derechos de Agua CNA	20,362,239.00	0.00	20,362,239.00	4,432.86	4,432.86	0.02%	-20,357,806.14
			83101	Devoluciones de Derechos de Agua CNA	20,362,239.00	0.00	20,362,239.00	4,432.86	4,432.86	0.02%	-20,357,806.14
		832		Devoluciones de Derechos de Descargas CNA	0.00	0.00	0.00	5,861,545.00	5,861,545.00	0.00%	5,861,545.00
			83201	Devoluciones de Derechos de Descargas CNA	0.00	0.00	0.00	5,861,545.00	5,861,545.00	0.00%	5,861,545.00
<b>84</b>				Incentivos derivados de la colaboración fiscal	0.00	0.00	0.00	0.00	0.00	0.00%	0.00
		841		Pruebas	0.00	0.00	0.00	0.00	0.00	0.00%	0.00
			84101	Pruebas	0.00	0.00	0.00	0.00	0.00	0.00%	0.00
<b>85</b>				Fondos distintos de aportaciones	0.00	0.00	0.00	0.00	0.00	0.00%	0.00
		851		Pruebas	0.00	0.00	0.00	0.00	0.00	0.00%	0.00
			85101	Pruebas	0.00	0.00	0.00	0.00	0.00	0.00%	0.00
<b>86</b>				Pruebas	0.00	0.00	0.00	0.00	0.00	0.00%	0.00
		861		Pruebas	0.00	0.00	0.00	0.00	0.00	0.00%	0.00
			86101	Pruebas	0.00	0.00	0.00	0.00	0.00	0.00%	0.00
<b>87</b>				Programa PROSANEAR	0.00	0.00	0.00	0.00	0.00	0.00%	0.00

FOLOIO: 071

Calle Cupatitzio 207 Col. La Tamacua C.P 60090

Uruapan, Michoacan

454-54-40-061

CAP9203241G6

Generado por: R.MURILLO

## Comision de Agua Potable, Alcantarillado y Saneamiento de Uruapan

Estado sobre el Ejercicio de los Ingresos

Clasificación económica / Rubro / Tipo / Clase / Concepto

Periodo: del 1/1/2024 Al 30/6/2024

Página 6 de 7

16/07/2024

08:23

**CAPASU****CAPASU**

Rubro	Tipo	Clase	Concepto	Fuente del Ingreso	Ingresos Estimado 1	Ampliaciones y Reducciones 2	Ingresos Modificado 3=1+2	Ingresos Devengado 4	Ingresos Recaudado 5	% de Avance de la Recaudación 6=5/3	Ingresos Excedentes 7=5-1
		871		Programa PROSANEAR	0.00	0.00	0.00	0.00	0.00	0.00%	0.00
		87101		Programa PROSANEAR	0.00	0.00	0.00	0.00	0.00	0.00%	0.00
<b>II</b>				<b>INGRESOS DE CAPITAL</b>	<b>2,629,629.00</b>	<b>0.00</b>	<b>2,629,629.00</b>	<b>4,542,353.21</b>	<b>4,542,353.21</b>	<b>172.74%</b>	<b>1,912,724.21</b>
<b>5</b>				<b>Productos</b>	<b>0.00</b>	<b>0.00</b>	<b>0.00</b>	<b>438,433.28</b>	<b>438,433.28</b>	<b>0.00%</b>	<b>438,433.28</b>
	<b>51</b>			Productos	0.00	0.00	0.00	438,433.28	438,433.28	0.00%	438,433.28
		511		Productos Financieros	0.00	0.00	0.00	438,433.28	438,433.28	0.00%	438,433.28
		51101		Productos Financieros	0.00	0.00	0.00	438,433.28	438,433.28	0.00%	438,433.28
<b>6</b>				<b>Aprovechamientos</b>	<b>2,629,629.00</b>	<b>0.00</b>	<b>2,629,629.00</b>	<b>4,103,919.93</b>	<b>4,103,919.93</b>	<b>156.06%</b>	<b>1,474,290.93</b>
	<b>61</b>			Aprovechamientos	2,629,629.00	0.00	2,629,629.00	4,103,919.93	4,103,919.93	156.06%	1,474,290.93
		611		Aprovechamientos	2,629,629.00	0.00	2,629,629.00	4,103,919.93	4,103,919.93	156.06%	1,474,290.93
		61101		Multas	0.00	0.00	0.00	455,012.91	455,012.91	0.00%	455,012.91
		61102		Recargos	2,235,185.00	0.00	2,235,185.00	3,274,630.98	3,274,630.98	146.50%	1,039,445.98
		61103		Gastos de Ejecucion	394,444.00	0.00	394,444.00	374,276.04	374,276.04	94.89%	-20,167.96
<b>TOTALES</b>					<b>175,286,387.24</b>	<b>100,000,000.00</b>	<b>275,286,387.24</b>	<b>225,170,143.43</b>	<b>225,169,811.72</b>	<b>81.79%</b>	<b>49,883,424.48</b>

FOLIO: 072

Calle Cupatitzio 207 Col. La Tamacua C.P 60090

Uruapan, Michoacan

454-54-40-061

CAP9203241G6

Generado por: R.MURILLO

Comision de Agua Potable, Alcantarillado y Saneamiento de Uruapan

Estado sobre el Ejercicio de los Ingresos

Clasificación económica / Rubro / Tipo / Clase / Concepto

Periodo: del 1/1/2024 Al 30/6/2024

**CAPASU**


**CAPASU**

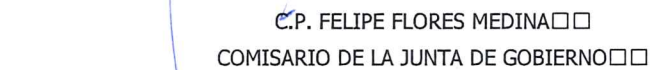
Página 7 de 7

16/07/2024

08:23

  
MTRO. IGNACIO BENJAMIN CAMPOS EQUINOA  
PRESIDENTE MPAL Y PRESIDENTE DE LA JUNTA  
GOBIERNO

  
ING. HERMINIO LOYA SOSA  
DIRECTOR GENERAL

  
C.P. FELIPE FLORES MEDINA ☐☐  
COMISARIO DE LA JUNTA DE GOBIERNO ☐☐

  
L.C. ALMA GLORIA CARRERA BAHENA  
DIRECTORA DE ADMINISTRACION

FOLIO: 073

## Comision de Agua Potable, Alcantarillado y Saneamiento de Uruapan

Estado sobre el Ejercicio de los Ingresos

Concepto / Fuente de Financiamiento

Periodo: del 1/1/2024 Al 30/6/2024

Página 1 de 5

16/07/2024

08:59

**CAPASU****CAPASU**

Concepto	Fuente del Ingreso	Ingresos Estimados 1	Ampliaciones y Reducciones 2	Ingresos Modificado 3 = 1+2	Ingresos Devengado 4	Ingresos Recaudado 5	% de Avance de la Recaudación: 6=5/3	Ingresos Excedentes 7=5-1
	<b>Aportacion Municipal para Obra</b>							
82103	Aportaciones Municipales para Obra	11,811,766.00	0.00	11,811,766.00	24,623.62	24,623.62	0.21%	-11,787,142.38
<b>Subtotal</b>	<b>Aportacion Municipal para Obra</b>	<b>11,811,766.00</b>	<b>0.00</b>	<b>11,811,766.00</b>	<b>24,623.62</b>	<b>24,623.62</b>	<b>0.21%</b>	<b>-11,787,142.38</b>
	<b>Aportaciones Estatales para Obra</b>							
82102	Aportaciones Estatales para Obra	0.00	100,000,000.00	100,000,000.00	100,000,000.00	100,000,000.00	100.00%	100,000,000.00
<b>Subtotal</b>	<b>Aportaciones Estatales para Obra</b>	<b>0.00</b>	<b>100,000,000.00</b>	<b>100,000,000.00</b>	<b>100,000,000.00</b>	<b>100,000,000.00</b>	<b>100.00%</b>	<b>100,000,000.00</b>
	<b>Aportaciones Federales para Obra</b>							
82101	Aportaciones Federales para Obra	0.00	0.00	0.00	467.50	467.50	0.00%	467.50
<b>Subtotal</b>	<b>Aportaciones Federales para Obra</b>	<b>0.00</b>	<b>0.00</b>	<b>0.00</b>	<b>467.50</b>	<b>467.50</b>	<b>0.00%</b>	<b>467.50</b>
	<b>Devoluciones de Derechos de Agua CNA</b>							
83101	Devoluciones de Derechos de Agua CNA	20,362,239.00	0.00	20,362,239.00	4,432.86	4,432.86	0.02%	-20,357,806.14
<b>Subtotal</b>	<b>Devoluciones de Derechos de Agua CNA</b>	<b>20,362,239.00</b>	<b>0.00</b>	<b>20,362,239.00</b>	<b>4,432.86</b>	<b>4,432.86</b>	<b>0.02%</b>	<b>-20,357,806.14</b>
	<b>Devoluciones de Derechos de Descargas CNA</b>							
83201	Devoluciones de Derechos de Descargas CNA	0.00	0.00	0.00	5,861,545.00	5,861,545.00	0.00%	5,861,545.00
<b>Subtotal</b>	<b>Devoluciones de Derechos de Descargas CNA</b>	<b>0.00</b>	<b>0.00</b>	<b>0.00</b>	<b>5,861,545.00</b>	<b>5,861,545.00</b>	<b>0.00%</b>	<b>5,861,545.00</b>
	<b>Devoluciones de IVA</b>							
79101	Devoluciones de IVA	0.00	0.00	0.00	0.00	0.00	0.00%	0.00
<b>Subtotal</b>	<b>Devoluciones de IVA</b>	<b>0.00</b>	<b>0.00</b>	<b>0.00</b>	<b>0.00</b>	<b>0.00</b>	<b>0.00%</b>	<b>0.00</b>
	<b>Donaciones</b>							
79102	Donaciones	0.00	0.00	0.00	0.00	0.00	0.00%	0.00
<b>Subtotal</b>	<b>Donaciones</b>	<b>0.00</b>	<b>0.00</b>	<b>0.00</b>	<b>0.00</b>	<b>0.00</b>	<b>0.00%</b>	<b>0.00</b>
	<b>Ingresos Propios</b>							

FOLIO: 074

Calle Cupatitzio 207 Col. La Tamacua C.P 60090  
Uruapan, Michoacan

454-54-40-061

CAP9203241G6

Generado por: R.MURILLO

# Comision de Agua Potable, Alcantarillado y Saneamiento de Uruapan

Estado sobre el Ejercicio de los Ingresos

Concepto / Fuente de Financiamiento

Periodo: del 1/1/2024 Al 30/6/2024

Página 2 de 5

16/07/2024

08:59



Concepto	Fuente del Ingreso	Ingresos Estimados 1	Ampliaciones y Reducciones 2	Ingresos Modificado 3 =1+2	Ingresos Devengado 4	Ingresos Recaudado 5	% de Avance de la Recaudación: 6=5/3	Ingresos Excedentes 7=5-1
43110	14-4 Agua	0.00	0.00	0.00	0.00	0.00	0.00%	0.00
51101	Productos Financieros	0.00	0.00	0.00	438,433.28	438,433.28	0.00%	438,433.28
61101	Multas	0.00	0.00	0.00	455,012.91	455,012.91	0.00%	455,012.91
61102	Recargos	2,235,185.00	0.00	2,235,185.00	3,274,630.98	3,274,630.98	146.50%	1,039,445.98
61103	Gastos de Ejecucion	394,444.00	0.00	394,444.00	374,276.04	374,276.04	94.89%	-20,167.96
71101	Agua potable Domestico Cuenta corriente	37,859,955.00	0.00	37,859,955.00	30,342,400.25	30,342,217.84	80.14%	-7,517,737.16
71102	Agua potable Comercial Cuenta corriente	11,308,817.00	0.00	11,308,817.00	11,045,648.40	11,045,648.40	97.67%	-263,168.60
71201	Agua potable Domestico Rezago	21,392,985.46	0.00	21,392,985.46	12,647,010.42	12,647,010.42	59.12%	-8,745,975.04
71202	Agua potable Comercial Rezago	2,434,586.96	0.00	2,434,586.96	7,148,702.83	7,148,702.83	293.63%	4,714,115.87
71301	Drenaje y Alcantarillado Domestico Cuenta Corriente	13,368,216.00	0.00	13,368,216.00	10,045,204.14	10,045,137.81	75.14%	-3,323,078.19
71302	Drenaje y Alcantarillado Comercial Cuenta Corriente	3,993,104.00	0.00	3,993,104.00	3,786,801.23	3,786,801.23	94.83%	-206,302.77
71401	Drenaje y Alcantarillado Domestico Rezago	7,779,267.46	0.00	7,779,267.46	4,052,314.07	4,052,314.07	52.09%	-3,726,953.39
71402	Drenaje y Alcantarillado Comercial Rezago	885,304.34	0.00	885,304.34	2,570,156.70	2,570,156.70	290.31%	1,684,852.36
71501	Saneamiento Domestico cuenta Corriente	16,709,342.00	0.00	16,709,342.00	12,584,635.04	12,584,552.07	75.31%	-4,124,789.93
71502	Saneamiento Comercial cuenta Corriente	4,991,103.00	0.00	4,991,103.00	4,711,997.01	4,711,997.01	94.41%	-279,105.99
71601	Saneamiento Domestico Rezago	9,724,084.46	0.00	9,724,084.46	5,076,471.74	5,076,471.74	52.21%	-4,647,612.72
71602	Saneamiento Comercial Rezago	1,106,630.42	0.00	1,106,630.42	3,212,422.69	3,212,422.69	290.29%	2,105,792.27
71701	Tomas nuevas- Mano de obra Tasa 16%	0.00	0.00	0.00	0.00	0.00	0.00%	0.00
71702	Contratos	3,380,265.36	0.00	3,380,265.36	294,466.07	294,466.07	8.71%	-3,085,799.29
71703	Suministro e instalacion de tomas	0.00	0.00	0.00	0.00	0.00	0.00%	0.00
71704	Material y Mando de obra Instacion de tomas	0.00	0.00	0.00	1,648,580.09	1,648,580.09	0.00%	1,648,580.09
71705	Medidores	0.00	0.00	0.00	137,981.13	137,981.13	0.00%	137,981.13

FOOLIO: 075

Calle Cupatitzio 207 Col. La Tamacua C.P 60090  
Uruapan, Michoacan

454-54-40-061

CAP9203241G6

Generado por: R.MURILLO

## Comision de Agua Potable, Alcantarillado y Saneamiento de Uruapan

Estado sobre el Ejercicio de los Ingresos

Concepto / Fuente de Financiamiento

Periodo: del 1/1/2024 Al 30/6/2024

Página 3 de 5

16/07/2024

08:59

**CAPASU****CAPASU**

Concepto	Fuente del Ingreso	Ingresos Estimados 1	Ampliaciones y Reducciones 2	Ingresos Modificado 3 =1+2	Ingresos Devengado 4	Ingresos Recaudado 5	% de Avance de la Recaudación: 6=5/3	Ingresos Excedentes 7=5-1
71706	Instalacion de Descargas-Mano de obra Tasa 16%	0.00	0.00	0.00	1,008,129.04	1,008,129.04	0.00%	1,008,129.04
71801	Derechos de Conexión Tasa 16%	3,426,708.00	0.00	3,426,708.00	2,598,272.88	2,598,272.88	75.82%	-828,435.12
71901	Centro de Copiado	7,772.82	0.00	7,772.82	17,071.00	17,071.00	219.62%	9,298.18
71902	Reconexion Serv. Domestico	339,580.62	0.00	339,580.62	149,649.16	149,649.16	44.07%	-189,931.46
71903	Reconexion Serv. Comercial	403,251.96	0.00	403,251.96	2,532.78	2,532.78	0.63%	-400,719.18
71904	Cancelacion de Toma	148,566.48	0.00	148,566.48	32,271.20	32,271.20	21.72%	-116,295.28
71905	Permiso excavacion Tasa 16%	106,118.94	0.00	106,118.94	124,498.90	124,498.90	117.32%	18,379.96
71906	Uso de Cortadora Tasa 16%	522,826.86	0.00	522,826.86	222,958.52	222,958.52	42.64%	-299,868.34
71907	Daños Ocasionados al Sistema	360,804.42	0.00	360,804.42	0.00	0.00	0.00%	-360,804.42
71908	Constancias y permisos	233,461.68	0.00	233,461.68	250,379.23	250,379.23	107.25%	16,917.55
71909	Varios	0.00	0.00	0.00	557,287.93	557,287.93	0.00%	557,287.93
71910	Agua tratada	0.00	0.00	0.00	0.00	0.00	0.00%	0.00
71911	Lodos Organicos	0.00	0.00	0.00	0.00	0.00	0.00%	0.00
71912	Descargas excedentes N-002 SEMARNAT	0.00	0.00	0.00	289,110.24	289,110.24	0.00%	289,110.24
71913	Descarga de lodos en PTAR	0.00	0.00	0.00	170,568.55	170,568.55	0.00%	170,568.55
71914	Aportaciones de Usuarios para obra	0.00	0.00	0.00	9,200.00	9,200.00	0.00%	9,200.00
<b>Subtotal</b>	<b>Ingresos Propios</b>	<b>143,112,382.24</b>	<b>0.00</b>	<b>143,112,382.24</b>	<b>119,279,074.45</b>	<b>119,278,742.74</b>	<b>83.35%</b>	<b>-23,833,639.50</b>
	<b>Programa FISMDF</b>							
85101	Programa FISMDF	0.00	0.00	0.00	0.00	0.00	0.00%	0.00
<b>Subtotal</b>	<b>Programa FISMDF</b>	<b>0.00</b>	<b>0.00</b>	<b>0.00</b>	<b>0.00</b>	<b>0.00</b>	<b>0.00%</b>	<b>0.00</b>
	<b>Programa Incentivos para PTAR</b>							
79103	Programa Incentivos PTAR	0.00	0.00	0.00	0.00	0.00	0.00%	0.00

FOLIO: 076

Calle Cupatitzio 207 Col. La Tamacua C.P 60090  
Uruapan, Michoacan

454-54-40-061

CAP9203241G6

Generado por: R.MURILLO

Comision de Agua Potable, Alcantarillado y Saneamiento de Uruapan

Estado sobre el Ejercicio de los Ingresos  
Concepto / Fuente de Financiamiento

Periodo: del 1/1/2024 Al 30/6/2024



Concepto	Fuente del Ingreso	Ingresos Estimados 1	Ampliaciones y Reducciones 2	Ingresos Modificado 3 = 1+2	Ingresos Devengado 4	Ingresos Recaudado 5	% de Avance de la Recaudación: 6=5/3	Ingresos Excedentes 7=5-1
Subtotal	Programa Incentivos para PTAR	0.00	0.00	0.00	0.00	0.00	0.00%	0.00
	Programa PRODI							
84101	Programa PRODI	0.00	0.00	0.00	0.00	0.00	0.00%	0.00
Subtotal	Programa PRODI	0.00	0.00	0.00	0.00	0.00	0.00%	0.00
	Pruebas							
86101	Programa PROAGUA	0.00	0.00	0.00	0.00	0.00	0.00%	0.00
87101	Programa PROSANEAR	0.00	0.00	0.00	0.00	0.00	0.00%	0.00
Subtotal	Pruebas	0.00	0.00	0.00	0.00	0.00	0.00%	0.00
TOTAL		175,286,387.24	100,000,000.00	275,286,387.24	225,170,143.43	225,169,811.72	81.79%	49,883,424.48

MTRO. IGNACIO BENJAMIN CAMPOS EQUHUA  
PRESIDENTE MPAL Y PRESIDENTE DE LA JUNTA  
GOBIERNO



ING. HERMINIO LOYA SOSA  
DIRECTOR GENERAL

# Comision de Agua Potable, Alcantarillado y Saneamiento de Uruapan

Estado sobre el Ejercicio de los Ingresos

Concepto / Fuente de Financiamiento

Periodo: del 1/1/2024 Al 30/6/2024



Página 5 de 5

16/07/2024

08:59

Concepto	Fuente del Ingreso	Ingresos Estimados 1	Ampliaciones y Reducciones 2	Ingresos Modificado 3 = 1+2	Ingresos Devengado 4	Ingresos Recaudado 5	% de Avance de la Recaudación: 6=5/3	Ingresos Excedentes 7=5-1
----------	--------------------	----------------------------	------------------------------------	--------------------------------	----------------------------	----------------------------	--	---------------------------------

C.P. FELIPE FLORES MEDINA  
COMISARIO DE LA JUNTA DE GOBIERNO

L.C. ALMA GLORIA CARRERA BAHENA  
DIRECTORA DE ADMINISTRACION

FOLIO: 078

Calle Cupatitzio 207 Col. La Tamacua C.P 60090  
Uruapan, Michoacan

454-54-40-061

CAP9203241G6

Generado por: R.MURILLO

# Comision de Agua Potable, Alcantarillado y Saneamiento de Uruapan

Estado Analítico del Ejercicio del Presupuesto de Egresos

Clasificación Administrativa

Del 01 de Enero 2024 al 30 de Junio 2024


Página 1 de 1

16/07/2024

10:39


Concepto	Egresos					Subejercicio
	Aprobado	Ampliaciones/ (Reducciones)	Modificado	Devengado	Pagado	
	1	2	3=(1+2)	4	5	
DIRECCION GENERAL	1,990,523.34	-40,171.74	1,950,351.60	2,393,205.81	1,664,030.96	-442,854.21
UNIDAD JURIDICA	855,369.11	-129,563.81	725,805.30	837,708.18	717,923.75	-111,902.88
UNIDAD DE INFORMATICA	908,311.92	-179,240.20	729,071.72	858,875.75	735,022.07	-129,804.03
UNIDAD DE DIFUSION SOCIAL	3,585,875.66	2,666.10	3,588,541.76	3,763,478.41	3,261,340.75	-174,936.65
UNIDAD DE JUNTAS LOCALES	3,494,356.92	749,568.67	4,243,925.59	4,678,069.12	4,336,139.81	-434,143.53
UNIDAD DE TRANSPARENCIA Y ACCESO A LA INFORMACION	444,577.01	-110,973.47	333,603.54	390,439.31	320,638.77	-56,835.77
UNIDAD DE SECRETARIA TECNICA	1,594,090.73	-461,090.73	1,133,000.00	1,368,911.12	1,158,947.67	-235,911.12
COMISARIA	705,318.08	-106,827.59	598,490.49	679,053.10	572,564.28	-80,562.61
CONTRALORIA INTERNA	287,734.28	-151,066.96	136,667.32	176,489.31	150,571.30	-39,821.99
DIRECCION DE ADMINISTRACION	1,138,362.17	-247,975.89	890,386.28	1,009,122.83	834,697.75	-118,736.55
DEPTO.DE RECURSOS HUMANOS	1,130,511.73	56,295.26	1,186,806.99	1,269,094.52	1,158,763.84	-82,287.53
DEPTO.DE FINANZAS	1,307,186.89	-157,768.80	1,149,418.09	1,349,369.18	1,156,766.40	-199,951.09
DEPTO.DE ADQUISICIONES Y SERV. GENERALES	3,566,731.69	-1,026,367.97	2,540,363.72	3,008,833.40	2,612,406.45	-468,469.68
DIRECCION DE OPERACIONES	1,425,301.44	-105,430.09	1,319,871.35	1,664,029.67	1,445,831.95	-344,158.32
DEPTO.DE PRODUCCION	44,626,858.27	-9,445,070.19	35,181,788.08	44,584,230.95	38,785,860.36	-9,402,442.87

DEPTO.DE REDES	11,482,471.22	-753,098.47	10,729,372.75	11,499,511.01	9,510,986.93	-770,138.26
DEPTO.DE SANEAMIENTO	20,468,134.99	93,791,685.52	114,259,820.51	119,247,838.64	115,879,984.95	-4,988,018.13
DEPTO.ELECTROMECANICO	3,412,428.03	-531,117.09	2,881,310.94	3,822,357.30	3,326,759.81	-941,046.36
DIRECCION COMERCIAL	1,132,992.45	-389,812.16	743,180.29	848,302.41	722,815.07	-105,122.12
DEPTO.DE PROCESOS COMERCIALES	10,864,113.39	-2,642,544.99	8,221,568.40	9,778,292.10	8,372,819.36	-1,556,723.70
DEPTO. ATENCION A USUARIOS	9,490,087.97	-1,690,468.12	7,799,619.85	9,461,631.24	8,565,985.37	-1,662,011.39
DEPTO.DE CATASTRO Y PADRON DE USUARIOS	3,959,386.29	-982,080.74	2,977,305.55	3,777,108.27	3,216,005.65	-799,802.72
DIRECCION DE PLANEAC., INGENIERIA Y CONSTRUCCION	24,850,137.88	-24,259,048.12	591,089.76	673,513.13	568,310.71	-82,423.37
DEPTO.DE PLANEACION	1,978,773.17	-531,149.01	1,447,624.16	1,647,118.55	1,439,735.84	-199,494.39
DEPTO.DE INGENIERIA Y CONSTRUCCION	12,729,103.91	-1,746,638.67	10,982,465.24	11,890,978.95	9,741,773.32	-908,513.71
<b>Total del Gasto</b>	<b>167,428,738.54</b>	<b>48,912,710.74</b>	<b>216,341,449.28</b>	<b>240,677,562.26</b>	<b>220,256,683.12</b>	<b>-24,336,112.98</b>



MTRO. IGNACIO BENJAMIN CAMPOS EQUHUA  
PRESIDENTE MPAL Y PRESIDENTE DE LA JUNTA  
GOBIERNO

ING. HERMINIO LOYA SOSA  
DIRECTOR GENERAL



---

C.P. FELIPE FLORES MEDINA □  
COMISARIO DE LA JUNTA DE GOBIERNO □



---

L.C. ALMA GLORIA CARRERA BAHENA  
DIRECTORA DE ADMINISTRACION

Calle Cupatitzio 207 Col. La Tamacua C.P 60090  
Uruapan, Michoacan 454-54-40-061

CAP9203241G6

Generado por: R.MURILLO

# Comision de Agua Potable, Alcantarillado y Saneamiento de Uruapan

Estado Analitico del Ejercicio del Presupuesto de Egresos

Clasificación Económica (Por Tipo de Gasto)

Del 01/01/2024 Al 30/06/2024



Página 1 de 1


16/07/2024


09:33




Concepto	Egresos					Subejercicio
	Aprobado	Ampliaciones/ (Reducciones)	Modificado	Devengado	Pagado	
	1	2	3=(1+2)	4	5	
Gasto Corriente	167,428,738.54	48,912,710.74	216,341,449.28	240,677,562.26	220,256,683.12	-24,336,112.98
Gasto de Capital	0.00	0.00	0.00	0.00	0.00	0.00
Amortización de la Deuda y Disminución de Pasivos	0.00	0.00	0.00	0.00	0.00	0.00
Pensiones y Jubilaciones	0.00	0.00	0.00	0.00	0.00	0.00
Participaciones	0.00	0.00	0.00	0.00	0.00	0.00
<b>Total del Gasto</b>	<b>167,428,738.54</b>	<b>48,912,710.74</b>	<b>216,341,449.28</b>	<b>240,677,562.26</b>	<b>220,256,683.12</b>	<b>-24,336,112.98</b>

  
  
 MTRO. IGNACIO BENJAMIN CAMPOS EQUIHUA  
 PRESIDENTE MPAL Y PRESIDENTE DE LA JUNTA GOBIERNO

  
 C.P. FELIPE FLORES MEDINA  
 COMISARIO DE LA JUNTA DE GOBIERNO

  
 ING. HERMINIO LOYA SOSA  
 DIRECTOR GENERAL

  
 L.C. ALMA GLORIA CARRERA BAHENA  
 DIRECTORA DE ADMINISTRACION

FOLIO: 082

Generado por: R.MURILLO

Comision de Agua Potable, Alcantarillado y Saneamiento  
Uruapan

Estado Analítico del Ejercicio del Presupuesto de Egresos  
Clasificación por Objeto del Gasto (Capítulo y Concepto)  
Del 01/01/2024 Al 30/06/2024

Página 1 de 4  
16/07/2024  
10:30



Concepto	Egresos					Subejercicio
	Aprobado	Ampliaciones/ (Reducciones)	Modificado	Devengado	Pagado	
	1	2	3=(1+2)	4	5	
<b>SERVICIOS PERSONALES</b>	<b>57,209,794.35</b>	<b>-11,761,734.37</b>	<b>45,448,059.98</b>	<b>55,833,784.48</b>	<b>48,709,615.48</b>	<b>-10,385,724.50</b>
Remuneraciones al personal de carácter permanente	24,066,895.12	-783,244.65	23,283,650.47	24,104,484.19	24,089,073.97	-820,833.72
Remuneraciones al personal de carácter transitorio	1,716,363.71	-231,310.11	1,485,053.60	1,711,628.40	1,711,628.40	-226,574.80
Remuneraciones adicionales y especiales	6,761,936.11	-1,551,670.98	5,210,265.13	6,727,485.01	3,257,214.26	-1,517,219.88
Seguridad Social	9,601,218.93	-3,332,003.22	6,269,215.71	6,473,721.53	4,625,970.84	-204,505.82
Otras prestaciones sociales y económicas	15,063,380.48	-5,863,505.41	9,199,875.07	16,816,465.35	15,025,728.01	-7,616,590.28
Previsiones	0.00	0.00	0.00	0.00	0.00	0.00
Pago de estímulos a servidores públicos	0.00	0.00	0.00	0.00	0.00	0.00
<b>MATERIALES Y SUMINISTROS</b>	<b>20,974,365.25</b>	<b>-5,262,148.57</b>	<b>15,712,216.68</b>	<b>15,503,033.86</b>	<b>12,680,740.23</b>	<b>209,182.82</b>
Materiales de administración, emisión de documentos y artículos oficiales	765,542.25	-328,013.85	437,528.40	431,243.08	374,146.82	6,285.32
Alimentos y utensilios	1,917.22	-1,917.22	0.00	0.00	0.00	0.00
Materias primas y materiales de producción y comercialización	1,400,804.48	-1,374,216.12	26,588.36	0.00	0.00	26,588.36
Materiales y artículos de construcción y de reparación	10,617,953.86	-2,704,679.92	7,913,273.94	7,749,412.32	6,401,669.18	163,861.62
Productos químicos, farmacéuticos y de laboratorio	1,708,855.33	427,127.49	2,135,982.82	2,135,982.82	1,697,502.82	0.00
Combustibles, lubricantes y aditivos	3,233,983.40	-145,340.66	3,088,642.74	3,088,642.74	2,902,704.11	0.00
Vestuario, blancos, prendas de protección y artículos deportivos	1,391,421.98	-197,449.18	1,193,972.80	1,189,972.82	600,853.96	3,999.98
Materiales y suministros para seguridad	0.00	0.00	0.00	0.00	0.00	0.00
Herramientas, refacciones y accesorios menores	1,853,886.73	-937,659.11	916,227.62	907,780.08	703,863.33	8,447.54
<b>SERVICIOS GENERALES</b>	<b>54,774,108.35</b>	<b>-3,179,919.69</b>	<b>51,594,188.66</b>	<b>52,775,718.52</b>	<b>42,353,321.06</b>	<b>-1,181,529.86</b>
Servicios básicos	20,849,278.73	-1,010,893.72	19,838,385.01	19,838,385.05	19,401,240.02	-0.04
Servicios de arrendamiento	2,246,206.53	1,799,851.85	4,046,058.38	4,046,058.36	3,246,785.95	0.02
Servicios profesionales, científicos, técnicos y otros servicios	1,028,668.67	73,097.57	1,101,766.24	1,072,766.24	842,095.21	29,000.00
Servicios financieros, bancarios y comerciales	872,839.11	-302,615.13	570,223.98	573,271.30	455,215.04	-3,047.32
Servicios de instalación, reparación, mantenimiento y conservación	5,485,462.30	1,219,102.01	6,704,564.31	6,584,663.87	6,179,651.75	119,900.44

FOOLIO: 083

Comision de Agua Potable, Alcantarillado y Saneamiento  
Uruapan

Estado Analítico del Ejercicio del Presupuesto de Egresos  
Clasificación por Objeto del Gasto (Capítulo y Concepto)  
Del 01/01/2024 Al 30/06/2024

Página 2 de 4  
16/07/2024  
10:30



Concepto	Egresos					Subejercicio
	Aprobado	Ampliaciones/ (Reducciones)	Modificado	Devengado	Pagado	
	1	2	3=(1+2)	4	5	
Servicios de comunicación social y publicidad	1,881,955.18	473,649.73	2,355,604.91	2,355,604.91	2,045,315.29	0.00
Servicios de traslado y viáticos	135,917.05	-89,464.11	46,452.94	46,452.94	46,452.94	0.00
Servicios oficiales	18,462.00	-18,462.00	0.00	0.00	0.00	0.00
Otros servicios generales	22,255,318.78	-5,324,185.89	16,931,132.89	18,258,515.85	10,136,564.86	-1,327,382.96
<b>TRANSFERENCIAS, ASIGNACIONES, SUBSIDIOS Y OTRAS AYUDAS</b>	<b>3,683,057.59</b>	<b>-250,528.78</b>	<b>3,432,528.81</b>	<b>4,115,801.25</b>	<b>4,112,269.05</b>	<b>-683,272.44</b>
Transferencias internas y asignaciones al sector público	0.00	0.00	0.00	0.00	0.00	0.00
Transferencias al resto del sector público	0.00	0.00	0.00	0.00	0.00	0.00
Subsidios y subvenciones	0.00	0.00	0.00	0.00	0.00	0.00
Ayudas sociales	3,183,057.59	-113,960.98	3,069,096.61	3,772,369.05	3,772,369.05	-703,272.44
Pensiones y jubilaciones	0.00	0.00	0.00	0.00	0.00	0.00
Transferencias a fideicomisos, mandatos y otros análogos	0.00	0.00	0.00	0.00	0.00	0.00
Transferencias a la seguridad social	0.00	0.00	0.00	0.00	0.00	0.00
Donativos	500,000.00	-136,567.80	363,432.20	343,432.20	339,900.00	20,000.00
Transferencias al exterior	0.00	0.00	0.00	0.00	0.00	0.00
<b>BIENES MUEBLES, INMUEBLES E INTANGIBLES</b>	<b>0.00</b>	<b>112,410.15</b>	<b>112,410.15</b>	<b>112,410.15</b>	<b>63,923.30</b>	<b>0.00</b>
Mobiliario y equipo de administración	0.00	70,827.63	70,827.63	70,827.63	24,021.62	0.00
Mobiliario y equipo educacional y recreativo	0.00	0.00	0.00	0.00	0.00	0.00
Equipo e instrumental médico y de laboratorio	0.00	0.00	0.00	0.00	0.00	0.00
Vehículos y equipo de transporte	0.00	0.00	0.00	0.00	0.00	0.00
Equipo de defensa y seguridad	0.00	0.00	0.00	0.00	0.00	0.00
Maquinaria, otros equipos y herramientas	0.00	36,540.00	36,540.00	36,540.00	36,540.00	0.00
Activos biológicos	0.00	0.00	0.00	0.00	0.00	0.00
Bienes inmuebles	0.00	0.00	0.00	0.00	0.00	0.00
Activos intangibles	0.00	5,042.52	5,042.52	5,042.52	3,361.68	0.00

FOLIO: 084

Comision de Agua Potable, Alcantarillado y Saneamiento  
Uruapan

Estado Analítico del Ejercicio del Presupuesto de Egresos  
Clasificación por Objeto del Gasto (Capítulo y Concepto)  
Del 01/01/2024 Al 30/06/2024

Página 3 de 4  
16/07/2024  
10:30



Concepto	Egresos					Subejercicio
	Aprobado	Ampliaciones/ (Reducciones)	Modificado	Devengado	Pagado	
	1	2	3=(1+2)	4	5	
<b>INVERSION PUBLICA</b>	<b>20,000,000.00</b>	<b>80,000,000.00</b>	<b>100,000,000.00</b>	<b>100,000,000.00</b>	<b>100,000,000.00</b>	<b>0.00</b>
Obra pública en bienes de dominio público	20,000,000.00	-20,000,000.00	0.00	0.00	0.00	0.00
Obra pública en bienes propios	0.00	100,000,000.00	100,000,000.00	100,000,000.00	100,000,000.00	0.00
Proyectos productivos y acciones de fomento	0.00	0.00	0.00	0.00	0.00	0.00
<b>INVERSIONES FINANCIERAS Y OTRAS PROVISIONES</b>	<b>0.00</b>	<b>0.00</b>	<b>0.00</b>	<b>0.00</b>	<b>0.00</b>	<b>0.00</b>
Inversiones para el fomento de actividades productivas	0.00	0.00	0.00	0.00	0.00	0.00
Acciones y participaciones de capital	0.00	0.00	0.00	0.00	0.00	0.00
Compra de títulos y valores	0.00	0.00	0.00	0.00	0.00	0.00
Concesión de préstamos	0.00	0.00	0.00	0.00	0.00	0.00
Inversiones en fideicomisos, mandatos y otros análogos	0.00	0.00	0.00	0.00	0.00	0.00
Otras inversiones financieras	0.00	0.00	0.00	0.00	0.00	0.00
Provisiones para contingencias y otras erogaciones especiales	0.00	0.00	0.00	0.00	0.00	0.00
<b>PARTICIPACIONES Y APORTACIONES</b>	<b>0.00</b>	<b>0.00</b>	<b>0.00</b>	<b>0.00</b>	<b>0.00</b>	<b>0.00</b>
Participaciones	0.00	0.00	0.00	0.00	0.00	0.00
Aportaciones	0.00	0.00	0.00	0.00	0.00	0.00
Convenios	0.00	0.00	0.00	0.00	0.00	0.00
<b>DEUDA PUBLICA</b>	<b>10,787,413.00</b>	<b>-10,745,368.00</b>	<b>42,045.00</b>	<b>12,336,814.00</b>	<b>12,336,814.00</b>	<b>-12,294,769.00</b>
Amortización de la deuda pública	0.00	0.00	0.00	0.00	0.00	0.00
Intereses de la deuda pública	0.00	0.00	0.00	0.00	0.00	0.00
Comisiones de la deuda pública	0.00	0.00	0.00	0.00	0.00	0.00
Gastos de la deuda pública	0.00	0.00	0.00	0.00	0.00	0.00
Costo por coberturas	0.00	0.00	0.00	0.00	0.00	0.00
Apoyos financieros	0.00	0.00	0.00	0.00	0.00	0.00

FOILIO: 085

Comision de Agua Potable, Alcantarillado y Saneamiento  
Uruapan


Estado Analítico del Ejercicio del Presupuesto de Egresos  
Clasificación por Objeto del Gasto (Capítulo y Concepto)  
Del 01/01/2024 Al 30/06/2024


Página 4 de 4  
16/07/2024  
10:30


**CAPASU**

**CAPASU**

Concepto	Egresos					Subejercicio
	Aprobado	Ampliaciones/ (Reducciones)	Modificado	Devengado	Pagado	
	1	2	3=(1+2)	4	5	
Adeudos de ejercicios fiscales anteriores (ADEFAS)	10,787,413.00	-10,745,368.00	42,045.00	12,336,814.00	12,336,814.00	-12,294,769.00
<b>Total del Gasto</b>	<b>167,428,738.54</b>	<b>48,912,710.74</b>	<b>216,341,449.28</b>	<b>240,677,562.26</b>	<b>220,256,683.12</b>	<b>-24,336,112.98</b>

  
MTRO. IGNACIO BENJAMIN CAMPOS FLORES  
PRESIDENTE MPAL Y PRESIDENTE DE LA JUNTA  
GOBIERNO

  
ING. HERMINIO LOYA SOSA  
DIRECTOR GENERAL

  
C.P. FELIPE FLORES MEDINA  
COMISARIO DE LA JUNTA DE GOBIERNO

  
L.C. ALMA GLORIA CARRERA BAHENA  
DIRECTORA DE ADMINISTRACION

FOLIO: 086

Comision de Agua Potable, Alcantarillado y Saneamiento de Cuapán  
Estado Analítico del Ejercicio del Presupuesto de Egresos  
Clasificación Funcional (Finalidad y Función)  
Del 01 de Enero 2024 al 30 de Junio 2024



CONCEPTO	Egresos					Subejercicio
	Aprobado	Ampliaciones/ (Reducciones)	Modificado	Devengado	Pagado	
	1	2	3=(1+2)	4	5	
GOBIERNO	0.00	0.00	0.00	0.00	0.00	0.00
LEGISLACION	0.00	0.00	0.00	0.00	0.00	0.00
JUSTICIA	0.00	0.00	0.00	0.00	0.00	0.00
COORDINACIÓN DE LA POLÍTICA DE GOBIERNO	0.00	0.00	0.00	0.00	0.00	0.00
RELACIONES EXTERIORES	0.00	0.00	0.00	0.00	0.00	0.00
ASUNTOS FINANCIEROS Y HACENDARIOS	0.00	0.00	0.00	0.00	0.00	0.00
SEGURIDAD NACIONAL	0.00	0.00	0.00	0.00	0.00	0.00
ASUNTOS DE ORDEN PÚBLICO Y DE SEGURIDAD INTERIOR	0.00	0.00	0.00	0.00	0.00	0.00
OTROS SERVICIOS GENERALES	0.00	0.00	0.00	0.00	0.00	0.00
DESARROLLO SOCIAL	167,428,738.54	48,912,710.74	216,341,449.28	240,677,562.26	220,256,683.12	-24,336,112.98
PROTECCIÓN AMBIENTAL	167,428,738.54	48,802,794.59	216,231,533.13	240,564,598.79	220,189,712.50	-24,333,065.66
VIVIENDA Y SERVICIOS A LA COMUNIDAD	0.00	109,916.15	109,916.15	112,963.47	66,970.62	-3,047.32
SALUD	0.00	0.00	0.00	0.00	0.00	0.00
RECREACIÓN, CULTURA Y OTRAS MANIFESTACIONES SOCIALES	0.00	0.00	0.00	0.00	0.00	0.00
EDUCACIÓN	0.00	0.00	0.00	0.00	0.00	0.00
PROTECCIÓN SOCIAL	0.00	0.00	0.00	0.00	0.00	0.00
OTROS ASUNTOS SOCIALES	0.00	0.00	0.00	0.00	0.00	0.00
DESARROLLO ECONÓMICO	0.00	0.00	0.00	0.00	0.00	0.00
ASUNTOS ECONÓMICOS, COMERCIALES Y LABORALES EN GENERAL	0.00	0.00	0.00	0.00	0.00	0.00
AGROPECUARIA, SILVICULTURA, PESCA Y CAZA	0.00	0.00	0.00	0.00	0.00	0.00
COMBUSTIBLES Y ENERGÍA	0.00	0.00	0.00	0.00	0.00	0.00
MINERÍA, MANUFACTURAS Y CONSTRUCCIÓN	0.00	0.00	0.00	0.00	0.00	0.00
TRANSPORTE	0.00	0.00	0.00	0.00	0.00	0.00


Comision de Agua Potable, Alcantarillado y Saneamiento de Uruapan  
 Estado Analitico del Ejercicio del Presupuesto de Egresos  
 Clasificación Funcional (Finalidad y Función)  
 Del 01 de Enero 2024 al 30 de Junio 2024



Página 2 de 3  
 16/07/2024  
 10:34

CONCEPTO	Egresos					Subejercicio
	Aprobado	Ampliaciones/ (Reducciones)	Modificado	Devengado	Pagado	
	1	2	3=(1+2)	4	5	
COMUNICACIONES	0.00	0.00	0.00	0.00	0.00	0.00
TURISMO	0.00	0.00	0.00	0.00	0.00	0.00
CIENCIA, TECNOLOGÍA E INNOVACIÓN	0.00	0.00	0.00	0.00	0.00	0.00
OTRAS INDUSTRIAS Y OTROS ASUNTOS ECONÓMICOS	0.00	0.00	0.00	0.00	0.00	0.00
<b>OTRAS NO CLASIFICADAS EN FUNCIONES ANTERIORES</b>	<b>0.00</b>	<b>0.00</b>	<b>0.00</b>	<b>0.00</b>	<b>0.00</b>	<b>0.00</b>
TRANSACCIONES DE LA DEUDA PÚBLICA / COSTO FINANCIERO DE LA DEUDA	0.00	0.00	0.00	0.00	0.00	0.00
TRANSFERENCIAS, PARTICIPACIONES Y APORTACIONES ENTRE DIFERENTES NIVELES Y ÓRDENES DE GOBIERNO	0.00	0.00	0.00	0.00	0.00	0.00
SANEAMIENTO DEL SISTEMA FINANCIERO	0.00	0.00	0.00	0.00	0.00	0.00
ADEUDOS DE EJERCICIOS FISCALES ANTERIORES	0.00	0.00	0.00	0.00	0.00	0.00
<b>Total del Gasto</b>	<b>167,428,738.54</b>	<b>48,912,710.74</b>	<b>216,341,449.28</b>	<b>240,677,562.26</b>	<b>220,256,683.12</b>	<b>-24,336,112.98</b>

  
 MTRO. IGNACIO BENJAMIN CAMPOS ECHEVERRIA  
 PRESIDENTE MPAL Y PRESIDENTE DE LA JUNTA  
 GOBIERNO

  
 ING. HERMINIO LOYA SOSA  
 DIRECTOR GENERAL ☐

FOLIO: 088

Comision de Agua Potable, Alcantarillado y Saneamiento de Uruapan

Estado Analitico del Ejercicio del Presupuesto de Egresos

Clasificación Funcional (Finalidad y Función)

Del 01 de Enero 2024 al 30 de Junio 2024

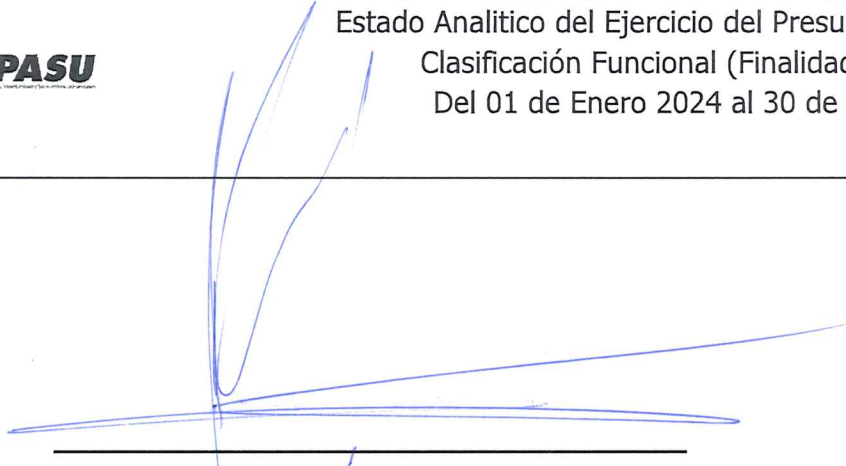
**CAPASU**

**CAPASU**

Página 3 de 3

16/07/2024

10:34



C.P. FELIPE FLORES MEDINA □ □  
COMISARIO DE LA JUNTA DE GOBIERNO □ □

A large, stylized handwritten signature in blue ink, likely belonging to L.C. Alma Gloria Carrera Bahena, is written over a horizontal line.

L.C. ALMA GLORIA CARRERA BAHENA  
DIRECTORA DE ADMINISTRACION

FOLIO: 089

**VI. Información complementaria de acuerdo con lo establecido por el CONAC, que se integra por el siguiente formato:**

- A. Norma para establecer la estructura de la información del formato del ejercicio y destino del gasto federalizado y reintegros de acuerdo con lo dispuesto en el artículo 81 de la Ley General de Contabilidad Gubernamental.
- B. Conciliación entre los Ingresos Presupuestarios y Contables.
- C. Conciliación entre los Egresos Presupuestarios y Contables.

Programa o Fondo	Destino de los Recursos	Ejercicio		Reintegro
		Devengado	Pagado	
FIMSDF-PROSANEAR	Fact 45.Serv:1846 COMPLEMENTO: ESTIMACION 1 CONSTRUCCION DRENAJE 318.50 ML TUBERIA DE PVC SERIE-25 DE 12"Ø, CONSTRUCCION DE 2 POZOS DE HASTA 1.50 MTS DE PROFUNDIDAD, INSTALACION DE 76 DESCARGAS CAPASU-FIMSDF-PROSANEAR-IR-17-2023.	\$ 380,942.42	\$ 380,942.42	\$ -
FIMSDF-PROSANEAR	Fact 1497.Serv:1642 COMPLEMENTO: OBRA ESTIMACION 1;OBRAINTRO DE DRENAJE C/89.00 ML CON TUBERIA DE PVC SERIE-25 DE 12"Ø,CONSTRUCCION DE 3 POZOS DE HASTA 1.75 MTS,CAPASU-FIMSDF-PROSANEAR-AD-16-2023.	\$ 70,333.16	\$ 70,333.16	\$ -
FIMSDF-PROSANEAR	Fact 693.Serv:1641 COMPLEMENTO; ESTIMACION1 CONSTRUCCION 73.00 ML CON TUBERIA DE PVC SERIE-25 DE 12"Ø,CONSTRUCCION DE 2 POZOS TIPO COMÚN DE HASTA1.80 MTS DE PROFUNDIDAD DE 16 DESCARGAS SANITARIAS CON TUBEBERÍA, CAPASU-FIMSDF-PROSANEAR-IR-15-2023.	\$ 98,301.46	\$ 98,301.46	\$ -
FIMSDF-PROSANEAR	Fact 696.Serv:1641 ESTIMACION 2 Y FINIQUITO: CONSTRUCCION 73.00 ML CON TUBERIA DE PVC SERIE-25 DE 12"Ø,CONSTRUCCION DE 2 POZOS TIPO COMÚN DE HASTA1.80 MTS DE PROFUNDIDAD DE 16 DESCARGAS SANITARIAS CON TUBEBERÍA,CAPASU-FIMSDF-PROSANEAR-IR-15-2023.	\$ 394,684.91	\$ 394,684.91	\$ -
FIMSDF-PROSANEAR	Fact 82.Serv:1644 COMPLEMENTO ESTIMACION 1: OBRA CONSTRUCCION DRENAJE 311.50ML CON TUBERIA DE PVC SERIE-25 DE 18"Ø,49.50 ML TUBERIA DE PVC SANITARIO SERIE-25 DE 12"Ø, PROLONGACION LA VID COL. LA ISLA CAPASU-FIMSDF-PROSANEAR-IR-18-2023.	\$ 626,323.58	\$ 626,323.58	\$ -
FIMSDF-PROSANEAR	Fact 1497.Serv: ESTIMACION 3 Y FINIQUITO: OBRA DE DRENAJE C/89.00 ML CON TUBERIA DE PVC SERIE-25 DE 12"Ø,CONSTRUCCION DE 3 POZOS DE HASTA 1.75 MTS,CAPASU-FIMSDF-PROSANEAR-AD-16-2023.	\$ 169,429.48	\$ 169,429.48	\$ -
FIMSDF-PROSANEAR	Fact 85.Serv:1644 ESTIMACION 3 Y FINIQUITO: OBRA CONSTRUCCION DRENAJE 311.50ML CON TUBERIA DE PVC SERIE-25 DE 18"Ø,49.50 ML TUBERIA DE PVC SANITARIO SERIE-25 DE 12"Ø, PROLONGACION LA VID COL. LA ISLA CAPASU-FIMSDF-PROSANEAR-IR-18-2023.	\$ 1,508,785.50	\$ 1,508,785.50	\$ -
FIMSDF-PROSANEAR	Fact 83.Serv:1644 ESTIMACION 2: OBRA CONSTRUCCION DRENAJE 311.50ML CON TUBERIA DE PVC SERIE-25 DE 18"Ø,49.50 ML TUBERIA DE PVC SANITARIO SERIE-25 DE 12"Ø, PROLONGACION LA VID COL. LA ISLA CAPASU-FIMSDF-PROSANEAR-IR-18-2023.	\$ 1,005,857.02	\$ 1,005,857.02	\$ -

FIMSDF-PROSANEAR	Fact 79.Serv:1846 ESTIMACION 2 Y FINIQUITO: CONSTRUCCION DRENAJE 318.50 ML TUBERIA DE PVC SERIE-25 DE 12"Ø, CONSTRUCCION DE 2 POZOS DE HASTA 1.50 MTS DE PROFUNDIDAD, INSTALACION DE 76 DESCARGAS CAPASU-FISMDF-PROSANEAR-IR-17-2023.	\$ 1,530,785.14	\$ 1,530,785.14	\$ -
FIMSDF-PROSANEAR	Fact 1497.Serv: ESTIMACION 2: OBRA DE DRENAJE C/89.00 ML CON TUBERIA DE PVC SERIE-25 DE 12"Ø,CONSTRUCCION DE 3 POZOS DE HASTA 1.75 MTS,CAPASU-FISMDF-PROSANEAR-AD-16-2023.	\$ 112,952.96	\$ 112,952.96	\$ -
		\$ 5,898,395.63	\$ 5,898,395.63	\$ -

"Bajo protesta de decir verdad, declaramos que este reporte y sus notas son razonablemente correctos, y son responsabilidad del emisor."

MTRO. IGNACIO BENJAMIN CAMPOS EQUIHUA  
PRESIDENTE MUNICIPAL Y PRESIDENTE DE LA JUNTA DE GOBIERNO

C.P. FELIPE FLORES MEDINA  
COMISARIO DE LA CAPASU

ING. HERMINIO LOYA SOSA.  
DIRECTOR GENERAL

L.C. ALMA GLORIA CARRERA BAHENA  
DIRECTORA DE ADMINISTRACION

Comision de Agua Potable, Alcantarillado y  
Saneamiento de Uruapan

Página 1 de 2

Notas a los Estados Financieros



Conciliación entre los Ingresos Presupuestarios y Contables



16/07/2024

Periodo: Del 01/1/2024 al 30/6/2024


11:07


(Cifras en Pesos)

Concepto	2024
<b>1. Total de Ingresos Presupuestarios</b>	<b>225,170,143.43</b>
<b>2. Más ingresos contables no presupuestarios</b>	<b>0.00</b>
2.1 Ingresos Financieros	0.00
2.2 Incremento por variación de inventarios	0.00
2.3 Disminución del exceso de estimaciones por pérdida o deterioro u obsolescencia	0.00
2.4 Disminución del exceso de provisiones	0.00
2.5 Otros ingresos y beneficios varios	0.00
2.6 Otros ingresos contables no presupuestarios	0.00
<b>3. Menos ingresos presupuestarios no contables</b>	<b>0.00</b>
3.1 Aprovechamientos Patrimoniales	0.00
3.2 Ingresos derivados de financiamientos	0.00
3.3 Otros Ingresos presupuestarios no contables	0.00
<b>4. Total de Ingresos Contables</b>	<b>225,170,143.43</b>

  
PRESIDENCIA MUNICIPAL  
ESTADOS UNIDOS MEXICANOS  
URUAPAN, MICHOACÁN

MTRO. IGNACIO BENJAMIN CAMPOS EQUIHUA  
PRESIDENTE MPAL Y PRESIDENTE DE LA JUNTA  
GOBIERNO

  
C.P. FELIPE FLORES MEDINA ☐ ☐  
COMISARIO DE LA JUNTA DE GOBIERNO ☐ ☐

  
ING. HERMINIO LOYA SOSA  
DIRECTOR GENERAL

  
L.C. ALMA GLORIA CARRERA BAHENA  
DIRECTORA DE ADMINISTRACION

Comision de Agua Potable, Alcantarillado y  
Saneamiento de Uruapan

Página 1 de 2

Notas a los Estados Financieros

17/07/2024



Conciliación entre los Egresos Presupuestarios y los Gastos  
Contables





09:02

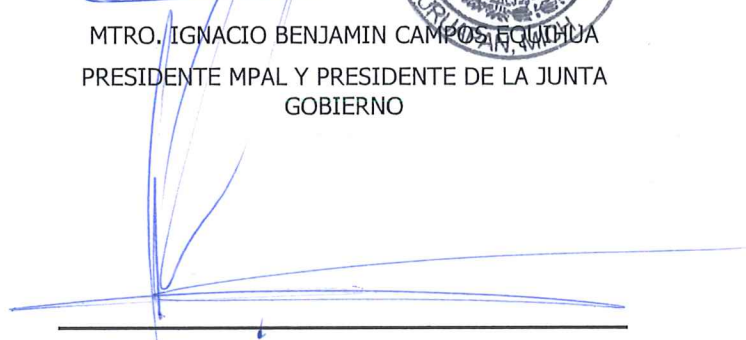
Periodo: Del 01/1/2024 al 30/6/2024  
(Cifras en Pesos)

Concepto	2024
<b>1. Total de Egresos (Presupuestarios)</b>	<b>240,677,562.26</b>
<b>2. Menos Egresos Presupuestarios No Contables</b>	<b>124,786,038.15</b>
2.1 Materias Primas y Materiales de Producción y Comercialización	0.00
2.2 Materiales y Suministros	0.00
2.3 Mobiliario y equipo de Administración	70,827.63
2.4 Mobiliario y equipo educacional y recreativo	0.00
2.5 Equipo e instrumental médico y de laboratorio	0.00
2.6 Vehículos y equipos de transporte	0.00
2.7 Equipo de Defensa y seguridad	0.00
2.8 Maquinaria, otros equipo y herramientas	36,540.00
2.9 Activos biológicos	0.00
2.10 Bienes inmuebles	0.00
2.11 Activos intangibles	5,042.52
2.12 Obra Pública en Bienes de Dominio Público	0.00
2.13 Obra pública en bienes propios	100,000,000.00
2.14 Acciones y participaciones de capital	0.00
2.15 Compra de títulos y valores	0.00
2.16 Concesión de Préstamos	12,336,814.00
2.17 Inversiones en fideicomisos, mandatos y otros análogos	0.00
2.18 Provisiones para contingencias y otras erogaciones especiales	0.00
2.19 Amortización de la deuda publica	0.00
2.20 Adeudos de ejercicios fiscales anteriores (ADEFAS)	12,336,814.00
2.21 Otros Egresos Presupuestales No Contables	0.00
<b>3. Más gastos contables no presupuestarios</b>	<b>2,260,342.52</b>
3.1 Estimaciones, depreciaciones, deterioros, obsolescencia y amortizaciones	2,260,342.52
3.2 Provisiones	0.00
3.3 Disminución de inventarios	0.00
3.4 Otros Gastos	0.00
3.5 Inversión Pública no Capitalizable	0.00
3.6 Materiales y Suministros (consumos)	0.00


3.7 Otros Gastos Contables No Presupuestales	0.00
<b>4. Total de Gasto Contable</b>	<b>118,151,866.63</b>


MTRO. IGNACIO BENJAMIN CAMPOS FLORES  
PRESIDENTE MPAL Y PRESIDENTE DE LA JUNTA  
GOBIERNO



C.P. FELIPE FLORES MEDINA ☐ ☐  
COMISARIO DE LA JUNTA DE GOBIERNO ☐ ☐



ING. HERMINIO LOYA SOSA  
DIRECTOR GENERAL



L.C. ALMA GLORIA CARRERA BAHENA  
DIRECTORA DE ADMINISTRACION

**VII. Para dar cumplimiento a la información financiera** a que hace referencia la Ley de Disciplina Financiera de las Entidades Federativas y los Municipios, se atenderá a los criterios y formatos establecidos por el CONAC, que son:

1. Estado de Situación Financiera Detallado.
2. Informe Analítico de Deuda y Otros Pasivos.
3. Informe Analítico de Obligaciones Diferentes de Financiamientos.
4. Balance Presupuestario.
5. Estado Analítico de Ingresos Detallado.
6. Estado Analítico del Ejercicio del Presupuesto de Egresos Detallado, con la siguiente desagregación:
  - a) Por Objeto del Gasto.
  - b) Clasificación Administrativa.
  - c) Clasificación Funcional.
  - d) Clasificación de Servicios Personales por Categoría.
7. Proyecciones y Resultados de Ingresos y Egresos, por única ocasión en el Primer Informe Trimestral de la gestión administrativa mediante la siguiente desagregación:
  - a) Proyección de Ingresos.
  - b) Proyección de Egresos.
  - c) Resultado de Ingresos.
  - d) Resultado de Egresos.
8. Informe sobre Estudios Actuariales, por única ocasión en el primer Informe Trimestral de la gestión administrativa.

Comision de Agua Potable, Alcantarillado y Saneamiento de Uruapan  
Estado de Situación Financiera Detallado LDF

Página 1 de 2

16/07/2024

11:50

Al 31 de Diciembre de 2023 y al 30 de Junio de 2024  
(PESOS)


Concepto (c)	2024 (d)	31 de Diciembre de 2023 (e)	Concepto (c)	2024 (d)	31 de Diciembre de 2023 (e)
<b>ACTIVO</b>			<b>PASIVO</b>		
<b>Activo Circulante</b>			<b>Pasivo Circulante</b>		
<b>a.Efectivo y Equivalentes(a=a1+a2+a3+a4+a5+a6+a7)</b>	<b>11,752,220.88</b>	<b>15,223,320.64</b>	<b>a.Cuentas por Pagar a Corto Plazo(a=a1+a2+a3+a4+a5+a6+a7+a8+a9)</b>	<b>54,386,224.64</b>	<b>70,477,345.15</b>
a1)Efectivo	2,022,366.11	644,761.97	a1)Servicios personales por pagar a corto plazo	68,286.41	-34,839.37
a2)Bancos/tesorería	9,720,368.32	14,569,072.22	a2)Proveedores por pagar a corto plazo	12,893,453.73	629,080.21
a3)Bancos/dependencias y otros	0.00	0.00	a3)Contratistas por obras públicas por pagar a corto plazo	9,720,569.51	24,690,226.38
a4)Inversiones temporales (hasta 3 meses)	9,486.45	9,486.45	a4)Participaciones y aportaciones por pagar a corto plazo	0.00	0.00
a5)Fondos con afectación específica	0.00	0.00	a5)Transferencias otorgadas por pagar a corto plazo	3,532.20	0.00
a6)Depósitos de fondos de terceros en garantía y/o administración	0.00	0.00	a6)Intereses, comisiones y otros gastos de la deuda pública por pagar a corto plazo	0.00	0.00
a7)Otros efectivos y equivalentes	0.00	0.00	a7)Retenciones y contribuciones por pagar a corto plazo	9,860,906.16	15,412,686.80
<b>b.Derechos a Recibir Efectivo o Equivalentes(b=b1+b2+b3+b4+b5+b6+b7)</b>	<b>51,880,942.69</b>	<b>39,973,032.86</b>	a8)Devoluciones de la ley de ingresos por pagar a corto plazo	0.00	-0.01
b1)Inversiones financieras de corto plazo	0.00	0.00	a9)Otras cuentas por pagar a corto plazo	14,591,240.67	20,531,955.18
b2)Cuentas por cobrar a corto plazo	19,612,121.18	20,231,938.00	<b>b.Documentos por Pagar a Corto Plazo(b=b1+b2+b3)</b>	<b>0.00</b>	<b>0.00</b>
b3)Deudores diversos por cobrar a corto plazo	170,386.86	153,170.20	b1)Documentos comerciales por pagar a corto plazo	0.00	0.00
b4)Ingresos por recuperar a corto plazo	0.04	0.04	b2)Documentos con contratistas por obras públicas por pagar a corto plazo	0.00	0.00
b5)Deudores por anticipos de la tesorería a corto plazo	0.00	0.00	b3)Otros documentos por pagar a corto plazo	0.00	0.00
b6)Préstamos otorgados a corto plazo	0.00	27,166.65	<b>c.Porción a Corto Plazo de la Deuda Pública a Largo Plazo(c=c1+c2)</b>	<b>0.00</b>	<b>0.00</b>
b7)Otros derechos a recibir efectivo o equivalentes a corto plazo	32,098,434.61	19,560,757.97	c1)Porción a corto plazo de la deuda pública	0.00	0.00
<b>c.Derechos a Recibir Bienes o Servicios(c=c1+c2+c3+c4+c5)</b>	<b>3,995,722.43</b>	<b>4,096,004.31</b>	c2)Porción a corto plazo de arrendamiento financiero	0.00	0.00
c1)Anticipo a proveedores por adquisición de bienes y prestación de servicios a corto plazo	915,826.89	1,016,108.77	<b>d.Títulos y Valores a Corto Plazo</b>	<b>0.00</b>	<b>0.00</b>
c2)Anticipo a proveedores por adquisición de bienes inmuebles y muebles a corto plazo	0.00	0.00	<b>e.Pasivos Diferidos a Corto Plazo(e=e1+e2+e3)</b>	<b>0.00</b>	<b>0.00</b>
c3)Anticipo a proveedores por adquisición de bienes intangibles a corto plazo	0.00	0.00	e1)Ingresos cobrados por adelantado a corto plazo	0.00	0.00
c4)Anticipo a contratistas por obras públicas a corto plazo	3,079,895.54	3,079,895.54	e2)Intereses cobrados por adelantado a corto plazo	0.00	0.00
c5)Otros derechos a recibir bienes o servicios	0.00	0.00			



a corto plazo			e3)Otros pasivos diferidos a corto plazo	0.00	0.00
<b>d.Inventarios(d=d1+d2+d3+d4+d5)</b>	<b>0.00</b>	<b>0.00</b>	<b>f.Fondos y Bienes de Terceros en Garantía y/o Administración a Corto Plazo(f=f1+f2+f3+f4+f5+f6)</b>	<b>0.00</b>	<b>0.00</b>
d1)Inventario de mercancías para venta	0.00	0.00	f1)Fondos en garantía a corto plazo	0.00	0.00
d2)Inventario de mercancías terminadas	0.00	0.00	f2)Fondos en administración a corto plazo	0.00	0.00
d3)Inventario de mercancías en procesos de elaboración	0.00	0.00	f3)Fondos contingentes a corto plazo	0.00	0.00
d4)Inventario de materias primas, materiales y suministros para producción	0.00	0.00	f4)Fondos de fideicomiso, mandatos y contratos análogos a corto plazo	0.00	0.00
d5)Bienes en tránsito	0.00	0.00	f5)Otros fondos de terceros en garantía y/o administración a corto plazo	0.00	0.00
<b>e.Almacenes</b>	<b>7,735,782.08</b>	<b>6,039,196.44</b>	f6)Valores y bienes en garantía a corto plazo	0.00	0.00
<b>f.Estimación por Pérdida o Deterioro de Activos Circulantes(f=f1+f2)</b>	<b>0.00</b>	<b>0.00</b>	<b>g.Provisiones a Corto Plazo(g=g1+g2+g3)</b>	<b>19,247,655.36</b>	<b>17,558,259.69</b>
f1)Estimaciones para cuentas incobrables por derechos a recibir efectivo o equivalentes	0.00	0.00	g1)Provisión para demandas y juicios a corto plazo	0.00	0.00
f2)Estimación por deterioro de inventarios	0.00	0.00	g2)Provisión para contingencias a corto plazo	0.00	0.00
<b>g.Otros Activos Circulantes(g=g1+g2+g3+g4)</b>	<b>26,520.00</b>	<b>2,935.00</b>	g3)Otras provisiones a corto plazo	19,247,655.36	17,558,259.69
g1)Valores en garantía	26,520.00	2,935.00	<b>h.Otros Pasivos a Corto Plazo(h=h1+h2+h3)</b>	<b>0.00</b>	<b>0.00</b>
g2)Bienes en garantía (excluye depósitos de fondos)	0.00	0.00	h1)Ingresos por clasificar	0.00	0.00
g3)Bienes derivados de embargos, decomisos, aseguramientos y dación en pago	0.00	0.00	h2)Recaudación por participar	0.00	0.00
g4)Adquisición con Fondos de Terceros	0.00	0.00	h3)Otros pasivos circulantes	0.00	0.00
<i>IA.Total de Activos Circulantes(IA=a+b+c+d+e+f+g)</i>	<i>75,391,188.08</i>	<i>65,334,489.25</i>	<i>IIA.Total de Pasivos Circulantes(IIA=a+b+c+d+e+f+g+h)</i>	<i>73,633,880.00</i>	<i>88,035,604.84</i>
<b>Activo No Circulante</b>			<b>Pasivo No Circulante</b>		
<b>a.Inversiones Financieras a Largo Plazo</b>	<b>0.00</b>	<b>0.00</b>	<b>a.Cuentas por Pagar a Largo Plazo</b>	<b>0.00</b>	<b>0.00</b>
<b>b.Derechos a Recibir Efectivo o Equivalentes a Largo Plazo</b>	<b>0.00</b>	<b>0.00</b>	<b>b.Documentos por Pagar a Largo Plazo</b>	<b>0.00</b>	<b>0.00</b>
<b>c.Bienes Inmuebles, Infraestructura y Construcciones en Proceso</b>	<b>396,784,278.77</b>	<b>310,577,382.22</b>	<b>c.Deuda Pública a Largo Plazo</b>	<b>0.00</b>	<b>0.00</b>
<b>d.Bienes Muebles</b>	<b>46,761,720.27</b>	<b>46,669,161.97</b>	<b>d.Pasivos Diferidos a Largo Plazo</b>	<b>0.00</b>	<b>0.00</b>
<b>e.Activos Intangibles</b>	<b>41,217.54</b>	<b>36,870.54</b>	<b>e.Fondos y Bienes de Terceros en Garantía y/o Administración a Largo Plazo</b>	<b>0.00</b>	<b>0.00</b>
<b>f.Depreciación, Deterioro y Amortización Acumulada de Bienes</b>	<b>19,724,147.26</b>	<b>17,463,804.74</b>	<b>f.Provisiones a Largo Plazo</b>	<b>0.00</b>	<b>0.00</b>
<b>g.Activos Diferidos</b>	<b>13,000.00</b>	<b>13,000.00</b>	<i>IIB.Total de Pasivos No Circulantes(IIB=a+b+c+d+e+f)</i>	<i>0.00</i>	<i>0.00</i>
<b>h.Estimación por Pérdida o Deterioro de Activos no Circulantes</b>	<b>0.00</b>	<b>0.00</b>	<b>II.Total del PASIVO(II=IIA+IIB)</b>	<b>73,633,880.00</b>	<b>88,035,604.84</b>
<b>g.Otros Activos no Circulantes</b>	<b>0.00</b>	<b>0.00</b>			
<i>IB.Total de Activos No Circulantes(IB=a+b+c+d+e+f+g+h+i)</i>	<i>423,876,069.32</i>	<i>339,832,609.99</i>			
			<b>HACIENDA PÚBLICA/PATRIMONIO</b>		
			<b>IIIA.Hacienda Pública/Patrimonio Contribuido(IIIA=a+b+c)</b>	<b>261,386.72</b>	<b>261,386.72</b>

a.Aportaciones	261,386.72	261,386.72
b.Donaciones de Capital	0.00	0.00
c.Actualización de la Hacienda Pública/Patrimonio	0.00	0.00
<b>IIIB.Hacienda Pública/Patrimonio Generado(IIIB=a+b+c+d+e)</b>	<b>425,371,990.67</b>	<b>316,870,107.67</b>
a.Resultados del Ejercicio (Ahorro/Desahorro)	103,662,468.67	19,316,166.66
b.Resultados de Ejercicios Anteriores	321,709,522.00	297,553,941.01
c.Revalúos	0.00	0.00
d.Reservas	0.00	0.00
e.Rectificaciones de Resultados de Ejercicios Anteriores	0.00	0.00
<b>IIIC.Exceso o Insuficiencia en la Actualización de la Hacienda Pública/Patrimonio(IIIC=a+b)</b>	<b>0.00</b>	<b>0.00</b>
a.Resultado por Posición Monetaria	0.00	0.00
b.Resultado por Tenencia de Activos no Monetarios	0.00	0.00
<b>III.Total HACIENDA PÚBLICA/PATRIMONIO(III=IIIA+IIIB+IIIC)</b>	<b>425,633,377.39</b>	<b>317,131,494.39</b>

**I.Total del Activo(I=IA+IB)**      499,267,257.39      405,167,099.23

**IV.Total del Pasivo y Hacienda Pública/Patrimonio(IV=II+III)**      499,267,257.39      405,167,099.23

  
 MTRO. IGNACIO BENJAMIN CAMPOS BODILUA  
 PRESIDENTE MPAL Y PRESIDENTE DE LA  
 JUNTA GOBIERNO  
 C.P. FELIPE FLORES MEDINA  
 COMISARIO DE LA JUNTA DE GOBIERNO

  
 ING. HERMINIO LOYA SOSA  
 DIRECTOR GENERAL  
  
 L.C. ALMA GLORIA CARRERA BAHENA  
 DIRECTORA DE ADMINISTRACION

Comision de Agua Potable, Alcantarillado y Saneamiento de Uruapan  
Informe Analítico de la Deuda y Otros Pasivos - LDF

**CAPASU**

**CAPASU**

Página 1 de 2  
16/07/2024  
14:29

Del 1 de Enero al 30 de Junio de 2024  
(PESOS)

Denominación de las Deuda Pública y Otros Pasivos(c)	Saldo al 31 de Diciembre de 2023(d)	Disposiciones del Periodo(e)	Amortizaciones del Periodo(f)	Revaluaciones, Reclasificaciones y Otros Ajustes(g)	Saldo Final del Periodo(h) h=d+e-f+g	Pago de Intereses del Periodo(i)	Pago de Comisiones y demás costos asociados durante el Periodo(j)
<b>1.-DEUDA PÚBLICA (1=A+B)</b>					0.00		
<b>A.-Corto Plazo (A=a1+a2+a3)</b>					0.00		
a1) Instituciones de Crédito	0.00	0.00	0.00		0.00	0.00	0.00
a2) Títulos y Valores	0.00	0.00	0.00		0.00	0.00	0.00
a3) Arrendamientos Financieros	0.00	0.00	0.00		0.00	0.00	0.00
<b>B.-Largo Plazo (B=b1+b2+b3)</b>					0.00		
b1)Instituciones de Crédito	0.00	0.00	0.00	0.00	0.00	0.00	0.00
b2)Títulos y Valores	0.00	0.00	0.00	0.00	0.00	0.00	0.00
b3)Arrendamientos Financieros	0.00	0.00	0.00	0.00	0.00	0.00	0.00
<b>2.-Otros Pasivos</b>	70,477,345.15	232,014,448.02	248,104,619.71		54,387,173.46		
<b>3. Total de la Deuda Pública y Otros Pasivos (3=1+2)</b>	70,477,345.15	232,014,448.02	248,104,619.71	0.00	54,387,173.46	0.00	0.00
<b>4.-Deuda Contingente <sup>1</sup> (informativo)</b>					0.00		
A. Deuda Contingente 1	0.00	0.00	0.00	0.00	0.00	0.00	0.00
B. Deuda Contingente 2	0.00	0.00	0.00	0.00	0.00	0.00	0.00
C. Deuda Contingente 3	0.00	0.00	0.00	0.00	0.00	0.00	0.00
<b>5.-Valor de Instrumentos Bono Cupón Cero <sup>2</sup> (Informativo)</b>					0.00		
A. Instrumento Bono Cupón Cero 1	0.00	0.00	0.00	0.00	0.00	0.00	0.00
B. Instrumento Bono Cupón Cero 2	0.00	0.00	0.00	0.00	0.00	0.00	0.00
C. Instrumento Bono Cupón Cero 3	0.00	0.00	0.00	0.00	0.00	0.00	0.00

<sup>1</sup> Se refiere a cualquier Financiamiento sin fuente o garantía de pago definida, que sea asumida de manera solidaria o subsidiaria por las Entidades Federativas con sus Municipios, organismos descentralizados y empresas de participación estatal mayoritaria y fideicomisos, locales o municipales, y por los Municipios con sus respectivos organismos descentralizados y empresas de participación municipal mayoritaria.

<sup>2</sup> Se refiere al valor del Bono Cupón Cero que respalda el pago de los créditos asociados al mismo (Activo).

FOLIO: 099

Comision de Agua Potable, Alcantarillado y Saneamiento de Uruapan  
Informe Analítico de la Deuda y Otros Pasivos - LDF

**CAPASU**

**CAPASU**

Página 2 de 2  
16/07/2024  
14:29

Del 1 de Enero al 30 de Junio de 2024  
(PESOS)

Obligaciones a Corto Plazo(k)	Monto Contratado(l)	Plazo Pactado(m)	Tasa de Interés(n)	Comisiones y Costos Relacionados(o)	Tasa Efectiva(p)
<b>6. Obligaciones a Corto Plazo (Informativo)</b> A. Crédito 1 B. Crédito 2 C. Crédito 3 D. Crédito 4					

  
  
MTRO. IGNACIO BENJAMIN CAMPOS EQUIHUA  
PRESIDENTE MPAL Y PRESIDENTE DE LA JUNTA  
GOBIERNO

  
C.P. FELIPE FLORES MEDINA  
COMISARIO DE LA JUNTA DE GOBIERNO



ING. HERMINIO LOYA SOSA  
DIRECTOR GENERAL



L.C. ALMA GLORIA CARRERA BAHENA  
DIRECTORA DE ADMINISTRACION

FOLIO: 0100

Comision de Agua Potable, Alcantarillado y Saneamiento de  
Uruapan  
Informe Analítico de Obligaciones Diferentes de Financiamientos - LDF

Página 1 de 2  
16/07/2024



Del 1 de Enero al 30 de Junio de 2024  
(PESOS)

14:32

Denominación de las Obligaciones Diferentes de Financiamiento (c)	Fecha del Contrato (d)	Fecha de Inicio de operación del proyecto (e)	Fecha de Vencimiento (f)	Monto de la Inversión pactado (g)	Plazo Pactado (h)	Monto promedio mensual del pago de la contraprestación (i)	Monto promedio mensual del pago de la contraprestación correspondiente al pago de Inversión (j)	Monto pagado de la inversión al 30 de Junio de 2024(k)	Monto pagado de la inversión actualizado al 30 de Junio de 2024(l)	Saldo pendiente por pagar de la inversión al 30 de Junio de 2024 (m = g-l)
<b>A. Asociaciones Público Privadas (APP's) (A=a+b+c+d)</b>	<b>16/07/2024</b>	<b>16/07/2024</b>	<b>16/07/2024</b>	<b>0.00</b>	<b>0</b>	<b>0.00</b>	<b>0.00</b>	<b>0.00</b>	<b>0.00</b>	<b>0.00</b>
a) APP 1	16/07/2024	16/07/2024	16/07/2024	0.00	0	0.00	0.00	0.00	0.00	0.00
b) APP 2	16/07/2024	16/07/2024	16/07/2024	0.00	0	0.00	0.00	0.00	0.00	0.00
c) APP 3	16/07/2024	16/07/2024	16/07/2024	0.00	0	0.00	0.00	0.00	0.00	0.00
d) APP 4	16/07/2024	16/07/2024	16/07/2024	0.00	0	0.00	0.00	0.00	0.00	0.00
<b>B. Otros Instrumentos (B=a+b+c+d)</b>	<b>16/07/2024</b>	<b>16/07/2024</b>	<b>16/07/2024</b>	<b>0.00</b>	<b>0</b>	<b>0.00</b>	<b>0.00</b>	<b>0.00</b>	<b>0.00</b>	<b>0.00</b>
a) Otros Instrumentos 1	16/07/2024	16/07/2024	16/07/2024	0.00	0	0.00	0.00	0.00	0.00	0.00
b) Otros Instrumentos 2	16/07/2024	16/07/2024	16/07/2024	0.00	0	0.00	0.00	0.00	0.00	0.00
c) Otros Instrumentos 3	16/07/2024	16/07/2024	16/07/2024	0.00	0	0.00	0.00	0.00	0.00	0.00
d) Otros Instrumento 4	16/07/2024	16/07/2024	16/07/2024	0.00	0	0.00	0.00	0.00	0.00	0.00
<b>C. Total de Obligaciones Diferentes de Financiamiento (C=A+B)</b>	<b>16/07/2024</b>	<b>16/07/2024</b>	<b>16/07/2024</b>	<b>0.00</b>	<b>0</b>	<b>0.00</b>	<b>0.00</b>	<b>0.00</b>	<b>0.00</b>	<b>0.00</b>

Comision de Agua Potable, Alcantarillado y Saneamiento de  
Uruapan  
Informe Analítico de Obligaciones Diferentes de Financiamientos - LDF

**CAPASU**



**CAPASU**


Del 1 de Enero al 30 de Junio de 2024  
(PESOS)


Página 2 de 2

16/07/2024

14:32

  
  
MTRO. IGNACIO BENJAMÍN CAMPOS COAHUILA  
PRESIDENTE MPAL Y PRESIDENTE DE LA JUNTA  
GOBIERNO  
C.P. FELIPE FLORES MEDINA  
COMISARIO DE LA JUNTA DE GOBIERNO

  
ING. HERMINIO LOYA SOSA  
DIRECTOR GENERAL

  
L.C. ALMA GLORIA CARRERA BAHENA  
DIRECTORA DE ADMINISTRACION

Comision de Agua Potable, Alcantarillado y Saneamiento de  
Uruapan  
Balance Presupuestario-LDF

Página 1 de 3

16/07/2024



14:33

Del 1 de Enero al 30 de Junio de 2024  
(PESOS)

Concepto (c)	Estimado/ Aprobado (d)	Devengado	Recaudado/ Pagado
<b>A. Ingresos Totales ( A = A1+A2+A3)</b>	<b>175,286,387.24</b>	<b>225,170,143.43</b>	<b>225,169,811.72</b>
A1.Ingresos de Libre Disposición	143,112,382.24	119,279,074.45	119,278,742.74
A2. Transferencias Federales Etiquetadas	32,174,005.00	105,891,068.98	105,891,068.98
A3. Financiamiento Neto	0.00	0.00	0.00
<b>B. Egresos Presupuestarios¹ (B = B1+B2)</b>	<b>167,428,738.54</b>	<b>240,677,562.26</b>	<b>220,256,683.12</b>
B1. Gasto No Etiquetado (sin incluir Amortización de la Deuda Pública)	167,428,738.54	140,677,562.26	120,256,683.12
B2. Gasto Etiquetado (sin incluir Amortización de la Deuda Pública)	0.00	100,000,000.00	100,000,000.00
<b>C.Remanentes del Ejercicio Anterior ( C = C1 + C2)</b>	<b>0.00</b>	<b>0.00</b>	<b>0.00</b>
C1. Remanentes de Ingresos de Libre Disposición aplicados en el periodo	0.00	0.00	0.00
C2. Remanentes de Transferencias Federales Etiquetadas Aplicados en el periodo	0.00	0.00	0.00
<b>I. Balance Presupuestario ( I = A - B + C )</b>	<b>7,857,648.70</b>	<b>-15,507,418.83</b>	<b>4,913,128.60</b>
<b>II. Balance Presupuestario sin Financiamiento Neto (II= I - A3)</b>	<b>7,857,648.70</b>	<b>-15,507,418.83</b>	<b>4,913,128.60</b>
<b>III. Balance Presupuestario sin Financiamiento Neto y sin Remanentes del Ejercicio Anterior (III= II - C)</b>	<b>7,857,648.70</b>	<b>-15,507,418.83</b>	<b>4,913,128.60</b>

Concepto	Aprobado	Devengado	Pagado
<b>E. Intereses,Comisiones y Gastos de la Deuda ( E = E1 + E2 )</b>	<b>0.00</b>	<b>0.00</b>	<b>0.00</b>
E1. Intereses, Comisiones y gastos de la Deuda con Gasto No Etiquetado	0.00	0.00	0.00
E2. Intereses, Comisiones y gastos de la Deuda con Gasto Etiquetado	0.00	0.00	0.00
<b>IV. Balance Primario ( IV = III + E )</b>	<b>7,857,648.70</b>	<b>-15,507,418.83</b>	<b>4,913,128.60</b>

Concepto	Estimado/ Aprobado	Devengado	Recaudado/ Pagado
<b>F. Financiamiento ( F = F1 + F2 )</b>	<b>0.00</b>	<b>0.00</b>	<b>0.00</b>
F1. Financiamiento con Fuente de Pago de Ingresos de Libre Disposición	0.00	0.00	0.00
F2. Financiamiento con Fuente de Pago de Transferencias Federales Etiquetadas	0.00	0.00	0.00
<b>G. Amortización de la Deuda ( G = G1 + G2 )</b>	<b>0.00</b>	<b>0.00</b>	<b>0.00</b>

FOLO: 0103

Comision de Agua Potable, Alcantarillado y Saneamiento de  
Uruapan

Balance Presupuestario-LDF

Página 2 de 3

16/07/2024



14:33

Del 1 de Enero al 30 de Junio de 2024  
(PESOS)

G1. Amortización de la Deuda Pública con Gasto No Etiquetado	0.00	0.00	0.00
G2. Amortización de la Deuda Pública con Gasto Etiquetado	0.00	0.00	0.00
A3. Financiamiento Neto ( A3 = F - G )	0.00	0.00	0.00

Concepto	Estimado/ Aprobado	Devengado	Recaudado/ Pagado
A1. Ingresos de Libre Disposición	143,112,382.24	119,279,074.45	119,278,742.74
A3.1 Financiamiento Neto con Fuente de Pago de Ingresos de Libre Disposición (A3.1 = F1-G1)	0.00	0.00	0.00
F1. Financiamiento con Fuente de Pago de Ingresos de Libre Disposición	0.00	0.00	0.00
G1. Amortización de la Deuda Pública con Gasto No Etiquetado	0.00	0.00	0.00
B1. Gasto No Etiquetado (sin incluir Amortización de la Deuda Pública)	167,428,738.54	140,677,562.26	120,256,683.12
C1. Remanentes de Ingresos de Libre Disposición Aplicados en el Periodo	0.00	0.00	0.00
V. Balance Presupuestario de Recursos Disponibles ( V= A1+A3.1 - B1+C1 )	-24,316,356.30	-21,398,487.81	-977,940.38
VI. Balance Presupuestario de Recursos Disponibles sin Financiamiento Neto (VI = V - A3.1)	-24,316,356.30	-21,398,487.81	-977,940.38

Concepto	Estimado/ Aprobado	Devengado	Recaudado/ Pagado
A2. Transferencias Federales Etiquetadas	32,174,005.00	105,891,068.98	105,891,068.98
A3.2 Financiamiento Neto con Fuente de Pago de Trasferencias Federales Etiquetadas (A3.2 = F2 - G2 )	0.00	0.00	0.00
F2. Financiamiento con Fuente de Pago de Transferencias Federales Etiquetadas	0.00	0.00	0.00
G2. Amortización de la Deuda Pública con Gasto Etiquetado	0.00	0.00	0.00
B2. Gasto Etiquetado (sin incluir Amortización de la Deuda Pública)	0.00	100,000,000.00	100,000,000.00
C2. Remanentes de Transferencias Federales Etiquetadas aplicados en el Periodo	0.00	0.00	0.00
VII. Balance Presupuestario de Recursos Etiquetados ( VII = A2 + A3.2 - B 2 + C2 )	32,174,005.00	5,891,068.98	5,891,068.98
VIII. Balance Presupuestario de Recursos Etiquetados sin Financiamiento Neto ( VIII = VII - A3.2)	32,174,005.00	5,891,068.98	5,891,068.98

FOLIO: 0104

Comision de Agua Potable, Alcantarillado y Saneamiento de  
Uruapan

Balance Presupuestario-LDF

Página 3 de 3



16/07/2024

**CAPASU**


**CAPASU**

14:33

Del 1 de Enero al 30 de Junio de 2024  
(PESOS)



MTRO. IGNACIO BENJAMIN CAMPOS LOUNHUA  
PRESIDENTE MPAL Y PRESIDENTE DE LA JUNTA  
GOBIERNO



ING. HERMINIO LOYA SOSA  
DIRECTOR GENERAL



C.P. FELIPE FLORES MEDINA  
COMISARIO DE LA JUNTA DE GOBIERNO



L.C. ALMA GLORIA CARRERA BAHENA  
DIRECTORA DE ADMINISTRACION

Comision de Agua Potable, Alcantarillado y Saneamiento de Uruapan  
Estado Analitico de Ingresos Detallado – LDF



Página 1 de 4  
16/07/2024  
14:36

Del 1 de Enero al 16 de Junio de 2024 (b)  
(PESOS)

Concepto (c)	Ingreso					Diferencia (e)
	Estimado (d)	Ampliaciones/ (Reducciones)	Modificado	Devengado	Recaudado	
<b>Ingresos de Libre Disposición</b>						
A. Impuestos	0.00	0.00	0.00	0.00	0.00	0.00
B. Cuotas y Aportaciones de Seguridad Social	0.00	0.00	0.00	0.00	0.00	0.00
C. Contribuciones de Mejoras	0.00	0.00	0.00	0.00	0.00	0.00
D. Derechos	0.00	0.00	0.00	0.00	0.00	0.00
E. Productos	0.00	0.00	0.00	438,433.28	438,433.28	438,433.28
F. Aprovechamientos	2,629,629.00	0.00	2,629,629.00	4,103,919.93	4,103,919.93	1,474,290.93
G. Ingresos por Venta de Bienes y Prestación de Servicios	140,482,753.24	0.00	140,482,753.24	114,736,721.24	114,736,389.53	-25,746,363.71
H. Participaciones (H=h1+h2+h3+h4+h5+h6+h7+h8+h9+h10+h11)	0.00	0.00	0.00	0.00	0.00	0.00
h1) Fondo General de Participaciones						
h2) Fondo de Fomento Municipal						
h3) Fondo de Fiscalización y Recaudación						
h4) Fondo de Compensación						
h5) Fondo de Extracción de Hidrocarburos						
h6) Impuesto Especial Sobre Producción y Servicios						
h7) 0.136% de la Recaudación Federal Participable						
h8) 3.17% Sobre Extracción de Petróleo						
h9) Gasolinas y Diésel						
h10) Fondo del Impuesto Sobre la Renta						
h11) Fondo de Estabilización de los Ingresos de las Entidades Federativas						
I. Incentivos Derivados de la Colaboración Fiscal (I=i1+i2+i3+i4+i5)	0.00	0.00	0.00	0.00	0.00	0.00
J. Tenencia o Uso de Vehículos						

i2) Fondo de Compensación ISAN						
i3) Impuesto Sobre Automóviles Nuevos						
i4) Fondo de Compensación de Repecos-Intermedios						
i5) Otros Incentivos Económicos						
J. Transferencias y Asignaciones	0.00	0.00	0.00	0.00	0.00	0.00
K. Convenios	0.00	0.00	0.00	0.00	0.00	0.00
k1) Otros Convenios y Subsidios	0.00	0.00	0.00	0.00	0.00	0.00
L. Otros Ingresos de Libre Disposición (L=I1+I2)	0.00	0.00	0.00	0.00	0.00	0.00
I1) Participaciones en Ingresos Locales						
I2) Otros Ingresos de Libre Disposición						
<b>I. Total de Ingresos de Libre Disposición (I=A+B+C+D+E+F+G+H+I+J+K+L)</b>	<b>143,112,382.24</b>	<b>0.00</b>	<b>143,112,382.24</b>	<b>119,279,074.45</b>	<b>119,278,742.74</b>	<b>-23,833,639.50</b>
<b>Ingresos Excedentes de Ingresos de Libre Disposición</b>						
<b>Transferencias Federales Etiquetadas</b>						
A. Aportaciones ( A= a1+a2+a3+a4+a5+a6+a7+a8)	11,811,766.00	100,000,000.00	111,811,766.00	100,025,091.12	100,025,091.12	88,213,325.12
a1) Fondo de Aportaciones para la Nomina Educativa y Gasto Operativo						
a2) Fondo de aportaciones para los Servicios de Salud						
a3) Fondo de Aportaciones para la Infraestructura Social						
a4) Fondo de Aportaciones para el Fortalecimiento de los Municipios y de las Demarcaciones Territoriales del Distrito Federal						
a5) Fondo de Aportaciones Múltiples						
a6) Fondo de Aportaciones para la Educación Tecnológica y de Adultos						
a7) Fondo de Aportaciones para la Seguridad Pública de los Estados y del Distrito Federal						
a8) Fondo de Aportaciones para el Fortalecimiento de las Entidades Federativas						
B.Convenios ( B= b1+b2+b3+b4)	20,362,239.00	0.00	20,362,239.00	5,865,977.86	5,865,977.86	-14,496,261.14
b1) Convenios de Protección Social en Salud						
b2) Convenios de Descentralización						
b3) Convenios de Reasignación						
b4) Otros Convenios y Subsidios						
C. Fondo Distintos de Aportaciones (C= c1+c2)	0.00	0.00	0.00	0.00	0.00	0.00
c1) Fondo para Entidades Federativas y Municipios Productores de Hidrocarburos						
c2) Fondo Minero						

D. Transferencias, Asignaciones, Subsidios y Subvenciones, y Pensiones y Jubilaciones	0.00	0.00	0.00	0.00	0.00	0.00
E. Otras Transferencias Federales Etiquetadas	0.00	0.00	0.00	0.00	0.00	0.00
<b>II. Total de Transferencias Federales Etiquetadas (II=A+B+C+D+E)</b>	<b>32,174,005.00</b>	<b>100,000,000.00</b>	<b>132,174,005.00</b>	<b>105,891,068.98</b>	<b>105,891,068.98</b>	<b>73,717,063.98</b>
<b>III. Ingresos Derivados de Financiamientos ( III = A)</b>						
A. Ingresos Derivados de Financiamientos						
<b>IV. Total de Ingresos ( IV= I+II+III)</b>	<b>175,286,387.24</b>	<b>100,000,000.00</b>	<b>275,286,387.24</b>	<b>225,170,143.43</b>	<b>225,169,811.72</b>	<b>49,883,424.48</b>
<b>Datos Informativos</b>						
1. Ingresos Derivados de Financiamientos con Fuente de Pago de Ingresos de Libre Disposición	0.00	0.00	0.00	0.00	0.00	0.00
2. Ingresos Derivados de Financiamientos con Fuente de Pago de Transferencias Federales Etiquetadas	0.00	0.00	0.00	0.00	0.00	0.00
<b>3. Ingresos Derivados de Financiamientos ( 3= 1+ 2)</b>	<b>0.00</b>	<b>0.00</b>	<b>0.00</b>	<b>0.00</b>	<b>0.00</b>	<b>0.00</b>



MTRO. IGNACIO BENJAMIN CAMPOS EQUILUA  
PRESIDENTE MPAL Y PRESIDENTE DE LA JUNTA  
GOBIERNO

C.P. FELIPE FLORES MEDINA  
COMISARIO DE LA JUNTA DE GOBIERNO

ING. HERMINIO LOYA SOSA  
DIRECTOR GENERAL

L.C. ALMA GLORIA CARRERA BAHENA  
DIRECTORA DE ADMINISTRACION

# Comision de Agua Potable, Alcantarillado y Saneamiento de Uruapan

Estado Analítico del Ejercicio del Presupuesto de Egresos Detallado – LDF

Clasificación por Objeto del Gasto (Capítulo y Concepto)

Del 1 de Enero Al 30 de Junio del 2024

(PESOS)

Página 1 de 7

16/07/2024

15:43

Concepto (c)	Egresos					Subejercicio (e)
	Aprobado (d)	Ampliaciones/ (Reducciones)	Modificado	Devengado	Pagado	
I.Gasto No Etiquetado(I=A+B+C+D+F+G+H+I)	308,093,029.00	-51,087,289.26	257,005,739.74	140,677,562.26	120,256,683.12	116,328,177.48
<b>A. Servicios Personales</b> <b>(A=a1+a2+a3+a4+a5+a6+a7)</b>	<b>114,743,912.81</b>	<b>-11,761,734.37</b>	<b>102,982,178.44</b>	<b>55,833,784.48</b>	<b>48,709,615.48</b>	<b>47,148,393.96</b>
a1) Remuneraciones al Personal de Carácter Permanente	48,265,141.68	-783,244.65	47,481,897.03	24,104,484.19	24,089,073.97	23,377,412.84
a2) Remuneraciones al Personal de Carácter Transitorio	3,439,630.21	-231,310.11	3,208,320.10	1,711,628.40	1,711,628.40	1,496,691.70
a3) Remuneraciones Adicionales y Especiales	13,571,835.81	-1,551,670.98	12,020,164.83	6,727,485.01	3,257,214.26	5,292,679.82
a4) Seguridad Social	19,257,038.75	-3,332,003.22	15,925,035.53	6,473,721.53	4,625,970.84	9,451,314.00
a5) Otras Prestaciones Sociales y Económicas	30,210,266.36	-5,863,505.41	24,346,760.95	16,816,465.35	15,025,728.01	7,530,295.60
a6) Previsiones	0.00	0.00	0.00	0.00	0.00	0.00
a7) Pago de Estímulos a Servidores Públicos	0.00	0.00	0.00	0.00	0.00	0.00
<b>B. Materiales y Suministros</b> <b>(B=b1+b2+b3+b4+b5+b6+b7+b8+b9)</b>	<b>38,477,079.44</b>	<b>-5,262,148.57</b>	<b>33,214,930.87</b>	<b>15,503,033.86</b>	<b>12,680,740.23</b>	<b>17,711,897.01</b>
b1) Materiales de Administración, Emisión de Documentos y Artículos Oficiales	1,330,350.40	-328,013.85	1,002,336.55	431,243.08	374,146.82	571,093.47
b2) Alimentos y Utensilios	3,553.15	-1,917.22	1,635.93	0.00	0.00	1,635.93
b3) Materias Primas y Materiales de Producción y Comercialización	1,543,497.08	-1,374,216.12	169,280.96	0.00	0.00	169,280.96
b4) Materiales y Artículos de Construcción y de Reparación	21,011,658.27	-2,704,679.92	18,306,978.35	7,749,412.32	6,401,669.18	10,557,566.03
b5) Productos Químicos, Farmacéuticos y de Laboratorio	3,220,427.19	427,127.49	3,647,554.68	2,135,982.82	1,697,502.82	1,511,571.86
b6) Combustibles, Lubricantes y Aditivos	6,457,025.25	-145,340.66	6,311,684.59	3,088,642.74	2,902,704.11	3,223,041.85
b7) Vestuario, Blancos, Prendas de Protección y Artículos Deportivos	1,968,198.78	-197,449.18	1,770,749.60	1,189,972.82	600,853.96	580,776.78

b8) Materiales y Suministros Para Seguridad	0.00	0.00	0.00	0.00	0.00	0.00
b9) Herramientas, Refacciones y Accesorios Menores	2,942,369.32	-937,659.11	2,004,710.21	907,780.08	703,863.33	1,096,930.13
<b>C. Servicios Generales</b> <b>(C=c1+c2+c3+c4+c5+c6+c7+c8+c9)</b>	<b>103,363,971.55</b>	<b>-3,179,919.69</b>	<b>100,184,051.86</b>	<b>52,775,718.52</b>	<b>42,353,321.06</b>	<b>47,408,333.34</b>
c1) Servicios Básicos	40,186,707.06	-1,010,893.72	39,175,813.34	19,838,385.05	19,401,240.02	19,337,428.29
c2) Servicios de Arrendamiento	4,491,798.62	1,799,851.85	6,291,650.47	4,046,058.36	3,246,785.95	2,245,592.11
c3) Servicios Profesionales, Científicos, Técnicos y Otros Servicios	2,310,729.57	73,097.57	2,383,827.14	1,072,766.24	842,095.21	1,311,060.90
c4) Servicios Financieros, Bancarios y Comerciales	1,701,418.54	-302,615.13	1,398,803.41	573,271.30	455,215.04	825,532.11
c5) Servicios de Instalación, Reparación, Mantenimiento y Conservación	10,897,609.09	1,219,102.01	12,116,711.10	6,584,663.87	6,179,651.75	5,532,047.23
c6) Servicios de Comunicación Social y Publicidad	4,476,473.95	473,649.73	4,950,123.68	2,355,604.91	2,045,315.29	2,594,518.77
c7) Servicios de Traslado y Viáticos	273,426.75	-89,464.11	183,962.64	46,452.94	46,452.94	137,509.70
c8) Servicios Oficiales	36,924.00	-18,462.00	18,462.00	0.00	0.00	18,462.00
c9) Otros Servicios Generales	38,988,883.97	-5,324,185.89	33,664,698.08	18,258,515.85	10,136,564.86	15,406,182.23
<b>D. Transferencias, Asignaciones, Subsidios y Otras Ayudas (D=d1+d2+d3+d4+d5+d6+d7+d8+d9)</b>	<b>4,500,000.00</b>	<b>-250,528.78</b>	<b>4,249,471.22</b>	<b>4,115,801.25</b>	<b>4,112,269.05</b>	<b>133,669.97</b>
d1) Transferencias Internas y Asignaciones al Sector Público	0.00	0.00	0.00	0.00	0.00	0.00
d2) Transferencias al Resto del Sector Público	0.00	0.00	0.00	0.00	0.00	0.00
d3) Subsidios y Subvenciones	0.00	0.00	0.00	0.00	0.00	0.00
d4) Ayudas Sociales	4,000,000.00	-113,960.98	3,886,039.02	3,772,369.05	3,772,369.05	113,669.97
d5) Pensiones y Jubilaciones	0.00	0.00	0.00	0.00	0.00	0.00
d6) Transferencias a Fideicomisos, Mandatos y Otros Análogos	0.00	0.00	0.00	0.00	0.00	0.00
d7) Transferencias a la Seguridad Social	0.00	0.00	0.00	0.00	0.00	0.00
d8) Donativos	500,000.00	-136,567.80	363,432.20	343,432.20	339,900.00	20,000.00
d9) Transferencias al Exterior	0.00	0.00	0.00	0.00	0.00	0.00
<b>E. Bienes Muebles, Inmuebles e Intangibles</b> <b>(E=e1+e2+e3+e4+e5+e6+e7+e8+e9)</b>	<b>0.00</b>	<b>112,410.15</b>	<b>112,410.15</b>	<b>112,410.15</b>	<b>63,923.30</b>	<b>0.00</b>
e1) Mobiliario y Equipo de Administración	0.00	70,827.63	70,827.63	70,827.63	24,021.62	0.00
e2) Mobiliario y Equipo Educativo y Recreativo	0.00	0.00	0.00	0.00	0.00	0.00
e3) Equipo e Instrumental Médico y de Laboratorio	0.00	0.00	0.00	0.00	0.00	0.00



e4) Vehículos y Equipo de Transporte	0.00	0.00	0.00	0.00	0.00	0.00
e5) Equipo de Defensa y Seguridad	0.00	0.00	0.00	0.00	0.00	0.00
e6) Maquinaria, Otros Equipos y Herramientas	0.00	36,540.00	36,540.00	36,540.00	36,540.00	0.00
e7) Activos Biológicos	0.00	0.00	0.00	0.00	0.00	0.00
e8) Bienes Inmuebles	0.00	0.00	0.00	0.00	0.00	0.00
e9) Activos Intangibles	0.00	5,042.52	5,042.52	5,042.52	3,361.68	0.00
<b>F. Inversión Pública (F=f1+f2+f3)</b>	<b>36,220,652.20</b>	<b>-20,000,000.00</b>	<b>16,220,652.20</b>	<b>0.00</b>	<b>0.00</b>	<b>16,220,652.20</b>
f1) Obra Pública en Bienes de Dominio Público	36,220,652.20	-20,000,000.00	16,220,652.20	0.00	0.00	16,220,652.20
f2) Obra Pública en Bienes Propios	0.00	0.00	0.00	0.00	0.00	0.00
f3) Proyectos Productivos y Acciones de Fomento	0.00	0.00	0.00	0.00	0.00	0.00
<b>G. Inversiones Financieras y Otras Provisiones (G=g1+g2+g3+g4+g5+g6+g7)</b>	<b>0.00</b>	<b>0.00</b>	<b>0.00</b>	<b>0.00</b>	<b>0.00</b>	<b>0.00</b>
g1) Inversiones Para el Fomento de Actividades Productivas	0.00	0.00	0.00	0.00	0.00	0.00
g2) Acciones y Participaciones de Capital	0.00	0.00	0.00	0.00	0.00	0.00
g3) Compra de Títulos y Valores	0.00	0.00	0.00	0.00	0.00	0.00
g4) Concesión de Préstamos	0.00	0.00	0.00	0.00	0.00	0.00
g5) Inversiones en Fideicomisos, Mandatos y Otros Análogos Fideicomiso de Desastres Naturales (Informativo)	0.00	0.00	0.00	0.00	0.00	0.00
g6) Otras Inversiones Financieras	0.00	0.00	0.00	0.00	0.00	0.00
g7) Provisiones para Contingencias y Otras Erogaciones Especiales	0.00	0.00	0.00	0.00	0.00	0.00
<b>H. Participaciones y Aportaciones (H=h1+h2+h3)</b>	<b>0.00</b>	<b>0.00</b>	<b>0.00</b>	<b>0.00</b>	<b>0.00</b>	<b>0.00</b>
h1) Participaciones	0.00	0.00	0.00	0.00	0.00	0.00
h2) Aportaciones	0.00	0.00	0.00	0.00	0.00	0.00
h3) Convenios	0.00	0.00	0.00	0.00	0.00	0.00
<b>I. Deuda Pública (I=i1+i2+i3+i4+i5+i6+i7)</b>	<b>10,787,413.00</b>	<b>-10,745,368.00</b>	<b>42,045.00</b>	<b>12,336,814.00</b>	<b>12,336,814.00</b>	<b>-12,294,769.00</b>
i1) Amortización de la Deuda Pública	0.00	0.00	0.00	0.00	0.00	0.00
i2) Intereses de la Deuda Pública	0.00	0.00	0.00	0.00	0.00	0.00
i3) Comisiones de la Deuda Pública	0.00	0.00	0.00	0.00	0.00	0.00

i4) Gastos de la Deuda Pública	0.00	0.00	0.00	0.00	0.00	0.00
i5) Costo por Coberturas	0.00	0.00	0.00	0.00	0.00	0.00
i6) Apoyos Financieros	0.00	0.00	0.00	0.00	0.00	0.00
i7) Adeudos de Ejercicios Fiscales Anteriores (ADEFAS)	10,787,413.00	-10,745,368.00	42,045.00	12,336,814.00	12,336,814.00	-12,294,769.00
II.Gasto Etiquetado(II=A+B+C+D+F+G+H+I)	0.00	100,000,000.00	100,000,000.00	100,000,000.00	100,000,000.00	0.00
<b>A. Servicios Personales</b> <b>(A=a1+a2+a3+a4+a5+a6+a7)</b>	0.00	0.00	0.00	0.00	0.00	0.00
a1) Remuneraciones al Personal de Carácter Permanente	0.00	0.00	0.00	0.00	0.00	0.00
a2) Remuneraciones al Personal de Carácter Transitorio	0.00	0.00	0.00	0.00	0.00	0.00
a3) Remuneraciones Adicionales y Especiales	0.00	0.00	0.00	0.00	0.00	0.00
a4) Seguridad Social	0.00	0.00	0.00	0.00	0.00	0.00
a5) Otras Prestaciones Sociales y Económicas	0.00	0.00	0.00	0.00	0.00	0.00
a6) Previsiones	0.00	0.00	0.00	0.00	0.00	0.00
a7) Pago de Estímulos a Servidores Públicos	0.00	0.00	0.00	0.00	0.00	0.00
<b>B. Materiales y Suministros</b> <b>(B=b1+b2+b3+b4+b5+b6+b7+b8+b9)</b>	0.00	0.00	0.00	0.00	0.00	0.00
b1) Materiales de Administración, Emisión de Documentos y Artículos Oficiales	0.00	0.00	0.00	0.00	0.00	0.00
b2) Alimentos y Utensilios	0.00	0.00	0.00	0.00	0.00	0.00
b3) Materias Primas y Materiales de Producción y Comercialización	0.00	0.00	0.00	0.00	0.00	0.00
b4) Materiales y Artículos de Construcción y de Reparación	0.00	0.00	0.00	0.00	0.00	0.00
b5) Productos Químicos, Farmacéuticos y de Laboratorio	0.00	0.00	0.00	0.00	0.00	0.00
b6) Combustibles, Lubricantes y Aditivos	0.00	0.00	0.00	0.00	0.00	0.00
b7) Vestuario, Blancos, Prendas de Protección y Artículos Deportivos	0.00	0.00	0.00	0.00	0.00	0.00
b8) Materiales y Suministros Para Seguridad	0.00	0.00	0.00	0.00	0.00	0.00
b9) Herramientas, Refacciones y Accesorios Menores	0.00	0.00	0.00	0.00	0.00	0.00
<b>C. Servicios Generales</b> <b>(C=c1+c2+c3+c4+c5+c6+c7+c8+c9)</b>	0.00	0.00	0.00	0.00	0.00	0.00
c1) Servicios Básicos	0.00	0.00	0.00	0.00	0.00	0.00

c2) Servicios de Arrendamiento	0.00	0.00	0.00	0.00	0.00	0.00
c3) Servicios Profesionales, Científicos, Técnicos y Otros Servicios	0.00	0.00	0.00	0.00	0.00	0.00
c4) Servicios Financieros, Bancarios y Comerciales	0.00	0.00	0.00	0.00	0.00	0.00
c5) Servicios de Instalación, Reparación, Mantenimiento y Conservación	0.00	0.00	0.00	0.00	0.00	0.00
c6) Servicios de Comunicación Social y Publicidad	0.00	0.00	0.00	0.00	0.00	0.00
c7) Servicios de Traslado y Viáticos	0.00	0.00	0.00	0.00	0.00	0.00
c8) Servicios Oficiales	0.00	0.00	0.00	0.00	0.00	0.00
c9) Otros Servicios Generales	0.00	0.00	0.00	0.00	0.00	0.00
<b>D. Transferencias, Asignaciones, Subsidios y Otras Ayudas (D=d1+d2+d3+d4+d5+d6+d7+d8+d9)</b>	<b>0.00</b>	<b>0.00</b>	<b>0.00</b>	<b>0.00</b>	<b>0.00</b>	<b>0.00</b>
d1) Transferencias Internas y Asignaciones al Sector Público	0.00	0.00	0.00	0.00	0.00	0.00
d2) Transferencias al Resto del Sector Público	0.00	0.00	0.00	0.00	0.00	0.00
d3) Subsidios y Subvenciones	0.00	0.00	0.00	0.00	0.00	0.00
d4) Ayudas Sociales	0.00	0.00	0.00	0.00	0.00	0.00
d5) Pensiones y Jubilaciones	0.00	0.00	0.00	0.00	0.00	0.00
d6) Transferencias a Fideicomisos, Mandatos y Otros Análogos	0.00	0.00	0.00	0.00	0.00	0.00
d7) Transferencias a la Seguridad Social	0.00	0.00	0.00	0.00	0.00	0.00
d8) Donativos	0.00	0.00	0.00	0.00	0.00	0.00
d9) Transferencias al Exterior	0.00	0.00	0.00	0.00	0.00	0.00
<b>E. Bienes Muebles, Inmuebles e Intangibles (E=e1+e2+e3+e4+e5+e6+e7+e8+e9)</b>	<b>0.00</b>	<b>0.00</b>	<b>0.00</b>	<b>0.00</b>	<b>0.00</b>	<b>0.00</b>
e1) Mobiliario y Equipo de Administración	0.00	0.00	0.00	0.00	0.00	0.00
e2) Mobiliario y Equipo Educativo y Recreativo	0.00	0.00	0.00	0.00	0.00	0.00
e3) Equipo e Instrumental Médico y de Laboratorio	0.00	0.00	0.00	0.00	0.00	0.00
e4) Vehículos y Equipo de Transporte	0.00	0.00	0.00	0.00	0.00	0.00
e5) Equipo de Defensa y Seguridad	0.00	0.00	0.00	0.00	0.00	0.00
e6) Maquinaria, Otros Equipos y Herramientas	0.00	0.00	0.00	0.00	0.00	0.00

e7) Activos Biológicos	0.00	0.00	0.00	0.00	0.00	0.00
e8) Bienes Inmuebles	0.00	0.00	0.00	0.00	0.00	0.00
e9) Activos Intangibles	0.00	0.00	0.00	0.00	0.00	0.00
<b>F. Inversión Pública (F=f1+f2+f3)</b>	<b>0.00</b>	<b>100,000,000.00</b>	<b>100,000,000.00</b>	<b>100,000,000.00</b>	<b>100,000,000.00</b>	<b>0.00</b>
f1) Obra Pública en Bienes de Dominio Público	0.00	0.00	0.00	0.00	0.00	0.00
f2) Obra Pública en Bienes Propios	0.00	100,000,000.00	100,000,000.00	100,000,000.00	100,000,000.00	0.00
f3) Proyectos Productivos y Acciones de Fomento	0.00	0.00	0.00	0.00	0.00	0.00
<b>G. Inversiones Financieras y Otras Provisiones (G=g1+g2+g3+g4+g5+g6+g7)</b>	<b>0.00</b>	<b>0.00</b>	<b>0.00</b>	<b>0.00</b>	<b>0.00</b>	<b>0.00</b>
g1) Inversiones Para el Fomento de Actividades Productivas	0.00	0.00	0.00	0.00	0.00	0.00
g2) Acciones y Participaciones de Capital	0.00	0.00	0.00	0.00	0.00	0.00
g3) Compra de Títulos y Valores	0.00	0.00	0.00	0.00	0.00	0.00
g4) Concesión de Préstamos	0.00	0.00	0.00	0.00	0.00	0.00
g5) Inversiones en Fideicomisos, Mandatos y Otros Análogos Fideicomiso de Desastres Naturales (Informativo)	0.00	0.00	0.00	0.00	0.00	0.00
g6) Otras Inversiones Financieras	0.00	0.00	0.00	0.00	0.00	0.00
g7) Provisiones para Contingencias y Otras Erogaciones Especiales	0.00	0.00	0.00	0.00	0.00	0.00
<b>H. Participaciones y Aportaciones (H=h1+h2+h3)</b>	<b>0.00</b>	<b>0.00</b>	<b>0.00</b>	<b>0.00</b>	<b>0.00</b>	<b>0.00</b>
h1) Participaciones	0.00	0.00	0.00	0.00	0.00	0.00
h2) Aportaciones	0.00	0.00	0.00	0.00	0.00	0.00
h3) Convenios	0.00	0.00	0.00	0.00	0.00	0.00
<b>I. Deuda Pública (I=i1+i2+i3+i4+i5+i6+i7)</b>	<b>0.00</b>	<b>0.00</b>	<b>0.00</b>	<b>0.00</b>	<b>0.00</b>	<b>0.00</b>
i1) Amortización de la Deuda Pública	0.00	0.00	0.00	0.00	0.00	0.00
i2) Intereses de la Deuda Pública	0.00	0.00	0.00	0.00	0.00	0.00
i3) Comisiones de la Deuda Pública	0.00	0.00	0.00	0.00	0.00	0.00
i4) Gastos de la Deuda Pública	0.00	0.00	0.00	0.00	0.00	0.00
i5) Costo por Coberturas	0.00	0.00	0.00	0.00	0.00	0.00

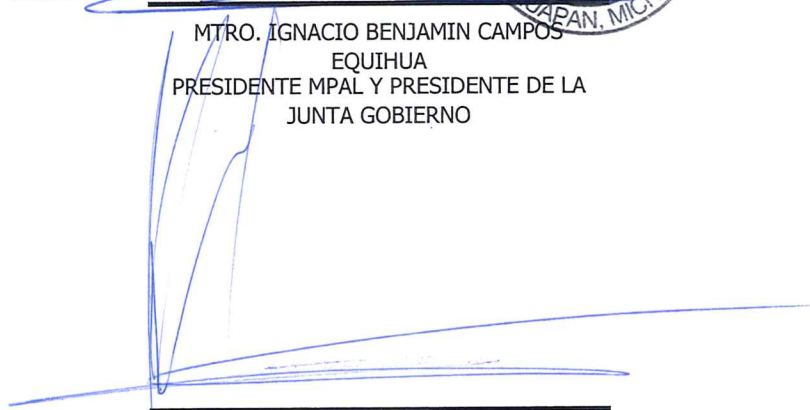
i6) Apoyos Financieros	0.00	0.00	0.00	0.00	0.00	0.00
i7) Adeudos de Ejercicios Fiscales Anteriores (ADEFAS)	0.00	0.00	0.00	0.00	0.00	0.00
<b>III. Total de Egresos (III = I + II)</b>	<b>308,093,029.00</b>	<b>48,912,710.74</b>	<b>357,005,739.74</b>	<b>240,677,562.26</b>	<b>220,256,683.12</b>	<b>116,328,177.48</b>

MTRO. IGNACIO BENJAMIN CAMPOS  
EQUIHUA  
PRESIDENTE MPAL Y PRESIDENTE DE LA  
JUNTA GOBIERNO



ING. HERMINIO LOYA SOSA  
DIRECTOR GENERAL



C.P. FELIPE FLORES MEDINA  
COMISARIO DE LA JUNTA DE GOBIERNO



L.C. ALMA GLORIA CARRERA BAHENA  
DIRECTORA DE ADMINISTRACION

Comision de Agua Potable, Alcantarillado y Saneamiento de Uruapan  
Estado Analítico del Ejercicio del Presupuesto de Egresos Detallado – LDF  
Clasificación Administrativa  
Del 1 de Enero Al 30 de Junio del 2024  
(PESOS)

Concepto (c)	Egresos					Subejercicio (e)
	Aprobado (d)	Ampliaciones/ (Reducciones)	Modificado	Devengado	Pagado	
I.Gasto No Etiquetado	308,093,029.00	-51,087,289.26	257,005,739.74	140,677,562.26	120,256,683.12	116,328,177.48
DIRECCION GENERAL--	3,940,635.78	-40,171.74	3,900,464.04	2,393,205.81	1,664,030.96	1,507,258.23
UNIDAD JURIDICA	1,653,125.70	-129,563.81	1,523,561.89	837,708.18	717,923.75	685,853.71
UNIDAD DE INFORMATICA	1,789,941.34	-179,240.20	1,610,701.14	858,875.75	735,022.07	751,825.39
UNIDAD DE DIFUSION SOCIAL	8,167,764.68	2,666.10	8,170,430.78	3,763,478.41	3,261,340.75	4,406,952.37
UNIDAD DE JUNTAS LOCALES	6,930,584.58	749,568.67	7,680,153.25	4,678,069.12	4,336,139.81	3,002,084.13
UNIDAD DE TRANSPARENCIA Y ACCESO A LA INFORMACION	881,274.69	-110,973.47	770,301.22	390,439.31	320,638.77	379,861.91
UNIDAD DE SECRETARIA TECNICA	3,154,822.02	-461,090.73	2,693,731.29	1,368,911.12	1,158,947.67	1,324,820.17
COMISARIA	1,403,540.96	-106,827.59	1,296,713.37	679,053.10	572,564.28	617,660.27
CONTRALORIA INTERNA	569,774.48	-151,066.96	418,707.52	176,489.31	150,571.30	242,218.21
DIRECCION DE ADMINISTRACION	2,251,143.91	-247,975.89	2,003,168.02	1,009,122.83	834,697.75	994,045.19
DEPTO.DE RECURSOS HUMANOS	2,103,790.02	56,295.26	2,160,085.28	1,269,094.52	1,158,763.84	890,990.76
DEPTO.DE FINANZAS	2,952,998.75	-157,768.80	2,795,229.95	1,349,369.18	1,156,766.40	1,445,860.77
DEPTO.DE ADQUISICIONES Y SERV. GENERALES	6,844,305.85	-1,026,367.97	5,817,937.88	3,008,833.40	2,612,406.45	2,809,104.48
DIRECCION DE OPERACIONES	2,873,780.24	-105,430.09	2,768,350.15	1,664,029.67	1,445,831.95	1,104,320.48
DEPTO.DE PRODUCCION	80,074,241.77	-9,445,070.19	70,629,171.58	44,584,230.95	38,785,860.36	26,044,940.63
DEPTO.DE REDES	22,886,284.03	-753,098.47	22,133,185.56	11,499,511.01	9,510,986.93	10,633,674.55
DEPTO.DE SANEAMIENTO	34,823,008.78	-6,208,314.48	28,614,694.30	19,247,838.64	15,879,984.95	9,366,855.66
DEPTO.ELECTROMECANICO	6,871,271.47	-531,117.09	6,340,154.38	3,822,357.30	3,326,759.81	2,517,797.08
DIRECCION COMERCIAL	2,247,784.35	-389,812.16	1,857,972.19	848,302.41	722,815.07	1,009,669.78
DEPTO.DE PROCESOS COMERCIALES	21,012,990.92	-2,642,544.99	18,370,445.93	9,778,292.10	8,372,819.36	8,592,153.83
DEPTO. ATENCION A USUARIOS	16,391,344.69	-1,690,468.12	14,700,876.57	9,461,631.24	8,565,985.37	5,239,245.33
DEPTO. DE CATASTRO Y PADRON DE USUARIOS	7,909,719.57	-982,080.74	6,927,638.83	3,777,108.27	3,216,005.65	3,150,530.56
DIRECCION DE PLANEAC., INGENIERIA Y CONSTRUCCION	41,903,778.59	-24,259,048.12	17,644,730.47	673,513.13	568,310.71	16,971,217.34

Comision de Agua Potable, Alcantarillado y Saneamiento de Uruapan  
Estado Analítico del Ejercicio del Presupuesto de Egresos Detallado – LDF  
Clasificación Administrativa  
Del 1 de Enero Al 30 de Junio del 2024  
(PESOS)





Página 2 de 3  
16/07/2024  
15:43


DEPTO.DE PLANEACION	3,838,909.35	-531,149.01	3,307,760.34	1,647,118.55	1,439,735.84	1,660,641.79
DEPTO.DE INGENIERIA Y CONSTRUCCION	24,616,212.48	-1,746,638.67	22,869,573.81	11,890,978.95	9,741,773.32	10,978,594.86
II.Gasto Etiquetado	0.00	100,000,000.00	100,000,000.00	100,000,000.00	100,000,000.00	0.00
DIRECCION GENERAL	0.00	0.00	0.00	0.00	0.00	0.00
UNIDAD JURIDICA	0.00	0.00	0.00	0.00	0.00	0.00
UNIDAD DE INFORMATICA	0.00	0.00	0.00	0.00	0.00	0.00
UNIDAD DE DIFUSION SOCIAL	0.00	0.00	0.00	0.00	0.00	0.00
UNIDAD DE JUNTAS LOCALES	0.00	0.00	0.00	0.00	0.00	0.00
UNIDAD DE TRANSPARENCIA Y ACCESO A LA INFORMACION	0.00	0.00	0.00	0.00	0.00	0.00
UNIDAD DE SECRETARIA TECNICA	0.00	0.00	0.00	0.00	0.00	0.00
COMISARIA	0.00	0.00	0.00	0.00	0.00	0.00
CONTRALORIA INTERNA	0.00	0.00	0.00	0.00	0.00	0.00
DIRECCION DE ADMINISTRACION	0.00	0.00	0.00	0.00	0.00	0.00
DEPTO.DE RECURSOS HUMANOS	0.00	0.00	0.00	0.00	0.00	0.00
DEPTO.DE FINANZAS	0.00	0.00	0.00	0.00	0.00	0.00
DEPTO.DE ADQUISICIONES Y SERV. GENERALES	0.00	0.00	0.00	0.00	0.00	0.00
DIRECCION DE OPERACIONES	0.00	0.00	0.00	0.00	0.00	0.00
DEPTO.DE PRODUCCION	0.00	0.00	0.00	0.00	0.00	0.00
DEPTO.DE REDES	0.00	0.00	0.00	0.00	0.00	0.00
DEPTO.DE SANEAMIENTO	0.00	100,000,000.00	100,000,000.00	100,000,000.00	100,000,000.00	0.00
DEPTO.ELECTRÓMECANICO	0.00	0.00	0.00	0.00	0.00	0.00
DIRECCION COMERCIAL	0.00	0.00	0.00	0.00	0.00	0.00
DEPTO.DE PROCESOS COMERCIALES	0.00	0.00	0.00	0.00	0.00	0.00
DEPTO. ATENCION A USUARIOS	0.00	0.00	0.00	0.00	0.00	0.00
DEPTO.D. CATASTRO Y PADRON DE USUARIOS	0.00	0.00	0.00	0.00	0.00	0.00
DIRECCION DE PLANEAC., INGENIERIA Y CONSTRUCCION	0.00	0.00	0.00	0.00	0.00	0.00


Comision de Agua Potable, Alcantarillado y Saneamiento de Uruapan  
Estado Analítico del Ejercicio del Presupuesto de Egresos Detallado – LDF  
Clasificación Administrativa  
Del 1 de Enero Al 30 de Junio del 2024  
(PESOS)

DEPTO.DE PLANEACION	0.00	0.00	0.00	0.00	0.00	0.00
DEPTO.DE INGENIERIA Y CONSTRUCCION	0.00	0.00	0.00	0.00	0.00	0.00
<b>III. Total de Egresos (III = I + II)</b>	<b>308,093,029.00</b>	<b>48,912,710.74</b>	<b>357,005,739.74</b>	<b>240,677,562.26</b>	<b>220,256,683.12</b>	<b>116,328,177.48</b>

  
  
MTRO. IGNACIO BENJAMIN CAMPOS EQUIHUA  
PRESIDENTE MPAL Y PRESIDENTE DE LA JUNTA  
GOBIERNO

  
C.P. FELIPE FLORES MEDINA  
COMISARIO DE LA JUNTA DE GOBIERNO

  
ING. HERMINIO LOYA SOSA  
DIRECTOR GENERAL

  
L.C. ALMA GLORIA CARRERA BAHENA  
DIRECTORA DE ADMINISTRACION

Comision de Agua Potable, Alcantarillado y Saneamiento de Uruapan  
Estado Analitico del Ejercicio del Presupuesto de Egresos Detallado – LDF  
Clasificación Funcional (Finalidad y Función)  
Del 1 de Enero Al 30 de Junio del 2024  
(PESOS)

**CAPASU**  
Comisión de Agua Potable, Alcantarillado y Saneamiento de Uruapan

**CAPASU**  
Comisión de Agua Potable, Alcantarillado y Saneamiento de Uruapan

Página 1 de 4  
16/07/2024  
15:52

Concepto (c)	Egresos					Subejercicio (e)
	Aprobado (d)	Ampliaciones/ (Reducciones)	Modificado	Devengado	Pagado	
<b>I.Gasto No Etiquetado(I=A+B+C+D)</b>	<b>308,093,029.00</b>	<b>-51,087,289.26</b>	<b>257,005,739.74</b>	<b>140,677,562.26</b>	<b>120,256,683.12</b>	<b>116,328,177.48</b>
<b>A. Gobierno (A=a1+a2+a3+a4+a5+a6+a7+a8)</b>	<b>0.00</b>	<b>0.00</b>	<b>0.00</b>	<b>0.00</b>	<b>0.00</b>	<b>0.00</b>
a1) Legislación	0.00	0.00	0.00	0.00	0.00	0.00
a2) Justicia	0.00	0.00	0.00	0.00	0.00	0.00
a3) Coordinación de la Política de Gobierno	0.00	0.00	0.00	0.00	0.00	0.00
a4) Relaciones Exteriores	0.00	0.00	0.00	0.00	0.00	0.00
a5) Asuntos Financieros y Hacendarios	0.00	0.00	0.00	0.00	0.00	0.00
a6) Seguridad Nacional	0.00	0.00	0.00	0.00	0.00	0.00
a7) Asuntos de Orden Público y de Seguridad Interior	0.00	0.00	0.00	0.00	0.00	0.00
a8) Otros Servicios Generales	0.00	0.00	0.00	0.00	0.00	0.00
<b>B. Desarrollo Social (B=b1+b2+b3+b4+b5+b6+b7)</b>	<b>308,093,029.00</b>	<b>-51,087,289.26</b>	<b>257,005,739.74</b>	<b>140,677,562.26</b>	<b>120,256,683.12</b>	<b>116,328,177.48</b>
b1) Protección Ambiental	308,093,029.00	-51,197,205.41	256,895,823.59	140,564,598.79	120,189,712.50	116,331,224.80
b2) Vivienda y Servicios a la Comunidad	0.00	109,916.15	109,916.15	112,963.47	66,970.62	-3,047.32
b3) Salud	0.00	0.00	0.00	0.00	0.00	0.00
b4) Recreación, Cultura y Otras Manifestaciones Sociales	0.00	0.00	0.00	0.00	0.00	0.00
b5) Educación	0.00	0.00	0.00	0.00	0.00	0.00
b6) Protección Social	0.00	0.00	0.00	0.00	0.00	0.00
b7) Otros Asuntos Sociales	0.00	0.00	0.00	0.00	0.00	0.00
<b>C. Desarrollo Económico (C=c1+c2+c3+c4+c5+c6+c7+c8+c9)</b>	<b>0.00</b>	<b>0.00</b>	<b>0.00</b>	<b>0.00</b>	<b>0.00</b>	<b>0.00</b>
c1) Asuntos Económicos, Comerciales y Laborales en General	0.00	0.00	0.00	0.00	0.00	0.00
c2) Agropecuaria, Silvicultura, Pesca y Caza	0.00	0.00	0.00	0.00	0.00	0.00
c3) Combustibles y Energía	0.00	0.00	0.00	0.00	0.00	0.00
c4) Minería, Manufacturas y Construcción	0.00	0.00	0.00	0.00	0.00	0.00
c5) Transporte	0.00	0.00	0.00	0.00	0.00	0.00
c6) Comunicaciones	0.00	0.00	0.00	0.00	0.00	0.00

## Comision de Agua Potable, Alcantarillado y Saneamiento de Uruapan

Estado Analitico del Ejercicio del Presupuesto de Egresos Detallado – LDF

Clasificación Funcional (Finalidad y Función)

Del 1 de Enero Al 30 de Junio del 2024

(PESOS)

Página 2 de 4

16/07/2024

15:52

**CAPASU****CAPASU**

c7) Turismo	0.00	0.00	0.00	0.00	0.00	0.00
c8) Ciencia, Tecnología e Innovación	0.00	0.00	0.00	0.00	0.00	0.00
c9) Otras Industrias y Otros Asuntos Económicos	0.00	0.00	0.00	0.00	0.00	0.00
<b>D. Otras No Clasificadas en Funciones Anteriores (D=d1+d2+d3+d4)</b>	<b>0.00</b>	<b>0.00</b>	<b>0.00</b>	<b>0.00</b>	<b>0.00</b>	<b>0.00</b>
d1) Transacciones de la Deuda Publica / Costo Financiero de la Deuda	0.00	0.00	0.00	0.00	0.00	0.00
d2) Transferencias, Participaciones y Aportaciones Entre Diferentes Niveles y Ordenes de Gobierno	0.00	0.00	0.00	0.00	0.00	0.00
d3) Saneamiento del Sistema Financiero	0.00	0.00	0.00	0.00	0.00	0.00
d4) Adeudos de Ejercicios Fiscales Anteriores	0.00	0.00	0.00	0.00	0.00	0.00
<b>II.Gasto Etiquetado(II=A+B+C+D)</b>	<b>0.00</b>	<b>100,000,000.00</b>	<b>100,000,000.00</b>	<b>100,000,000.00</b>	<b>100,000,000.00</b>	<b>0.00</b>
<b>A. Gobierno (A=a1+a2+a3+a4+a5+a6+a7+a8)</b>	<b>0.00</b>	<b>0.00</b>	<b>0.00</b>	<b>0.00</b>	<b>0.00</b>	<b>0.00</b>
a1) Legislación	0.00	0.00	0.00	0.00	0.00	0.00
a2) Justicia	0.00	0.00	0.00	0.00	0.00	0.00
a3) Coordinación de la Política de Gobierno	0.00	0.00	0.00	0.00	0.00	0.00
a4) Relaciones Exteriores	0.00	0.00	0.00	0.00	0.00	0.00
a5) Asuntos Financieros y Hacendarios	0.00	0.00	0.00	0.00	0.00	0.00
a6) Seguridad Nacional	0.00	0.00	0.00	0.00	0.00	0.00
a7) Asuntos de Orden Público y de Seguridad Interior	0.00	0.00	0.00	0.00	0.00	0.00
a8) Otros Servicios Generales	0.00	0.00	0.00	0.00	0.00	0.00
<b>B. Desarrollo Social (B=b1+b2+b3+b4+b5+b6+b7)</b>	<b>0.00</b>	<b>100,000,000.00</b>	<b>100,000,000.00</b>	<b>100,000,000.00</b>	<b>100,000,000.00</b>	<b>0.00</b>
b1) Protección Ambiental	0.00	100,000,000.00	100,000,000.00	100,000,000.00	100,000,000.00	0.00
b2) Vivienda y Servicios a la Comunidad	0.00	0.00	0.00	0.00	0.00	0.00
b3) Salud	0.00	0.00	0.00	0.00	0.00	0.00
b4) Recreación, Cultura y Otras Manifestaciones Sociales	0.00	0.00	0.00	0.00	0.00	0.00
b5) Educación	0.00	0.00	0.00	0.00	0.00	0.00
b6) Protección Social	0.00	0.00	0.00	0.00	0.00	0.00
b7) Otros Asuntos Sociales	0.00	0.00	0.00	0.00	0.00	0.00

Comision de Agua Potable, Alcantarillado y Saneamiento de Uruapan  
 Estado Analitico del Ejercicio del Presupuesto de Egresos Detallado – LDF  
 Clasificación Funcional (Finalidad y Función)  
 Del 1 de Enero Al 30 de Junio del 2024  
 (PESOS)



Página 3 de 4  
 16/07/2024  
 15:52

C. Desarrollo Económico (C=c1+c2+c3+c4+c5+c6+c7+c8+c9)	0.00	0.00	0.00	0.00	0.00	0.00
c1) Asuntos Económicos, Comerciales y Laborales en General	0.00	0.00	0.00	0.00	0.00	0.00
c2) Agropecuaria, Silvicultura, Pesca y Caza	0.00	0.00	0.00	0.00	0.00	0.00
c3) Combustibles y Energía	0.00	0.00	0.00	0.00	0.00	0.00
c4) Minería, Manufacturas y Construcción	0.00	0.00	0.00	0.00	0.00	0.00
c5) Transporte	0.00	0.00	0.00	0.00	0.00	0.00
c6) Comunicaciones	0.00	0.00	0.00	0.00	0.00	0.00
c7) Turismo	0.00	0.00	0.00	0.00	0.00	0.00
c8) Ciencia, Tecnología e Innovación	0.00	0.00	0.00	0.00	0.00	0.00
c9) Otras Industrias y Otros Asuntos Económicos	0.00	0.00	0.00	0.00	0.00	0.00
D. Otras No Clasificadas en Funciones Anteriores (D=d1+d2+d3+d4)	0.00	0.00	0.00	0.00	0.00	0.00
d1) Transacciones de la Deuda Publica / Costo Financiero de la Deuda	0.00	0.00	0.00	0.00	0.00	0.00
d2) Transferencias, Participaciones y Aportaciones Entre Diferentes Niveles y Ordenes de Gobi	0.00	0.00	0.00	0.00	0.00	0.00
d3) Saneamiento del Sistema Financiero	0.00	0.00	0.00	0.00	0.00	0.00
d4) Adeudos de Ejercicios Fiscales Anteriores	0.00	0.00	0.00	0.00	0.00	0.00
<b>III. Total de Egresos (III = I + II)</b>	<b>308,093,029.00</b>	<b>48,912,710.74</b>	<b>357,005,739.74</b>	<b>240,677,562.26</b>	<b>220,256,683.12</b>	<b>116,328,177.48</b>

FOUO: 012

Comision de Agua Potable, Alcantarillado y Saneamiento de Uruapan  
Estado Analítico del Ejercicio del Presupuesto de Egresos Detallado – LDF  
Clasificación Funcional (Finalidad y Función)  
Del 1 de Enero Al 30 de Junio del 2024  
(PESOS)



MTRO. IGNACIO BENJAMIN CAMPOS EQUIHUA  
PRESIDENTE MPAL Y PRESIDENTE DE LA JUNTA  
GOBIERNO

C.P. FELIPE FLORES MEDINA  
COMISARIO DE LA JUNTA DE GOBIERNO

ING. HERMINIO LOYA SOSA  
DIRECTOR GENERAL

L.C. ALMA GLORIA CARRERA BAHENA  
DIRECTORA DE ADMINISTRACION

Comision de Agua Potable, Alcantarillado y Saneamiento de  
Uruapan

Estado Analítico del Ejercicio del Presupuesto de Egresos Detallado-LDF  
Clasificación de Servicios Personales por Categoría



Del 1 de Enero al 30 de Junio de 2024  
(PESOS)

Concepto (c)	Egresos					SubEjercicio (e)
	Aprobado (d)	Ampliaciones/ Reducciones	Modificado	Devengado	Pagado	
<b>I. Gasto No Etiquetado (I= A+B+C+D+E+F)</b>	<b>57,209,794.35</b>	<b>-11,761,734.37</b>	<b>45,448,059.98</b>	<b>55,833,784.48</b>	<b>48,709,615.48</b>	<b>-10,385,724.50</b>
A.Personal Administrativo y de Servicio Publico	57,209,794.35	-11,761,734.37	45,448,059.98	55,833,784.48	48,709,615.48	-10,385,724.50
B.Magisterio	0.00	0.00	0.00	0.00	0.00	0.00
C.Servicios de Salud	0.00	0.00	0.00	0.00	0.00	0.00
c1)Personal Administrativo	0.00	0.00	0.00	0.00	0.00	0.00
c2)Personal Medico, Paramedico y Afin	0.00	0.00	0.00	0.00	0.00	0.00
D.Seguridad Publica	0.00	0.00	0.00	0.00	0.00	0.00
E.Gastos asociados a la implementacion de nuevas leyes federales o reformas a la mismas ( E = e1 + e2 )						
e1)Nombre del Programa o Ley 1	0.00	0.00	0.00	0.00	0.00	0.00
e2)Nombre del Programa o Ley 2	0.00	0.00	0.00	0.00	0.00	0.00
F.Sentencias laborales definitivas	0.00	0.00	0.00	0.00	0.00	0.00
<b>II. Gasto Etiquetado (I= A+B+C+D+E+F)</b>	<b>0.00</b>	<b>0.00</b>	<b>0.00</b>	<b>0.00</b>	<b>0.00</b>	<b>0.00</b>
A.Personal Administrativo y de Servicio Publico	0.00	0.00	0.00	0.00	0.00	0.00
B.Magisterio	0.00	0.00	0.00	0.00	0.00	0.00
C.Servicios de Salud	0.00	0.00	0.00	0.00	0.00	0.00
c1)Personal Administrativo	0.00	0.00	0.00	0.00	0.00	0.00

Comision de Agua Potable, Alcantarillado y Saneamiento de  
Uruapan

Estado Analítico del Ejercicio del Presupuesto de Egresos Detallado-LDF  
Clasificación de Servicios Personales por Categoría

**CAPASU**

**CAPASU**

Página 2 de 3

16/07/2024

15:45

**Del 1 de Enero al 30 de Junio de 2024  
(PESOS)**

Concepto (c)	Egresos					SubEjercicio (e)
	Aprobado (d)	Ampliaciones/ Reducciones	Modificado	Devengado	Pagado	
c2)Personal Medico, Paramedico y Afin	0.00	0.00	0.00	0.00	0.00	0.00
DSeguridad Publica	0.00	0.00	0.00	0.00	0.00	0.00
E.Gastos asociados a la implementacion de nuevas leyes federales o reformas a la mismas ( E = e1 + e2 )						
e1)Nombre del Programa o Ley 1	0.00	0.00	0.00	0.00	0.00	0.00
e2)Nombre del Programa o Ley 2	0.00	0.00	0.00	0.00	0.00	0.00
F.Sentencias laborales definitivas	0.00	0.00	0.00	0.00	0.00	0.00
<b>III. Total del Gasto en Servicios Personales (III = I + II )</b>	<b>57,209,794.35</b>	<b>-11,761,734.37</b>	<b>45,448,059.98</b>	<b>55,833,784.48</b>	<b>48,709,615.48</b>	<b>-10,385,724.50</b>

FOLIO: 0125

Calle Cupatitzio 207 Col. La Tamacua C.P 60090  
Uruapan, Michoacan

454-54-40-061

CAP9203241G6

Generado por: R.MURILLO

**CAPASU**

Comision de Agua Potable, Alcantarillado y Saneamiento de  
Uruapan

Estado Analítico del Ejercicio del Presupuesto de Egresos Detallado-LDF  
Clasificación de Servicios Personales por Categoría

**CAPASU**

Página 3 de 3

16/07/2024

15:45

**Del 1 de Enero al 30 de Junio de 2024  
(PESOS)**



MTRO. IGNACIO BENJAMIN CAMPOS EQUIHUA  
PRESIDENTE MPAL Y PRESIDENTE DE LA JUNTA  
GOBIERNO

ING. HERMINIO LOYA SOSA  
DIRECTOR GENERAL

C.P. FELIPE FLORES MEDINA  
COMISARIO DE LA JUNTA DE GOBIERNO

L.C. ALMA GLORIA CARRERA BAHENA  
DIRECTORA DE ADMINISTRACION

Concepto (b)	Año en cuestion	2025	2026	2027	2028	2029
	2024	Año 1 (d)	Año 2 (d)	Año 3 (d)	Año 4 (d)	Año 5 (d)
<b>1. Ingresos de Libre Disposición</b> <b>(1=A+B+C+D+E+F+G+H+I+J+K+L)</b>	<b>262,344,198.00</b>	<b>265,145,919.90</b>	<b>267,984,573.01</b>	<b>270,860,972.36</b>	<b>273,775,963.37</b>	<b>276,730,423.36</b>
A. Impuestos						
B. Cuotas y Aportaciones de Seguridad Social						
C. Contribuciones de Mejoras						
D. Derechos						
E. Productos	-	-	-	-	-	-
F. Aprovechamientos	4,456,998.00	4,679,847.90	4,913,840.30	5,159,532.31	5,417,508.93	5,688,384.37
G. Ingresos por Ventas de Bienes y Servicios	257,887,200.00	260,466,072.00	263,070,732.72	265,701,440.05	268,358,454.45	271,042,038.99
H. Participaciones						
I. Incentivos Derivados de la Colaboración Fiscal						
J. Transferencias y Asignaciones						
K. Convenios						
L. Otros Ingresos de Libre Disposición						
<b>2. Transferencias Federales Etiquetadas</b> <b>(Z=A+B+C+D+E)</b>	<b>145,748,831.00</b>	<b>96,206,319.31</b>	<b>96,668,382.50</b>	<b>47,135,066.33</b>	<b>47,606,416.99</b>	<b>48,082,481.16</b>
A. Aportaciones	11,811,766.00	11,929,883.66	12,049,182.50	12,169,674.32	12,291,371.06	12,414,284.78
B. Convenios	133,937,065.00	84,276,435.65	84,619,200.01	34,965,392.01	35,315,045.93	35,668,196.39
C. Fondos Distintos de Aportaciones						
D. Transferencias, Asignaciones, Subsidios y Subvenciones, y Pensiones y Jubilaciones						
E. Otras Transferencias Federales Etiquetadas						
<b>3. Ingresos Derivados de Financiamientos (3=A)</b>	<b>-</b>	<b>-</b>	<b>-</b>	<b>-</b>	<b>-</b>	<b>-</b>
A. Ingresos Derivados de Financiamientos						
<b>4. Total de Ingresos Proyectados(4 = 1 +2 +3)</b>	<b>408,093,029.00</b>	<b>361,352,239.21</b>	<b>364,652,955.52</b>	<b>317,996,038.69</b>	<b>321,382,380.37</b>	<b>324,812,904.53</b>

"Bajo protesta de decir verdad, declaramos que este reporte de ingresos son razonablemente correctos, y son responsabilidad del emisor."

MTRO. IGNACIO BENJAMIN CAMPOS EQUIHUA.  
PRESIDENTE MUNICIPAL Y PRESIDENTE DE LA JUNTA DE GOBIERNO

C.P. FELIPE FLORES MEDINA  
COMISARIO DE LA CAPASU

ING. HERMINIO LOYA SOSA.  
DIRECTOR GENERAL

L.C. ALMA GLORIA CARRERA BAHENA  
DIRECTORA DE ADMINISTRACION

Concepto ©	2024	2025	2026	2027	2028	2029
	Año en cuestion	Año 1(d)	Año 2(d)	Año 3(d)	Año 4(d)	Año 5(d)
<b>1. Gasto No Etiquetado (I=A+B+C+D+E+F+G+H+I)</b>	<b>297,305,616.00</b>	<b>303,115,493.22</b>	<b>309,068,573.85</b>	<b>315,168,843.06</b>	<b>321,420,402.46</b>	<b>327,827,473.59</b>
A. Servicios Personales	114,743,910.58	115,891,349.69	117,050,263.18	118,220,765.81	119,402,973.47	120,597,003.21
B. Materiales y Suministros	38,477,079.16	39,631,391.53	40,820,333.28	42,044,943.27	43,306,291.57	44,605,480.32
C. Servicios Generales	103,363,974.07	106,464,893.29	109,658,840.09	112,948,605.29	116,337,063.45	119,827,175.35
D. Transferencias, Asignaciones, Subsidios y Otras ayudas.	4,500,000.00	4,545,000.00	4,590,450.00	4,636,354.50	4,682,718.05	4,729,545.23
E. Bienes Muebles, Inmuebles e Intangibles	-	-	-	-	-	-
F. Inversion Publica	36,220,652.20	36,582,858.72	36,948,687.31	37,318,174.18	37,691,355.92	38,068,269.48
G. Inversiones Financieras y Otras Provisiones	-	-	-	-	-	-
H. Participaciones y Aportaciones	-	-	-	-	-	-
I. Deuda Publica.	-	-	-	-	-	-
<b>2. Gasto Etiquetado (II=A+B+C+D+E+F+G+H+I)</b>	<b>110,787,413.00</b>	<b>60,895,287.13</b>	<b>61,004,240.00</b>	<b>11,114,282.40</b>	<b>11,225,425.23</b>	<b>11,337,679.48</b>
A. Servicios Personales	-	-	-	-	-	-
B. Materiales y Suministros	-	-	-	-	-	-
C. Servicios Generales	-	-	-	-	-	-
D. Transferencias, Asignaciones, Subsidios y Otras ayudas.	-	-	-	-	-	-
E. Bienes Muebles, Inmuebles e Intangibles	-	-	-	-	-	-
F. Inversion Publica	100,800,000.00	50,000,000.00	50,000,000.00	-	-	-
G. Inversiones Financieras y Otras Provisiones	-	-	-	-	-	-
H. Participaciones y Aportaciones	-	-	-	-	-	-
I. Deuda Publica.	-	-	-	-	-	-
<b>3. Total de Egresos Proyectados (3 = 1 + 2)</b>	<b>408,093,029.00</b>	<b>364,010,780.35</b>	<b>370,072,813.85</b>	<b>326,283,125.46</b>	<b>332,645,827.69</b>	<b>339,165,153.06</b>

"Bajo protesta de decir verdad, declaramos que este reporte y sus notas son razonablemente correctos, y son responsabilidad del emisor."

MTRO. IGNACIO BENJAMIN CAMPOS EQUIHUA  
PRESIDENTE MUNICIPAL Y PRESIDENTE DE LA JUNTA DE GOBIERNO

ING. HERMINIO LOYA SOSA.  
DIRECTOR GENERAL

C.P. FELIPE FLORES MEDINA  
COMISARIO DE LA CAPASU

L.C. ALMA GLORIA CARRERA BAHENA  
DIRECTORA DE ADMINISTRACION

Concepto (b)	Año 5 © 2019	Año 4 © 2020	Año 3 © 2021	Año 2 © 2022	Año 1 © 2023	Año del Ejercicio Vigente (d) 2024
<b>1. Ingresos de Libre Disposición (1=A+B+C+D+E+F+G+H+I+J+K+L)</b>	<b>167,760,317.15</b>	<b>179,827,832.48</b>	<b>179,413,381.27</b>	<b>197,552,758.17</b>	<b>225,257,546.89</b>	<b>119,269,108.55</b>
A. Impuestos						
B. Cuotas y Aportaciones de Seguridad Social						
C. Contribuciones de Mejoras						
D. Derechos						
E. Productos	-	326,804.69	15,475.62	26,168.47	812,268.43	438,433.28
F. Aprovechamientos	6,325,188.13	5,582,493.73	4,934,767.01	6,782,320.71	5,415,757.07	4,103,919.93
G. Ingresos por Ventas de Bienes y Servicios	160,995,155.30	173,795,912.59	174,258,720.81	190,734,268.99	219,029,521.39	114,726,755.34
H. Participaciones						
I. Incentivos Derivados de la Colaboración Fiscal						
J. Transferencias y Asignaciones						
K. Convenios						
L. Otros Ingresos de Libre Disposición	439,973.72	122,621.47	204,417.83	10,000.00	-	-
<b>2. Transferencias Federales Etiquetadas (2=A+B+C+D+E)</b>	<b>18,934,544.41</b>	<b>29,331,289.72</b>	<b>37,703,702.21</b>	<b>42,980,990.34</b>	<b>29,030,197.00</b>	<b>105,891,068.98</b>
A. Aportaciones	9,427,318.41	15,407,973.72	9,280,987.74	42,980,990.34	12,151,629.60	5,891,068.98
B. Convenios						100,000,000.00
C. Fondos Distintos de Aportaciones						
D. Transferencias, Asignaciones, Subsidios y Subvenciones, y Pensiones y Jubilaciones						
E. Otras Transferencias Federales Etiquetadas	9,507,226.00	13,923,316.00	28,422,714.47		16,878,567.40	-
<b>3. Ingresos Derivados de Financiamientos (3=A)</b>	<b>-</b>	<b>-</b>	<b>-</b>	<b>-</b>	<b>-</b>	<b>-</b>
A. Ingresos Derivados de Financiamientos						
<b>4. Total de Resultados de ingresos(4 = 1 +2 +3)</b>	<b>186,694,861.56</b>	<b>209,159,122.20</b>	<b>217,117,083.48</b>	<b>240,533,748.51</b>	<b>254,287,743.89</b>	<b>225,160,177.53</b>

"Bajo protesta de decir verdad, declaramos que este reporte y sus notas son razonablemente correctos, y son responsabilidad del emisor."

MTRO. IGNACIO BENJAMIN CAMPOS EQUIHUA  
PRESIDENTE MUNICIPAL Y PRESIDENTE DE LA JUNTA DE GOBIERNO

ING. HERMINIO LOYA SOSA.  
DIRECTOR GENERAL

C.P. FELIPE FLORES MEDINA  
COMISARIO DE LA CAPASU

L.C. ALMA GLORIA CARRERA BAHENA  
DIRECTORA DE ADMINISTRACION

Concepto (b)	Año 5 © 2019	Año 4 © 2020	Año 3 © 2021	Año 2 © 2022	Año 1 © 2023	Año del Ejercicio Vigente (d) 2024
<b>1. Gasto No Etiquetado (I=A+B+C+D+E+F+G+H+I)</b>	<b>147,501,944.15</b>	<b>163,732,236.32</b>	<b>174,448,997.12</b>	<b>194,756,975.99</b>	<b>239,027,117.34</b>	<b>121,497,708.86</b>
A. Servicios Personales	74,210,319.71	84,263,757.65	87,270,065.43	95,326,654.33	107,299,281.07	55,826,470.08
B. Materiales y Suministros	13,609,431.40	13,122,423.32	23,440,731.68	25,036,648.35	27,033,122.35	11,684,088.57
C. Servicios Generales	59,380,673.19	63,242,517.07	62,546,322.23	73,217,971.09	81,873,472.87	47,611,125.88
D. Transferencias, Asignaciones, Subsidios y Otras ayudas.	301,519.85	3,103,538.28	1,191,877.78	1,175,702.22	17,679,518.23	4,115,681.81
E. Bienes Muebles, Inmuebles e Intangibles					5,141,722.82	2,260,342.52
F. Inversion Publica						
G. Inversiones Financieras y Otras Provisiones						
H. Participaciones y Aportaciones						
I. Deuda Publica.						
<b>2. Gasto Etiquetado (II=A+B+C+D+E+F+G+H+I)</b>	<b>23,118,705.33</b>	<b>28,076,418.64</b>	<b>29,540,396.69</b>	<b>-</b>	<b>19,474,874.10</b>	<b>-</b>
A. Servicios Personales						
B. Materiales y Suministros						
C. Servicios Generales						
D. Transferencias, Asignaciones, Subsidios y Otras ayudas.						
E. Bienes Muebles, Inmuebles e Intangibles						
F. Inversion Publica	23,118,705.33	28,076,418.64	29,540,396.69	-	19,474,874.10	-
G. Inversiones Financieras y Otras Provisiones						
H. Participaciones y Aportaciones						
I. Deuda Publica.						
<b>3. Total de Resultados de Egresos (3 = 1 + 2)</b>	<b>170,620,649.48</b>	<b>191,808,654.96</b>	<b>203,989,393.81</b>	<b>194,756,975.99</b>	<b>258,501,991.44</b>	<b>121,497,708.86</b>

"Bajo protesta de decir verdad, declaramos que este reporte y sus datos son razonablemente correctos, y son responsabilidad del emisor."

MTRO. IGNACIO BENJAMIN CAMPOS EQUIHUA  
PRESIDENTE MUNICIPAL Y PRESIDENTE DE LA JUNTA DE GOBIERNO

ING. HERMINIO LOYA GOSA.  
DIRECTOR GENERAL

C.P. FELIPE FLORES MEDINA  
COMISARIO DE LA CAPASU

L.C. ALMA GLORIA CARRERA BAHENA  
DIRECTORA DE ADMINISTRACION

Concepto	Pensiones y Jubilaciones	Salud	Riesgos de Trabajo	Invalidez y vida	Otras prestaciones sociales
<b>Tipo de Sistema</b>	<b>0.00</b>	<b>0.00</b>	<b>0.00</b>	<b>0.00</b>	<b>0.00</b>
Prestación Laboral o Fondo general para trabajadores del estado o municipio	0.00	0.00	0.00	0.00	0.00
Beneficio definido, Contribución definida o Mixto	0.00	0.00	0.00	0.00	0.00
	0.00	0.00	0.00	0.00	0.00
<b>Población afiliada</b>	<b>0.00</b>	<b>0.00</b>	<b>0.00</b>	<b>0.00</b>	<b>0.00</b>
Activos	0.00	0.00	0.00	0.00	0.00
Edad Máxima	0.00	0.00	0.00	0.00	0.00
Edad Mínima	0.00	0.00	0.00	0.00	0.00
Edad Promedio	0.00	0.00	0.00	0.00	0.00
Pensionados y Jubilados	0.00	0.00	0.00	0.00	0.00
Edad Máxima	0.00	0.00	0.00	0.00	0.00
Edad Mínima	0.00	0.00	0.00	0.00	0.00
Edad Promedio	0.00	0.00	0.00	0.00	0.00
Beneficiarios	0.00	0.00	0.00	0.00	0.00
Promedio de años de servicio (trabajadores activos)	0.00	0.00	0.00	0.00	0.00
Aportación individual al plan de pensión como % del salario	0.00	0.00	0.00	0.00	0.00
Aportación del Ente Publico al plan de pensión como % del salario	0.00	0.00	0.00	0.00	0.00
Crecimiento esperado de los pensionados y jubilados (como %)	0.00	0.00	0.00	0.00	0.00
Crecimiento esperado de los activos (como %)	0.00	0.00	0.00	0.00	0.00
Edad de Jubilación o Pensión	0.00	0.00	0.00	0.00	0.00
Esperanza de vida	0.00	0.00	0.00	0.00	0.00
	0.00	0.00	0.00	0.00	0.00
<b>Ingresos del Fondo</b>	<b>0.00</b>	<b>0.00</b>	<b>0.00</b>	<b>0.00</b>	<b>0.00</b>
Ingresos Anuales al Fondo de Pensiones	0.00	0.00	0.00	0.00	0.00
	0.00	0.00	0.00	0.00	0.00
<b>Norma anual</b>	<b>0.00</b>	<b>0.00</b>	<b>0.00</b>	<b>0.00</b>	<b>0.00</b>
Activos	0.00	0.00	0.00	0.00	0.00

No se ha hecho ningun estudio actuarial

Pensionados y Jubilados	0.00	0.00	0.00	0.00	0.00
Beneficiarios de Pensionados y Jubilados	0.00	0.00	0.00	0.00	0.00
	0.00	0.00	0.00	0.00	0.00
<b>Monto mensual por pensión</b>	<b>0.00</b>	<b>0.00</b>	<b>0.00</b>	<b>0.00</b>	<b>0.00</b>
Máximo	0.00	0.00	0.00	0.00	0.00
Mínimo	0.00	0.00	0.00	0.00	0.00
Promedio	0.00	0.00	0.00	0.00	0.00
	0.00	0.00	0.00	0.00	0.00
<b>Monto de la Reserva</b>	<b>0.00</b>	<b>0.00</b>	<b>0.00</b>	<b>0.00</b>	<b>0.00</b>
	0.00	0.00	0.00	0.00	0.00
<b>Valor presente de las obligaciones</b>	<b>0.00</b>	<b>0.00</b>	<b>0.00</b>	<b>0.00</b>	<b>0.00</b>
Pensiones y Jubilaciones en curso de pago	0.00	0.00	0.00	0.00	0.00
<b>Generación Actual</b>	<b>0.00</b>	<b>0.00</b>	<b>0.00</b>	<b>0.00</b>	<b>0.00</b>
Generaciones Futuras	0.00	0.00	0.00	0.00	0.00
	0.00	0.00	0.00	0.00	0.00
<b>Valor Presente de las contribuciones asociadas a los sueldos futuros de cotización X%</b>	<b>0.00</b>	<b>0.00</b>	<b>0.00</b>	<b>0.00</b>	<b>0.00</b>
Generación actual	0.00	0.00	0.00	0.00	0.00
Generaciones futuras	0.00	0.00	0.00	0.00	0.00
	0.00	0.00	0.00	0.00	0.00
<b>Valor presente de aportaciones futuras</b>	<b>0.00</b>	<b>0.00</b>	<b>0.00</b>	<b>0.00</b>	<b>0.00</b>
Generación actual	0.00	0.00	0.00	0.00	0.00
Generaciones futuras	0.00	0.00	0.00	0.00	0.00
Otros Ingresos	0.00	0.00	0.00	0.00	0.00
	0.00	0.00	0.00	0.00	0.00
<b>Déficit/superávit actuarial</b>	<b>0.00</b>	<b>0.00</b>	<b>0.00</b>	<b>0.00</b>	<b>0.00</b>
Generación actual	0.00	0.00	0.00	0.00	0.00
Generaciones futuras	0.00	0.00	0.00	0.00	0.00
	0.00	0.00	0.00	0.00	0.00
<b>Periodo de suficiencia</b>	<b>0.00</b>	<b>0.00</b>	<b>0.00</b>	<b>0.00</b>	<b>0.00</b>
Año de descapitalización	0.00	0.00	0.00	0.00	0.00
Tasa de rendimiento	0.00	0.00	0.00	0.00	0.00
	0.00	0.00	0.00	0.00	0.00
<b>Estudio actuarial</b>	<b>0.00</b>	<b>0.00</b>	<b>0.00</b>	<b>0.00</b>	<b>0.00</b>

No se ha hecho ningun estudio actuarial

Año de elaboración del estudio actuarial	0.00	0.00	0.00	0.00	0.00
Empresa que elaboro el estudio actuarial	0.00	0.00	0.00	0.00	0.00

"Bajo protesta de decir verdad declaramos que los estados financieros y sus notas, son razonablemente correctos y son responsabilidad del emisor."



MTRO. IGNACIO BENJAMIN CAMPOS BOHILDA  
PRESIDENTE MUNICIPAL Y PRESIDENTE DE LA  
JUNTA DE GOBIERNO.

  
ING. HERMINIO LOYA SOSA.  
DIRECTOR GENERAL

C.P. FELIPE FLORES MEDINA  
COMISARIO DE LA JUNTA DE GOBIERNO

  
L.C. ALMA GLORIA CARRERA BAHENA  
DIRECTORA DE ADMINISTRACION

## **VIII Información complementaria solicitada por la Auditoria Superior de Michoacán, que se integra por:**

1. Conciliaciones bancarias, copias de los estados de cuenta bancarios, así como de los auxiliares mensuales de las cuentas contables de bancos correspondientes al trimestre de que se trate.

2. Balanza de comprobación al ultimo nivel de desagregación, acumulada al trimestre que corresponda.

3. Información que se integra con los anexos siguientes:

ANEXO 1. Reporte de la aplicación de la deuda publica adquirida para inversiones publicas |productivas conforme a su formato e instructivo.

ANEXO 2. En cuanto al avance del trimestre que corresponda de las obras publicas invariablemente de la modalidad de ejecución conforme a su formato e instructivo.

ANEXO 3. En lo que respecta a la información programática, deberá presentar la vinculación de objetivos, conforme al formato e instructivo.

ANEXO 4. Informe del avance programático presupuestario, conforme al formato e instructivo.

ANEXO 1: REPORTE DE LA APLICACIÓN DE LA DEUDA PÚBLICA ADQUIRIDA PARA INVERSIONES PÚBLICAS PRODUCTIVAS

MUNICIPIO: URUAPAN, COMISION DE AGUA POTABLE ALCANTARILLADO Y SANEAMIENTO DEL MUNICIPIO DE URUAPAN MICHOACAN  
DE 01 DE ENERO AL 30 DE JUNIO DEL 2024



NÚMERO (5)	DECRETO LEGISLATIVO		TIPO DE OBLIGACIÓN (8)	FECHA DE CONTRATACIÓN (9)	PLAZO PACTADO (10)	TASA DE INTERÉS PACTADA (11)	GARANTÍA OTORGADA (12)	DESTINO (13)	ACREEDOR, PROVEEDOR O CONTRATISTA (14)	MONTO ORIGINAL CONTRATADO		AMORTIZACIÓN MENSUAL (17)	IMPORTE AMORTIZADO		SALDO (20)
	NÚMERO (6)	FECHA DE PUBLICACIÓN (7)								CAPITAL (15)	INTERESES (16)		CAPITAL (18)	INTERESES (19)	
NO SE TIENE DEUDA PUBLICA CONTRATADA EN EL PERIODO															
TOTALES:												(21)	(22)	(23)	(24)

NOTAS: (25)

  
Maestro Ignacio Benjamín Campos Equino  
PRESIDENTE MUNICIPAL Y PRESIDENTE DE LA JUNTA DE GOBIERNO  


  
Ing. Herminio Loya Sosa  
DIRECTOR GENERAL

  
C.P. Felipe Flores Medina  
COMISARIO DE LA JUNTA DE GOBIERNO

"Bajo protesta de decir verdad, declaramos que este reporte y sus notas son razonablemente correctos, y son responsabilidad del emisor."




COMISIÓN DE AGUA POTABLE, ALCANTARILLADO Y SANEAMIENTO DEL MUNICIPIO DE URUAPAN MICHOACÁN

DEL 01 DE ENERO AL 30 DE JUNIO DE 2024



**EN ESTE TRIMESTRE NO SE EJECUTARON OBRAS**



ING. HERMINIO LOYA SOSA  
DIRECTOR GENERAL DE LA CAPASU

C.P. FELIPE FLORES MEDINA  
COMISARIO DE CAPASU

*"Bajo protesta de decir verdad, declaramos que este reporte y sus notas son razonablemente correctos, y son responsabilidad del emisor."*

MUNICIPIO: COMISIÓN DE AGUA POTABLE, ALCANTARILLADO Y SANEAMIENTO DE URUAPAN.

DEL 01 DE ENERO AL 30 DE JUNIO DE 2024

UNIDAD PROGRAMÁTICA PRESUPUESTARIA	UNIDAD RESPONSABLE	NOMBRE DEL PROGRAMA	OBJETIVO GENERAL DEL PROGRAMA	PRESUPUESTO DE EGRESOS POR PROGRAMA		VINCULACIÓN			
				IMPORTE \$		PRIORIDAD PARA EL DESARROLLO	OBJETIVO DEL PLAN MUNICIPAL DE DESARROLLO	OBJETIVO DEL PLAN ESTATAL DE DESARROLLO	OBJETIVO DEL PLAN NACIONAL DE DESARROLLO
				APROBADO	DEVENGADO				
DIRECCION GENERAL	DIRECCION GENERAL	OPERACIÓN NORMAL DE LA UNIDAD ADMINISTRATIVA	MANTENER EL MODELO INSTITUCIONAL DE CALIDAD Y COMPETITIVIDAD DEL ORGANISMO OPERADOR, MEDIANTE LA MEJORA CONTINUA Y EL USO EFICIENTE DE LOS RECURSOS, ASÍ COMO PROMOVER ESQUEMAS DE PLANEACION, QUE PERMITAN EL ACCESO A TODA LA POBLACIÓN A LOS SERVICIOS DE AGUA POTABLE, ALCANTARILLADO Y SANEAMIENTO.	\$ 1,990,523.34	\$ 2,393,205.81	3. URUAPAN ESPACIO DE TODOS  PROYECTO DE INFRAESTRUCTURA Y SERVICIOS MUNICIPALES QUE GARANTIZA UN APROVECHAMIENTO EFICIENTE DE LOS ESPACIOS PÚBLICOS Y RECURSOS NATURALES, PARA MEJORAR LA CALIDAD DE VIDA DE LOS URUAPENSES	EJE 5. GOBIERNO EFICIENTE Y RESPONSABLE  OBJETIVO GENERAL: GARANTIZAR UN GASTO EFICIENTE, TRANSPARENTE Y RESPONSABLE DE LOS RECURSOS PUBLICOS	9. RENDICION DE CUENTAS TRANSPARENCIA Y GOBIERNO DIGITAL  9.1 DIGITALIZAR Y PONER A DISPOSICIÓN LA INFORMACIÓN PÚBLICA, FACILITANDO SU ACCESO Y CONSULTA PARA FORTALECER UNA CULTURA DE TRANSPARENCIA Y RENDICIÓN DE CUENTAS.  9.2: TRANSPARENTAR LA ASIGNACIÓN Y EL USO DE LOS RECURSOS DE CADA UNO DE LOS PROGRAMAS DE GOBIERNO, PARA DAR CERTIDUMBRE EN LA EFICIENCIA DEL GASTO PUBLICO.	1. POLITICA Y GOBIERNO ERRADICAR LA CORRUPCIÓN, EL DISPENDIO Y LA FRIVOLIDAD

MTRO. IGNACIO BENJAMIN CAMPOS EQUIHUA

PRESIDENTE MUNICIPAL Y PRESIDENTE DE LA JUNTA DE GOBIERNO DE LA CAPASU

ING. HERMINIO LOYA SOSA

DIRECTOR GENERAL DE LA CAPASU

C. P. FELJE FLORES MEDINA

COMISARIO DEL H. AYUNTAMIENTO EN CAPASU

\*Bajo protesta de decir verdad, declaramos que este reporte y sus notas son razonablemente correctos, y son responsabilidad del emisor.\*



MUNICIPIO: COMISIÓN DE AGUA POTABLE, ALCANTARILLADO Y SANEAMIENTO DE URUAPAN

DEL 01 DE ENERO AL 30 DE JUNIO DE 2024

# ANEXO 1: VINCULACIÓN DE OBJETIVOS



UNIDAD PROGRAMÁTICA PRESUPUESTARIA	UNIDAD RESPONSABLE	NOMBRE DEL PROGRAMA	OBJETIVO GENERAL DEL PROGRAMA	PRESUPUESTO DE EGRESOS POR PROGRAMA		VINCULACIÓN PLAN MUNICIPAL DE DESARROLLO			
				IMPORTE		PRIORIDAD PARA EL DESARROLLO	OBJETIVO DEL PLAN MUNICIPAL DE DESARROLLO	OBJETIVO DEL PLAN ESTATAL DESARROLLO	OBJETIVO DEL PLAN NACIONAL DE DESARROLLO
				APROBADO	DEVENGADO				
UNIDAD JURÍDICA	DIRECCIÓN GENERAL	COSTO NORMAL DE OPERACIÓN	ASESORÍA JURÍDICA INTEGRAL EN TODAS LAS RAMAS DEL DERECHO AL ORGANISMO OPERADOR MUNICIPAL.	\$855,369.11	\$837,708.18	EJE III TRANSFORMACIÓN AMBIENTAL Y TERRITORIAL OBJETIVO CONTRIBUIR AL DESARROLLO DEL MUNICIPIO MEDIANTE LA CONSTRUCCIÓN DE POLÍTICAS PÚBLICAS DE LARGO ALIENTO QUE REGULEN EL CRECIMIENTO URBANO ARMÓNICO CON BASE EN CRITERIOS DE SUSTENTABILIDAD, RESILIENCIA, PROTECCIÓN A ÁREAS NATURALES Y MEJORAMIENTO DEL ENTORNO.	EJE IV TRANSFORMACIÓN ADMINISTRATIVA OBJETIVO: INNDUCIR EL DESARROLLO DEL MUNICIPIO MEDIANTE EL MEJORAMIENTO DE LA SEGURIDAD, TRANQUILIDAD Y BIENESTAR CIUDADANOS VALIENDOSE PARA ELLO DE ACCIONES DE PREVENCIÓN DEL DELITO, ADMINISTRACIÓN RESPOSANBLE DE LOS RECURSOS Y EL PATRIMONIO PÚBLICO, CULTURA DE LA TRANSPARENCIA Y RENDICIÓN DE CUENTAS CON APOYO PLENO A LOS DERECHOS HUMANOS.	EJE TRANSVERSAL: GESTIÓN PÚBLICA HONESTA, EFICAZ Y TRANSPARENTE OBJETIVO: ELIMINAR LA CORRUPCIÓN, GARANTIZAR LA EFICIENCIA EN LA ADMINSTRACIÓN DE RECURSOS PÚBLICOS Y LOGRAR MAYOR EFICACIA DE LA GESTIÓN PÚBLICA CON UN GOBIERNO DE MORAL INTACHABLE	I. POLÍTICA Y GOBIERNO ERRADICAR LA CORRUPCIÓN, EL DISPENDIO Y LA FRIVOLIDAD

MTRO. IGNACIO BENJAMIN CAMPO LEONARDO  
PRESIDENTE MPAL. Y PRESIDENTE DE LA JUNTA DE GOBIERNO

ING. HERMINIO LOYA SOSA  
DIRECTOR GENERAL DE LA C.A.P.A.S.U.

C.P. FELIPE FLORES MEDINA  
COMISARIO DE LA C.A.P.A.S.U.

"Bajo protesta de decir verdad, declaramos que este reporte y sus notas son razonablemente correctos, y son responsabilidad del emisor."

MUNICIPIO: COMISIÓN DE AGUA POTABLE, ALCANTARILLADO Y SANEAMIENTO DE URUAPAN  
DEL 01 DE ENERO AL 30 DE JUNIO DEL 2024

UNIDAD PROGRAMÁTICA PRESUPUESTARIA	UNIDAD RESPONSABLE	NOMBRE DEL PROGRAMA	OBJETIVO GENERAL DEL PROGRAMA	PRESUPUESTO DE EGRESOS POR IMPORTE		VINCULACIÓN			
				APROBADO	DEVENGADO	PRIORIDAD PARA EL DESARROLLO	OBJETIVO DEL PLAN MUNICIPAL DE DESARROLLO	OBJETIVO DEL PLAN ESTATAL DESARROLLO	OBJETIVO DEL PLAN NACIONAL DE DESARROLLO
DIRECCIÓN GENERAL	UNIDAD DE INFORMÁTICA	PROGRAMA DE OPERACIÓN NORMAL	PROMOVER EL USO DE LAS TECNOLOGÍAS DE INFORMACIÓN Y COMUNICACIÓN QUE PERMITAN ELEVAR LA EFICIENCIA EN EL ORGANISMO OPERADOR, A TRAVÉS DE SISTEMAS	\$ 908,311.92	\$ 858,875.75	1.1 SERVICIOS PÚBLICOS: AMPLIAR LA COBERTURA Y MEJORAR LA CALIDAD DE LOS SERVICIOS PÚBLICOS PROPORCIONADOS POR EL GOBIERNO MUNICIPAL.	EJE 1. DESARROLLO SOCIAL EN PAZ E INTEGRACIÓN FAMILIAR CON VALORES: RECONSTRUIR EL TEJIDO SOCIAL Y RECUPERAR LA PAZ Y TRANQUILIDAD PARA NUESTRO MUNICIPIO, MEDIANTE LA PARTICIPACIÓN CIUDADANA, EL RESCATE Y LA AMPLIACIÓN DE LOS ESPACIOS PÚBLICOS, EDUCATIVOS Y CULTURALES, APORTANDO CON ELLO A LA EDUCACIÓN DE LOS FUTUROS CIUDADANOS.	7. SUSTENTABILIDAD AMBIENTAL, RESILIENCIA Y PROSPERIDAD URBANA.	META NACIONAL 4. MÉXICO PRÓSPERO: IMPULSAR Y ORIENTAR UN CRECIMIENTO VERDE INCLUYENTE Y FACILITADOR QUE PRESERVE NUESTRO PATRIMONIO NATURAL AL MISMO TIEMPO QUE GENERE RIQUEZA, COMPETITIVIDAD Y EMPLEO.

MTRO. IGNACIO BENJAMIN CAMPOS EQUIHUA  
PRESIDENTE MPAL Y PRESIDENTE DE LA JUNTA  
GOBIERNO



ING. HERMINIO LOYA SOSA  
DIRECTOR GENERAL DE LA CAPASU

C.P. FELIPE FLORES MEDINA  
COMISARIO DE LA CAPASU

"Bajo protesta de decir verdad, declaramos que este reporte y sus notas son razonablemente correctos, y son responsabilidad del emisor."

MUNICIPIO: COMISIÓN DE AGUA POTABLE, ALCANTARILLADO Y SANEAMIENTO DE URUAPAN.

DEL 01 DE ENERO AL 30 DE JUNIO DE 2024

UNIDAD PROGRAMÁTICA PRESUPUESTARIA ____(5)____	UNIDAD RESPONSABLE ____(6)____	NOMBRE DEL PROGRAMA ____(7)____	OBJETIVO GENERAL DEL PROGRAMA ____ (8) ____	PRESUPUESTO DE EGRESOS POR PROGRAMA \$ 4067712.69		VINCULACIÓN ____ (13) ____			
				IMPORTE \$		PRIORIDAD PARA EL DESARROLLO ____ (14) ____	OBJETIVO DEL PLAN MUNICIPAL DE DESARROLLO ____ (15) ____	OBJETIVO DEL PLAN ESTATAL DE DESARROLLO ____ (16) ____	OBJETIVO DEL PLAN NACIONAL DE DESARROLLO ____ (17) ____
				APROBADO ____ (11) ____	DEVENGADO ____ (12) ____				
DIRECCION GENERAL	DIFUSION SOCIAL Y RELACIONES PÚBLICAS	OPERACIÓN NORMAL DE LA UNIDAD ADMINISTRATIVA	PLANEAR, VISUALIZAR, DISEÑAR, DESARROLLAR Y EJECUTAR, LA INFORMACIÓN CORRECTA PARA COMUNICAR A LOS USUARIOS SOBRE LAS ACTIVIDADES Y CAMPAÑAS PUBLICITARIAS DE LA CAPASU. ASÍ MISMO, PROYECTAR LOS MEDIOS Y HERRAMIENTAS DE DIFUSIÓN PARA ALCANZAR LOS OBJETIVOS DE COMUNICACIÓN.	\$3,585,875.66	\$ 3,763,478.41		PARA QUE URUAPAN TENGA UN FUTURO SÓLIDO, VIABLE Y REALISTA, ES NUESTRA OBLIGACIÓN RECUPERAR LA SERIEDAD DENTRO DE LA ADMINISTRACIÓN PÚBLICA MUNICIPAL. ES NECESARIO CONTAR CON LOS RECURSOS TÉCNICOS NECESARIOS PARA ABATIR EL REZAGO QUE SE TIENE EN MATERIA DE INFRAESTRUCTURA, SERVICIOS Y CONVIVENCIA.	SUSTENTABILIDAD AMBIENTAL, RESILIENCIA Y PROSPERIDAD URBANA.	DEMOCRATIZAR LA PRODUCTIVIDAD SIGNIFICA QUE LAS OPORTUNIDADES Y EL DESARROLLO LLEGUEN A TODAS LAS REGIONES A TODOS LOS SECTORES Y A TODOS LOS GRUPOS DE LA POBLACIÓN
		LA ADQUISICIÓN DE UN VEHÍCULO PARA LA RIFA DE USUARIOS Y GRUPOS	PROMOVER EL PAGO OPORTUNO DEL SERVICIO DE AGUA POTABLE EN EL MUNICIPIO, INCENTIVANDO A LOS USUARIOS A PARTICIPAR EN LA RIFA DE UNA CAMIONETA						

MTRO. IGNACIO BENJAMIN CAMPOS EDUARDO  
PRESIDENTE MUNICIPAL Y PRESIDENTE DE LA JUNTA DE GOBIERNO

ING. HERMINIO LOYA SOSA  
DIRECTOR GENERAL DE LA CAPASU

C.P. FELIPE FLORES MEDINA  
COMISARIO DE LA CAPASU

"Bajo protesta de decir verdad, declaramos que este reporte y sus notas son razonablemente correctos, y son responsabilidad del emisor."



MUNICIPIO:

URUAPAN MICHOACAN

ANEXO 3: VINCULACIÓN DE OBJETIVOS  
DIRECCION GENERAL

UNIDAD JUNTAS LOCALES MUNICIPALES



Del: 01 DE ENERO A 30 DE JUNIO DE 2024

UNIDAD PROGRAMÁTICA PRESUPUESTARIA ____ (5) ____	UNIDAD RESPONSABLE ____ (6) ____	NOMBRE DEL PROGRAMA ____ (7) ____	OBJETIVO GENERAL DEL PROGRAMA ____ (8) ____	PRESUPUESTO DE EGRESOS POR PROGRAMA ____ (9) ____		VINCULACIÓN ____ (13) ____			
				IMPORTE ____ (10) ____		PRIORIDAD PARA EL DESARROLLO ____ (14) ____	OBJETIVO DEL PLAN MUNICIPAL DE DESARROLLO ____ (15) ____	OBJETIVO DEL PLAN ESTATAL DESARROLLO ____ (16) ____	OBJETIVO DEL PLAN NACIONAL DE DESARROLLO ____ (17) ____
				APROBADO ____ (11) ____	DEVENGADO ____ (12) ____				
DIRECCION GENERAL	UNIDAD DE JUNTAS MUNICIPALES	OPERACIÓN NORMAL	CONFORMAR TODAS LAS JUNTAS LOCALES MUNICIPALES DE AGUA POTABLE, ASESORAR Y APOYAR EN PROBLEMAS DE AGUA POTABLE Y SANEAMIENTO A LAS COMUNIDADES RURALES	\$ 3,494,356.92	\$ 4,678,069.12	PRECISAR LOS OBJETIVOS, ESTRATEGIAS Y PRIORIDADES DEL DESARROLLO MUNICIPAL	QUE URUAPAN TENGA UN FUTURO SÓLIDO, VIABLE Y REALISTA. ES NUESTRA OBLIGACIÓN RECUPERAR LA SERIEDAD DENTRO DE LA ADMINISTRACIÓN PÚBLICA MUNICIPAL PARA LO CUAL ES NECESARIO CONTAR CON LOS RECURSOS TÉCNICOS NECESARIO PARA ABATIR EL REZAGO QUE SE TIENE EN MATERIA DE INFRAESTRUCTURA, SERVICIOS Y CONVIVENCIA	SUSTENTABILIDAD AMBIENTAL Y PROSPERIDAD URBANA	DEMOCRATIZAR LA PRODUCTIVIDAD, SIGNIFICA QUE LAS OPORTUNIDADES Y DESARROLLO LLEGUEN A TODAS LAS REGIONES Y A TODOS LOS GRUPOS DE LA POBLACIÓN

MITRO, IGNACIO BENJAMIN CAMPOS  
PRESIDENTE MUNICIPAL, Y PRESIDENTE DE LA JUNTA DE  
GOBIERNO DE LA CAPASU

INS. MERMINIO LOYA SOSA  
DIRECTOR GENERAL DE CAPASU

C.P. FELIPE FLORES MEDINA  
COMISARIO DE LA CAPASU

"Bajo protesta de decir verdad, declaramos que este reporte y sus notas son razonablemente correctos, y son responsabilidad del emisor."



ANEXO 3: VINCULACIÓN DE OBJETIVOS

MUNICIPIO: COMISION DE AGUA POTABLE, ALCANTARILLADO Y SANEAMIENTO DEL MUNICIPIO DE URUAPAN


DEL 01 DE ENERO AL 30 DE JUNIO DE 2024



UNIDAD PROGRAMÁTICA PRESUPUESTARIA	UNIDAD RESPONSABLE	NOMBRE DEL PROGRAMA	OBJETIVO GENERAL DEL PROGRAMA	PRESUPUESTO DE EGRESOS POR PROGRAMA		VINCULACIÓN			
				IMPORTE		PRIORIDAD PARA EL DESARROLLO	OBJETIVO DEL PLAN MUNICIPAL DE DESARROLLO	OBJETIVO DEL PLAN ESTATAL DE DESARROLLO	OBJETIVO DEL PLAN NACIONAL DE DESARROLLO
				APROBADO	DEVENGADO				
DIRECCIÓN GENERAL	UNIDAD DE TRANSPARENCIA Y ACCESO A LA INFORMACIÓN	OPERACIÓN NORMAL DE LA UNIDAD ADMINISTRATIVA	GARANTIZAR LA TRANSPARENCIA, EL ACCESO A LA INFORMACIÓN PÚBLICA, LA PROTECCIÓN DE LOS DATOS PERSONALES Y LA RENDICIÓN DE CUENTAS.	\$ 444,577.01	\$ 390,439.31	<b>EJE III: TRANSFORMACIÓN AMBIENTAL Y TERRITORIAL</b>  <b>OBJETIVO:</b> CONTRIBUIR AL DESARROLLO DEL MUNICIPIO MEDIANTE LA CONSTRUCCIÓN DE POLÍTICAS PÚBLICAS DE LARGO ALIENTO, QUE REGULEN EL CRECIMIENTO URBANO ÁRMONICO, CON BASE EN CRITERIOS DE SUSTENTABILIDAD, RESILIENCIA, PROTECCIÓN A ÁREAS NATURALES Y MEJORAMIENTO DEL ENTORNO	<b>EJE IV: TRANSFORMACIÓN ADMINISTRATIVA</b>  <b>OBJETIVO:</b> INDUCIR EL DESARROLLO DEL MUNICIPIO MEDIANTE EL MEJORAMIENTO DE LA SEGURIDAD, TRANQUILIDAD Y BIENESTAR CIUDADANOS, VALIÉNDOSE PARA ELLO DE ACCIONES DE PREVENCIÓN DEL DELITO, ADMINISTRACIÓN ESPONSABLE DE LOS RECURSOS Y EL PATRIMONIO PÚBLICO, CULTURA DE LA TRANSPARENCIA Y RENDICIÓN DE CUENTAS, CON APOYO PLENO A LOS DERECHOS HUMANOS.  <b>ESTRATEGIA IV.5. FOMENTO A LA TRANSPARENCIA DE LAS ACCIONES MUNICIPALES</b>	<b>EJE TRANSVERSAL:</b> GOBIERNO DIGITAL, EFICAZ Y TRANSPARENTE  <b>OBJETIVO:</b> SER UN GOBIERNO HONESTO, EFICAZ Y EFICIENTE, QUE APLIQUE PRINCIPIOS DE AUSTERIDAD Y RACIONALIDAD EN EL MANEJO DE LOS RECURSOS PÚBLICOS, QUE TRANSITE HACIA LA TRANSFORMACIÓN DIGITAL EN MICHOACÁN.  <b>CRITERIO 8. GARANTIZAR LA TRANSPARENCIA Y LA RENDICIÓN DE CUENTAS.</b>	<b>I. POLÍTICA Y GOBIERNO</b>  <b>ERRADICAR LA CORRUPCIÓN, EL DISPENDIO Y LA FRIVOLIDAD</b>

  
MTRO. IGNACIO BENJAMIN CAMPOS EGUÍARRA  
PRESIDENTE MUNICIPAL  
Y PRESIDENTE DE LA JUNTA DE GOBIERNO DE LA CAPASU

  
ING. HERMINIO LOYA SOSA  
DIRECTOR GENERAL

  
C. P. FELIPE FLORES MEDINA  
COMISARIO DE LA CAPASU

"Bajo protesta de decir verdad, declaramos que este reporte y sus notas son razonablemente correctos, y son responsabilidad del emisor."

UNIDAD PROGRAMÁTICA PRESUPUESTARIA	UNIDAD RESPONSABLE	NOMBRE DEL PROGRAMA	OBJETIVO GENERAL DEL PROGRAMA	PRESUPUESTO DE EGRESOS POR PROGRAMA		VINCULACIÓN			
				IMPORTE \$		PRIORIDAD PARA EL DESARROLLO	OBJETIVO DEL PLAN MUNICIPAL DE DESARROLLO	OBJETIVO DEL PLAN ESTATAL DESARROLLO	OBJETIVO DEL PLAN NACIONAL DE DESARROLLO
				APROBADO	DEVENGADO				
DIRECCION GENERAL	SECRETARIA TECNICA	OPERACIÓN NORMAL DE LA UNIDAD ADMINISTRATIVA	MANTENER EL MODELO INSTITUCIONAL DE CALIDAD Y COMPETITIVIDAD DEL ORGANISMO OPERADOR, GARANTIZAR UN GASTO EFICIENTE, TRANSPARENTE Y RESPONSABLE DE LOS RECURSOS PUBLICOS.	\$ 1,594,090.73	\$ 1,368,911.12	3. URUAPAN ESPACIO DE TODOS	EJE 5. GOBIERNO EFICIENTE Y RESPONSABLE	9. RENDICION DE CUENTAS TRANSPARENCIA Y GOBIERNO DIGITAL	1. POLITICA Y GOBIERNO
						PROYECTO DE INFRAESTRUCTURA Y SERVICIOS MUNICIPALES QUE GARANTIZA UN APROVECHAMIENTO EFICIENTE DE LOS ESPACIOS PÚBLICOS Y RECURSOS NATURALES, PARA MEJORAR LA CALIDAD DE VIDA DE LOS URUAPENSES	OBJETIVO GENERAL: GARANTIZAR UN GASTO EFICIENTE, TRANSPARENTE Y RESPONSABLE DE LOS RECURSOS PUBLICOS	9.1 DIGITALIZAR Y PONER A DISPOSICIÓN LA INFORMACIÓN PÚBLICA, FACILITANDO SU ACCESO Y CONSULTA PARA FORTALECER UNA CULTURA DE TRANSPARENCIA Y RENDICIÓN DE CUENTAS.	ERRADICAR LA CORRUPCIÓN, EL DISPENDIO Y LA FRIVOLIDAD
								9.2: TRANSPARENTAR LA ASIGNACIÓN Y EL USO DE LOS RECURSOS DE CADA UNO DE LOS PROGRAMAS DE GOBIERNO, PARA DAR CERTIDUMBRE EN LA EFICIENCIA DEL GASTO PÚBLICO.	

MTRO. IGNACIO BENJAMIN CAMPOS EQUILIBRA

PRESIDENTE MUNICIPAL Y PRESIDENTE DE LA JUNTA DE GOBIERNO DE LA  
CAPASU

ING. HERMINIO LOYA SOSA

DIRECTOR GENERAL DE CAPASU

C. P. FELIE FLORES MEDINA

COMISARIO DEL H. AYUNTAMIENTO EN CAPASU

MUNICIPIO: COMISION DE AGUA POTABLE, ALCANTARILLADO Y SANEAMIENTO DEL MUNICIPIO DE URUAPAN

DEL 01 DE ENERO AL 30 DE JUNIO DE 2024

UNIDAD PROGRAMÁTICA PRESUPUESTARIA	UNIDAD RESPONSABLE	NOMBRE DEL PROGRAMA	OBJETIVO GENERAL DEL PROGRAMA	PRESUPUESTO DE EGRESOS POR PROGRAMA		VINCULACIÓN			
				IMPORTE		PRIORIDAD PARA EL DESARROLLO	OBJETIVO DEL PLAN MUNICIPAL DE DESARROLLO	OBJETIVO DEL PLAN ESTATAL DESARROLLO	OBJETIVO DEL PLAN NACIONAL DE DESARROLLO
				APROBADO	DEVENGADO				
DIRECCIÓN GENERAL	COMISARÍA	OPERACIÓN NORMAL DE LA UNIDAD ADMINISTRATIVA	INFORMAR A LA PROPIA JUNTA DE GOBIERNO, CUALQUIER ANOMALIA O DEFICIENCIA QUE DETECTARSE DURANTE EL EJERCICIO DE SUS ATRIBUCIONES.	\$ 705,318.08	\$ 679,053.10	3. URUAPAN ESPACIO DE TODOS  PROYECTO DE INFRAESTRUCTURA Y SERVICIOS MUNICIPALES QUE GARANTIZA UN APROVECHAMIENTO EFICIENTE DE LOS ESPACIOS PÚBLICOS Y RECURSOS NATURALES, PARA MEJORAR LA CALIDAD DE VIDA DE LOS URUAPENSES	EJE 5. GOBIERNO EFICIENTE Y RESPONSABLE.  OBJETIVO GENERAL: GARANTIZAR UN GASTO EFICIENTE, TRANSPARENTE Y RESPONSABLE DE LOS RECURSOS PÚBLICOS.	9. RENDICIÓN DE CUENTAS, TRANSPARENCIA Y GOBIERNO DIGITAL.  9.2: TRANSPARENTAR LA ASIGNACIÓN Y EL USO DE LOS RECURSOS DE CADA UNO DE LOS PROGRAMAS DE GOBIERNO, PARA DAR CERTIDUMBRE EN LA EFICIENCIA DEL GASTO PÚBLICO.	I. POLÍTICA Y GOBIERNO  ERRADICAR LA CORRUPCIÓN, EL DISPENDIO Y LA FRIVOLIDAD

MTRO. IGNACIO BENJAMÍN CAMPOS EQUIHUA  
PRESIDENTE MUNICIPAL  
Y PRESIDENTE DE LA JUNTA GOBIERNO

ING. HERMINIO LOYA SOSA  
DIRECTOR GENERAL DE LA CAPASU

C. P. FELIPE FLORES MEDINA  
COMISARIO

"Bajo protesta de decir verdad, declaramos que este reporte y sus notas son razonablemente correctos, y son responsabilidad del emisor."

MUNICIPIO: COMISIÓN DE AGUA POTABLE, ALCANTARILLADO Y SANEAMIENTO DE URUAPAN

DEL 01 DE ENERO AL 30 JUNIO DEL AÑO 2024

UNIDAD PROGRAMÁTICA PRESUPUESTARIA	UNIDAD RESPONSABLE	NOMBRE DEL PROGRAMA	OBJETIVO GENERAL DEL PROGRAMA	PRESUPUESTO DE EGRESOS POR PROGRAMA		VINCULACIÓN PLAN MUNICIPAL DE DESARROLLO			
				IMPORTE		PRIORIDAD PARA EL DESARROLLO	OBJETIVO DEL PLAN MUNICIPAL DE DESARROLLO	OBJETIVO DEL PLAN ESTATAL DE DESARROLLO	OBJETIVO DEL PLAN NACIONAL DE DESARROLLO
				APROBADO	DEVENGADO				
UNIDAD DE CONTRALORÍA	DIRECCIÓN GENERAL	COSTO NORMAL DE OPERACIÓN	Facilitar el proceso de planeación, definición y administración de las acciones, tareas, proyectos y metas a cumplir por la UC en un ejercicio fiscal, los integrantes de la UC de la Comisión de Agua Potable, Alcantarillado y Saneamiento de Uruapan, CAPASU, deberán identificar, analizar y evaluar, los riesgos inherentes o asociados a los procesos del Organismo Operador, Para ello, se debe recabar información idónea y suficiente con el fin de llevar a cabo los trabajos que corresponden al objetivo del programa.	\$287,734.28	\$176,489.31	EJE III TRANSFORMACIÓN AMBIENTAL Y TERRITORIAL. OBJETIVO CONTRIBUIR AL DESARROLLO DEL MUNICIPIO MEDIANTE LA CONSTRUCCIÓN DE POLÍTICAS PÚBLICAS DE LARGO ALIENTO QUE REGULEN EL CRECIMIENTO URBANO ARMÓNICO CON BASE EN CRITERIOS DE SUSTENTABILIDAD, RESILIENCIA, PROTECCIÓN A ÁREAS NATURALES Y MEJORAMIENTO DEL ENTORNO.	EJE IV TRANSFORMACIÓN ADMINISTRATIVA. OBJETIVO: INNDUCIR EL DESARROLLO DEL MUNICIPIO MEDIANTE EL MEJORAMIENTO DE LA SEGURIDAD, TRANQUILIDAD Y BIENESTAR CIUDADANOS VALIENDOSE PARA ELLO DE ACCIONES DE PREVENCIÓN DEL DELITO, ADMINISTRACIÓN RESPOSANBLE DE LOS RECURSOS Y EL PATRIMONIO PÚBLICO, CULTURA DE LA TRANSPARENCIA Y RENDICIÓN DE CUENTAS CON APOYO PLENO A LOS DERECHOS HUMANOS.	EJE TRANSVERSAL: GESTIÓN PÚBLICA HONESTA, EFICAZ Y TRANSPARENTE. OBJETIVO: ELIMINAR LA CORRUPCIÓN, GARANTIZAR LA EFICIENCIA EN LA ADMINSTRACIÓN DE RECURSOS PÚBLICOS Y LOGRAR MAYOR EFICACIA DE LA GESTIÓN PÚBLICA CON UN GOBIERNO DE MORAL INTACHABLE	I. POLÍTICA Y GOBIERNO ERRADICAR LA CORRUPCIÓN, EL DISPENDIO Y LA FRIVOLIDAD

MTRO. IGNACIO BENJAMIN CAMPOS EQUIHUA  
PRESIDENTE MUNICIPAL Y PRESIDENTE DE LA JUNTA DE GOBIERNO

ING. HERMINIO LOYA SOSA  
DIRECTOR GENERAL DE LA C.A.P.A.S.U.

C.P. FELIPE FLORES MEDINA  
COMISARIO DE LA C.A.P.A.S.U.

MUNICIPIO: URUAPAN  
DEL 01 DE ABRIL AL 30 DE JUNIO DEL AÑO 2024.

UNIDAD PROGRAMÁTICA PRESUPUESTARIA	UNIDAD RESPONSABLE	NOMBRE DEL PROGRAMA	OBJETIVO GENERAL DEL PROGRAMA	PRESUPUESTO DE EGRESOS POR PROGRAMA		VINCULACIÓN			
				IMPORTE		PRIORIDAD PARA EL DESARROLLO	OBJETIVO DEL PLAN MUNICIPAL DE DESARROLLO	OBJETIVO DEL PLAN ESTATAL DESARROLLO	OBJETIVO DEL PLAN NACIONAL DE DESARROLLO
				APROBADO	DEVENGADO				
CAPASU	DIRECCIÓN DE ADMINISTRACIÓN	OPERACIÓN NORMAL	PROVEER LOS RECURSOS FINANCIEROS, HUMANOS Y MATERIALES PARA LOGRAR OPERATIVIDAD EFICIENTE DEL ORGANISMO.	\$ 1,138,362.17	\$ 1,009,122.83	OBJETIVO DE DESARROLLO SOSTENIBLE 6: AGUA LIMPIA Y SANEAMIENTO.	EJE III. TRANSFORMACIÓN AMBIENTAL Y TERRITORIAL. OBJETIVO: CONTRIBUIR AL DESARROLLO DEL MUNICIPIO MEDIANTE LA CONSTRUCCIÓN DE POLÍTICAS PÚBLICAS DE LARGO ALIENTO, QUE REGULEN EL CRECIMIENTO URBANO ARMÓNICO, CON BASE EN CRITERIOS DE SUSTENTABILIDAD, RESILIENCIA, PROTECCIÓN DE ÁREAS NATURALES Y MEJORAMIENTO DEL ENTORNO. EJE IV: TRANSFORMACIÓN ADMINISTRATIVA. OBJETIVO: INDUCIR EL DESARROLLO DEL MUNICIPIO MEDIANTE EL MEJORAMIENTO DE LA SEGURIDAD, TRANQUILIDAD Y BIENESTAR DE CIUDADANOS, VALIÉNDOSE PARA ELLO ACCIONES DE PREVENCIÓN DEL DELITO, ADMINISTRACIÓN RESPONSABLE DE LOS RECURSOS Y EL PATRIMONIO PÚBLICO, CULTURA DE TRANSPARENCIA Y RENDICIÓN DE CUENTAS, CON APOYO PLENO A LOS DERECHOS HUMANOS.	EJE 3. DESARROLLO ECONÓMICO, SUSTENTABLE Y COMPETITIVO. OBJETIVO: MEJORAR LA CALIDAD DE VIDA DE MILLONES DE MICHOACANOS, SIN AFECTAR EL MEDIO AMBIENTE Y SIN COMPROMETER LA CAPACIDAD DE LAS GENERACIONES FUTURAS DE SATISFACER SUS PROPIAS NECESIDADES. EJE 5. MEDIO AMBIENTE, ADAPTACIÓN AL CAMBIO CLIMÁTICO Y GESTIÓN DEL RIESGO. ENTENDER EL IMPACTO DE LAS ACCIONES HUMANAS EN LA NATURALEZA PERMITE PREPARARNOS, ANTICIPARNOS Y ADAPTARNOS A LOS PROCESOS DE CONSTANTE TRANSFORMACIÓN EN EL MEDIO AMBIENTE Y CONSTRUIR CAPACIDADES PROPICIANDO LA INTERACCIÓN ENTRE DIVERSAS DISCIPLINAS CON ALTO GRADO DE COOPERACIÓN Y COORDINACIÓN EN BASE A OBJETIVOS COMUNES.	2. POLÍTICA SOCIAL: DESARROLLO SOSTENIBLE. VIII. Desarrollo Urbano y Viviendas. 3. ECONOMÍA. MANTENER FINANZAS SANAS.

IGNACIO BENJAMIN CAMPOS EQUIHUA

PRESIDENTE MPAL. Y PRESIDENTE DE LA JUNTA GOBIERNO

ING. HERMINIO LOYA SOSA

DIRECTOR GENERAL DE LA CAPASU

C.P. FELIPE FLORES MEDINA

COMISARIO DE LA CAPASU

"Bajo protesta de decir verdad, declaramos que este reporte y sus notas son razonablemente correctos, y son responsabilidad del emisor."



Comisión de Agua Potable, Acaantarrillado y Saneamiento de Uruapan

MUNICIPIO: COMISION DE AGUA POTABLE ALCANTARILLADO Y SANEAMIENTO DE URUAPAN.  
DEL 01 DE ENERO DE 2024 AL 30 DE JUNIO DE 2024

ANEXO 3: VINCULACIÓN DE OBJETIVOS



UNIDAD PROGRAMÁTICA PRESUPUESTARIA	UNIDAD RESPONSABLE	NOMBRE DEL PROGRAMA	OBJETIVO GENERAL DEL PROGRAMA	PRESUPUESTO DE EGRESOS POR PROGRAMA		VINCULACIÓN			
				IMPORTE		PRIORIDAD PARA EL DESARROLLO	OBJETIVO DEL PLAN MUNICIPAL DE DESARROLLO	OBJETIVO DEL PLAN ESTATAL DESARROLLO	OBJETIVO DEL PLAN NACIONAL
				APROBADO	DEVENGADO				
DIRECCION DE ADMINISTRACION	RECURSOS HUMANOS	PROGRAMA DE OPERACIÓN NORMAL *	Coordinar la aplicación de la normatividad relativa a las relaciones laborales entre el organismo operador y sus trabajadores tanto de confianza, sindicalizados y de obra o tiempo determinado; para que el proceso de organización, capacitación, promoción, adscripción, registro y control de los movimientos administrativos del personal, incluyendo al contratado bajo el régimen de honorarios y servicios profesionales; este de conformidad con la normatividad propia del organismo operador y otras disposiciones legales aplicables; y aplicar los procedimientos de administrativos de sueldos y salarios, pagos, descuentos, finiquitos y liquidaciones al personal; de conformidad con el tabulador de salarios y normatividad aplicable.	\$1,130,511.73	\$ 1,269,094.52	EJE IV: TRANSFORMACIÓN ADMINISTRATIVA	Estrategia IV.2. Mejoría del desempeño gubernamental a través de la innovación y profesionalización. Contribuir al desarrollo del municipio mediante la construcción de políticas públicas de largo aliento, que regulen el crecimiento urbano armónico, con base en criterios de sustentabilidad, resiliencia, protección a áreas naturales y mejoramiento del entorno	EJE 3.- DESARROLLO ECONOMICO, SUSTENTABLE Y COMPETITIVO.- Objetivos de Desarrollo Sostenible 8.- TRABAJO DECENTE Y CRECIMIENTO ECONOMICO	EJE III.- ECONOMIA.- Detonar el crecimiento



MTRO. IGNACIO BENJAMIN CAMPOS EQUIHUA  
PRESIDENTE MUNICIPAL Y PRESIDENTE DE LA JUNTA DE GOBIERNO

ING. HERMINO LOYA SOSA  
DIRECTOR GENERAL DE LA CAPASU

C. P. FELIPE FLORES MEDINA  
COMISARIO DE LA CAPASU

"Bajo protesta de decir verdad, declaramos que este reporte y sus notas son razonablemente correctos, y son responsabilidad del emisor."

ANEXO 3: VINCULACIÓN DE OBJETIVOS



DEL 01 DE ABRIL AL 30 DE JUNIO 2024  
 DEPARTAMENTO: FINANZAS

UNIDAD PROGRAMÁTICA PRESUPUESTARIA ____(5)____	UNIDAD RESPONSABLE ____(6)____	NOMBRE DEL PROGRAMA ____(7)____	OBJETIVO GENERAL DEL PROGRAMA ____(8)____	PRESUPUESTO DE EGRESOS POR PROGRAMA ____ (9) ____		VINCULACIÓN : EJE 5.- GOBIERNO EFICIENTE Y RESPONSABLE.			
				IMPORTE ____ (10) ____		PRIORIDAD PARA EL DESARROLLO ____ (14) ____	OBJETIVO DEL PLAN MUNICIPAL DE DESARROLLO ____ (15) ____	OBJETIVO DEL PLAN ESTATAL DESARROLLO ____ (16) ____	OBJETIVO DEL PLAN NACIONAL DE DESARROLLO ____ (17) ____
				APROBADO ANUAL ____ (11) ____	DEVENGADO TRIMESTRAL ____ (12) ____				
(DA) DIRECCION DE ADMINISTRACION	(FI) FINANZAS	PROGRAMA DE OPERACIÓN NORMAL	PREPARAR LA INFORMACION CONTABLE Y FINANCIERA DE MANERA OPORTUNA Y CONFIABLE TOMANDO COMO BASE LAS NORMAS DE INFORMACION FINANCIERA VIGENTES.	\$ 1,307,186.89	\$ 1,349,369.18	5.6. EFICIENCIA ADMINISTRATIVA: DAR SEGUIMIENTO AL SISTEMA DE ARMONIZACION CONTABLE, LOGRANDO LO QUE ESTABLECE LA NORMATIVIDAD SEÑALA.	GARANTIZAR UN GASTO EFICIENTE, TRANSPARENTE Y RESPONSABLE DE LOS RECURSOS PUBLICOS.		<b>Economía para el bienestar</b>  El objetivo de la política económica no es producir cifras y estadísticas armoniosas sino generar bienestar para la población. Los macroindicadores son un instrumento de medición, no un fin en sí. Retomaremos el camino del crecimiento con austeridad y sin corrupción, disciplina fiscal, cese del endeudamiento, respeto a las decisiones autónomas del Banco de México, creación de empleos, fortalecimiento del mercado interno, impulso al agro, a la investigación, la ciencia y la educación.

MAESTRO IGNACIO BENJAMIN CAMPOS EQUIHUA  
 PRESIDENTE MUNICIPAL Y PRESIDENTE DE LA JUNTA DE GOBIERNO



ING. HERMINIO LOYA SOSA.  
 DIRECTOR GENERAL

C.P. FELIPE FLORES MEDINA.  
 COMISARIO DE LA JUNTA DE GOBIERNO

"Bajo protesta de decir verdad, declaramos que este reporte y sus notas son razonablemente correctos, y son responsabilidad del emisor."

COMISION DE AGUA POTABLE AL CANTARILLADO Y SANEAMIENTO DE URUAPAN.  
DEL 01 DE ENERO A 30 DE JUNIO DE 2024  
DEPARTAMENTO: ADQUISICIONES Y SERV. GENERALES

UNIDAD PROGRAMÁTICA PRESUPUESTARIA	UNIDAD RESPONSABLE	NOMBRE DEL PROGRAMA	OBJETIVO GENERAL DEL PROGRAMA	PRESUPUESTO DE EGRESOS POR PROGRAMA		VINCULACIÓN			
				IMPORTE		PRIORIDAD PARA EL DESARROLLO	OBJETIVO DEL PLAN MUNICIPAL DE DESARROLLO	OBJETIVO DEL PLAN ESTATAL DESARROLLO	OBJETIVO DEL PLAN NACIONAL
				APROBADO	DEVENGADO				
DIRECCIÓN DE ADMINISTRACIÓN	ADQUISICIONES Y SERV. GENERALES	PROGRAMA DE OPERACIÓN NORMAL	ADQUIRIR Y ABASTECER MATERIALES, HERRAMIENTAS, EQUIPO DE OFICINA ASÍ COMO SU MANTENIMIENTO, CUIDANDO SIEMPRE CALIDAD Y PRECIO.	\$3,566,731.69	\$ 3,008,833.40	PROYECTO DE INFRAESTRUCTURA Y SERVICIOS MUNICIPALES QUE GARANTIZA UN APROVECHAMIENTO EFICIENTE DE LOS ESPACIOS PÚBLICOS Y RECURSOS NATURALES, PARA MEJORAR LA CALIDAD DE VIDA DE LOS URUAPENSES	EJE II: TRANSFORMACIÓN ECONÓMICA  Incrementar el grado de desarrollo del municipio mediante acciones orientadas al desarrollo de una economía socialmente responsable y solidaria, destinada a mejorar el ingreso de mujeres y hombres de las zonas rural y urbana; a generar oportunidades de empleo de calidad para todas y todos, a crear un entorno competitivo, a aproximar a todos los integrantes de la sociedad a los adelantos tecnológicos, a atraer negocios e inversiones y a desarrollar la vocación turística de Uruapan.	4. Transparencia, Combate a la Corrupción y Rendición de Cuentas  TRANSPARENTAR LA ASIGNACIÓN Y EL USO DE LOS RECURSOS DE CADA UNO DE LOS PROGRAMAS DE GOBIERNO, PARA DAR CERTIDUMBRE EN LA EFICIENCIA DEL GASTO PÚBLICO.	ERRADICAR LA CORRUPCIÓN, EL DISPENDIO Y LA FRIVOLIDAD
		TALLER MECANICO	ABASTECIMIENTO DE EQUIPO Y HERRAMIENTAS PARA LA REPARACIÓN Y MANTENIMIENTO DE VEHÍCULOS OFICIALES DE CAPASU						
		PROGRAMA DE MANTENIMIENTO CAPASU	ABASTECIMIENTO DE EQUIPO Y HERRAMIENTAS PARA LA REPARACIÓN Y MANTENIMIENTO DE VEHÍCULOS OFICIALES DE CAPASU						
		PROGRAMA DE ABASTECIMIENTO DE AGUA PARA INSTALACIONES CAPASU	CONTRATACIÓN DE SERVICIO ASÍ COMO MATERIALES NECESARIOS PARA EL MANTENIMIENTO DE LOS EDIFICIOS DE CAPASU.						
		PROGRAMA DE ABASTECIMIENTO DE AGUA PARA INSTALACIONES	CONSTRUCCIÓN DE SISTEMA Y ADQUISICIÓN DE 2 TRANCOS PARA EL ABASTECIMIENTO DE AGUA PARA BAÑOS E INSTALACIONES.						

MTRO. IGNACIO BENJAMIN CAMPOS EQUIHUA  
PRESIDENTE MUNICIPAL Y PRESIDENTE DE LA JUNTA DE GOBIERNO



ING. HERMINIO LOYA ROSA  
DIRECTOR GENERAL DE LA CAPASU

C.P. FELIPE FLORES MEDINA.  
COMISARIO DE LA JUNTA DE GOBIERNO.


"Bajo protesta de decir verdad, declaramos que este reporte y sus notas son razonablemente correctos, y son responsabilidad del emisor."

MUNICIPIO: URUAPAN MICHOACÁN  
DEL 01 DE ENERO AL 30 DE JUNIO 2024

UNIDAD PROGRAMÁTICA PRESUPUESTARIA ____(5)____	UNIDAD RESPONSABLE ____(6)____	NOMBRE DEL PROGRAMA ____(7)____	OBJETIVO GENERAL DEL PROGRAMA ____(8)____	PRESUPUESTO DE EGRESOS POR PROGRAMA ____ (9) ____		VINCULACIÓN ____ (13) ____			
				IMPORTE ____ (10) ____		PRIORIDAD PARA EL DESARROLLO ____(14)____	OBJETIVO DEL PLAN MUNICIPAL DE DESARROLLO ____ (15) ____	OBJETIVO DEL PLAN ESTATAL DESARROLLO ____ (16) ____	OBJETIVO DEL PLAN NACIONAL DE DESARROLLO ____ (17) ____
				APROBADO ____(11)____	DEVENGADO ____(12)____				
DIRECCIÓN DE OPERACIONES	DIRECCIÓN DE OPERACIONES	COSTO NORMAL DE OPERACIÓN	ELABORAR ESTUDIOS INTEGRALES PARA LA INTRODUCCIÓN DE NUEVAS REDES E INFRAESTRUCTURA HIDRÁULICAS Y SANITARIAS.	\$ 1,425,301.44	\$ 1,664,029.67	DAR AL USUARIO UN SERVICIO DE CALIDAD Y CANTIDAD MEDIANTE LA ELABORACION DE PROYECTOS TECNICOS ECONOMICOS Y SOCIALES RESPETANDO SIEMPRE EL MARCO LEGAL Y LA SUSTANTIBILIDAD DEL RECURSO AGUA	PARA QUE URUAPAN TENGA UN FUTURO SOLIDO, VIABLE Y REALISTA, ES NUESTRA OBLIGACION RECUPERAR LA SERIEDAD DENTRO DE LA ADMINISTRACION PUBLICA MUNICIPAL. ES NECESARIO CONTAR CON LOS RECURSOS TECNICOS NECESARIOS PARA ABATIR EL REZAGO QUE SE TIENE EN MATERIA DE INFRAESTRUCTURA, SERVICIOS Y CONVIVENCIA.	SUSTENTABILIDAD AMBIENTAL, RESILIENCIA Y PROSPERIDAD URBANA	DEMOCRATIZAR LA PRODUCTIVIDAD SIGNIFICA QUE LAS OPORTUNIDADES Y DESARROLLO LLEGUEN A TODOS LOS SECTORES Y A TODOS LOS GRUPOS DE LA POBLACION


  
MITRO, IGNACIO BENJAMÍN CAMPOS EDORIS  
PRESIDENTE MPAL Y PRESIDENTE DE LA JUNTA DE GOBIERNO

  
ING. HERMINIO LOYA SOSA  
DIRECTOR GENERAL


  
C.P. FELIPE FLORES MEDINA  
COMISARIO DE LA JUNTA DE GOBIERNO

MUNICIPIO: COMISIÓN DE AGUA POTABLE, ALCANTARILLADO Y SANEAMIENTO DE URUAPAN.  
DEL 01 DE ENERO AL 30 DE JUNIO 2024

UNIDAD PROGRAMÁTICA PRESUPUESTARIA ____(5)____	UNIDAD RESPONSABLE ____(6)____	NOMBRE DEL PROGRAMA ____(7)____	OBJETIVO GENERAL DEL PROGRAMA ____(8)____	PRESUPUESTO DE EGRESOS POR PROGRAMA ____ (9) ____		VINCULACIÓN ____ (13) ____			
				IMPORTE ____ (10) ____		PRIORIDAD PARA EL DESARROLLO ____(14)____	OBJETIVO DEL PLAN MUNICIPAL DE DESARROLLO ____ (15) ____	OBJETIVO DEL PLAN ESTATAL DE DESARROLLO ____ (16) ____	OBJETIVO DEL PLAN NACIONAL DE DESARROLLO ____ (17) ____
				APROBADO ____ (11) ____	DEVENGADO ____ (12) ____				
DIRECCIÓN DE OPERACIONES	PRODUCCIÓN	COSTO NORMAL DE OPERACIÓN	ELABORAR ESTUDIOS INTEGRALES PARA LA INTRODUCCIÓN DE NUEVAS REDES E INFRAESTRUCTURA HIDRÁULICAS Y SANITARIAS.	\$ 44,626,858.27	\$ 44,584,230.95	DAR AL USUARIO UN SERVICIO DE CALIDAD Y CANTIDAD MEDIANTE LA ELABORACION DE PROYECTOS TECNICOS ECONOMICOS Y SOCIALES RESPETANDO SIEMPRE EL MARCO LEGAL Y LA SUSTANTIBILIDAD DEL RECURSO AGUA	PARA QUE URUAPAN TENGA UN FUTURO SOLIDO, VIABLE Y REALISTA, ES NUESTRA OBLIGACION RECUPERAR LA SERIEDAD DENTRO DE LA ADMINISTRACION PUBLICA MUNICIPAL. ES NECESARIO CONTAR CON LOS RECURSOS TECNICOS NECESARIOS PARA ABATIR EL REZAGO QUE SE TIENE EN MATERIA DE INFRAESTRUCTURA, SERVICIOS Y CONVIVENCIA.	SUSTENTABILIDAD AMBIENTAL, RESILIENCIA Y PROSPERIDAD URBANA	DEMOCRATIZAR LA PRODUCTIVIDAD SIGNIFICA QUE LAS OPORTUNIDADES Y DESARROLLO LLEGUEN A TODOS LOS SECTORES Y A TODOS LOS GRUPOS DE LA POBLACION


  
MTRO. IGNACIO BENJAMÍN CAMPOS GONZÁLEZ  
PRESIDENTE IMPAL Y PRESIDENTE DE LA JUNTA DE GOBIERNO

  
ING. HERMINIO LOYA SOSA  
DIRECTOR GENERAL


  
C.P. FELIPE FLORES MEDINA  
COMISARIO DE LA JUNTA DE GOBIERNO

MUNICIPIO: COMISIÓN DE AGUA POTABLE, ALCANTARILLADO Y SANEAMIENTO DE URUAPAN.  
DEL 01 DE ENERO AL 30 DE JUNIO 2024

UNIDAD PROGRAMÁTICA PRESUPUESTARIA ____(5)____	UNIDAD RESPONSABLE ____(6)____	NOMBRE DEL PROGRAMA ____(7)____	OBJETIVO GENERAL DEL PROGRAMA ____(8)____	PRESUPUESTO DE EGRESOS POR PROGRAMA ____ (9) ____		VINCULACIÓN ____ (13) ____			
				IMPORTE ____ (10) ____		PRIORIDAD PARA EL DESARROLLO ____(14)____	OBJETIVO DEL PLAN MUNICIPAL DE DESARROLLO ____ (15) ____	OBJETIVO DEL PLAN ESTATAL DE DESARROLLO ____ (16) ____	OBJETIVO DEL PLAN NACIONAL DE DESARROLLO ____ (17) ____
				APROBADO ____ (11) ____	DEVENGADO ____ (12) ____				
DIRECCIÓN DE OPERACIONES	REDES	ELABORAR ESTUDIOS INTEGRALES PARA LA INTRODUCCIÓN DE NUEVAS REDES E INFRAESTRUCTURA HIDRÁULICAS Y SANITARIAS.	CORDINAR DE MANERA EFETIVA LAS LABORES NECESARIAS PARA QUE EL ORGANISMO BRINDE UN SERVICIO DE CALIDAD	\$ 11,482,471.22	\$ 11,499,511.01	DAR AL USUARIO UN SERVICIO DE CALIDAD Y CANTIDAD MEDIANTE LA ELABORACION DE PROYECTOS TECNICOS ECONOMICOS Y SOCIALES RESPETANDO SIEMPRE EL MARCO LEGAL Y LA SUSTANTIBILIDAD DEL RECURSO AGUA	PARA QUE URUAPAN TENGA UN FUTURO SOLIDO, VIABLE Y REALISTA, ES NUESTRA OBLIGACION RECUPERAR LA SERIEDAD DENTRO DE LA ADMINISTRACION PUBLICA MUNICIPAL. ES NECESARIO CONTAR CON LOS RECURSOS TECNICOS NECESARIOS PARA ABATIR EL REZAGO QUE SE TIENE EN MATERIA DE INFRAESTRUCTURA, SERVICIOS Y CONVIVENCIA.	SUSTENTABILIDAD AMBIENTAL, RESILIENCIA Y PROSPERIDAD URBANA	DEMOCRATIZAR LA PRODUCTIVIDAD SIGNIFICA QUE LAS OPORTUNIDADES Y DESARROLLO LLEGUEN A TODOS LOS SECTORES Y A TODOS LOS GRUPOS DE LA POBLACION

  
MTRO. IGNACIO BENJAMÍN CAMPOS EQUIHUA  
PRESIDENTE MPAL Y PRESIDENTE DE LA JUNTA DE GOBIERNO

  
ING. HERMINIO LOYA SOSA  
DIRECTOR GENERAL

  
C.P. FELIPE FLORES MEDINA  
COMISARIO DE LA JUNTA DE GOBIERNO

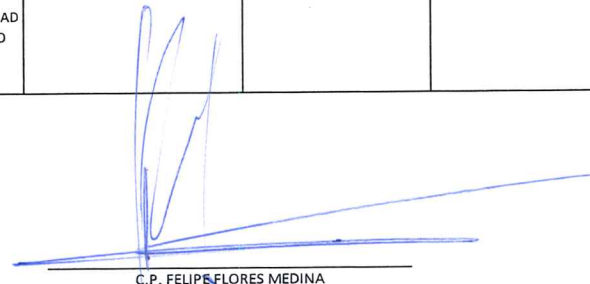
MUNICIPIO: COMISIÓN DE AGUA POTABLE, ALCANTARILLADO Y SANEAMIENTO DE URUAPAN.  
DEL 01 DE ENERO AL 30 DE JUNIO 2024

UNIDAD PROGRAMÁTICA PRESUPUESTARIA ____(5)____	UNIDAD RESPONSABLE ____(6)____	NOMBRE DEL PROGRAMA ____(7)____	OBJETIVO GENERAL DEL PROGRAMA ____(8)____	PRESUPUESTO DE EGRESOS POR PROGRAMA ____ (9) ____		VINCULACIÓN ____ (13) ____			
				IMPORTE ____ (10) ____		PRIORIDAD PARA EL DESARROLLO ____(14)____	OBJETIVO DEL PLAN MUNICIPAL DE DESARROLLO ____ (15) ____	OBJETIVO DEL PLAN ESTATAL DESARROLLO ____ (16) ____	OBJETIVO DEL PLAN NACIONAL DE DESARROLLO ____ (17) ____
				APROBADO ____ (11) ____	DEVENGADO ____ (12) ____				
DIRECCIÓN DE OPERACIONES	SANEAMIENTO	COSTO NORMAL DE OPERACIÓN	ELABORAR ESTUDIOS INTEGRALES PARA LA INTRODUCCIÓN DE NUEVAS REDES E INFRAESTRUCTURA HIDRÁULICAS Y SANITARIAS.	\$ 114,259,820.51	\$ 119,247,838.64	DAR AL USUARIO UN SERVICIO DE CALIDAD Y CANTIDAD MEDIANTE LA ELABORACION DE PROYECTOS TECNICOS ECONOMICOS Y SOCIALES RESPETANDO SIEMPRE EL MARCO LEGAL Y LA SUSTANTIBILIDAD DEL RECURSO AGUA	PARA QUE URUAPAN TENGA UN FUTURO SOLIDO, VIABLE Y REALISTA, ES NUESTRA OBLIGACION RECUPERAR LA SERIEDAD DENTRO DE LA ADMINISTRACION PUBLICA MUNICIPAL. ES NECESARIO CONTAR CON LOS RECURSOS TECNICOS NECESARIOS PARA ABATIR EL REZAGO QUE SE TIENE EN MATERIA DE INFRAESTRUCTURA, SERVICIOS Y CONVIVENCIA.	SUSTENTABILIDAD AMBIENTAL, RESILIENCIA Y PROSPERIDAD URBANA	DEMOCRATIZAR LA PRODUCTIVIDAD SIGNIFICA QUE LAS OPORTUNIDADES Y DESARROLLO LLEGUEN A TODOS LOS SECTORES Y A TODOS LOS GRUPOS DE LA POBLACION

  
MTRO. IGNACIO BENJAMIN CAMPOS ECHEQUIN  
PRESIDENTE MPAL Y PRESIDENTE DE LA JUNTA DE GOBIERNO



  
ING. HERMINIO LOYA SOSA  
DIRECTOR GENERAL


  
C.P. FELIPE FLORES MEDINA  
COMISARIO DE LA JUNTA DE GOBIERNO

MUNICIPIO: COMISIÓN DE AGUA POTABLE, ALCANTARILLADO Y SANEAMIENTO DE URUAPAN.  
DEL 01 DE ENERO AL 30 DE JUNIO 2024

UNIDAD PROGRAMÁTICA PRESUPUESTARIA ____(5)____	UNIDAD RESPONSABLE ____(6)____	NOMBRE DEL PROGRAMA ____(7)____	OBJETIVO GENERAL DEL PROGRAMA ____(8)____	PRESUPUESTO DE EGRESOS POR PROGRAMA ____ (9) ____		VINCULACIÓN ____ (13) ____			
				IMPORTE ____ (10) ____		PRIORIDAD PARA EL DESARROLLO ____ (14) ____	OBJETIVO DEL PLAN MUNICIPAL DE DESARROLLO ____ (15) ____	OBJETIVO DEL PLAN ESTATAL DE DESARROLLO ____ (16) ____	OBJETIVO DEL PLAN NACIONAL DE DESARROLLO ____ (17) ____
				APROBADO ____ (11) ____	DEVENGADO ____ (12) ____				
DIRECCIÓN DE OPERACIONES	ELECTROMECAÁNICO	COSTO NORMAL DE OPERACIÓN	ELABORAR ESTUDIOS INTEGRALES PARA LA INTRODUCCIÓN DE NUEVAS REDES E INFRAESTRUCTURA HIDRÁULICAS Y SANITARIAS.	\$ 3,412,428.03	\$ 3,822,357.30	DAR AL USUARIO UN SERVICIO DE CALIDAD Y CANTIDAD MEDIANTE LA ELABORACION DE PROYECTOS TECNICOS ECONOMICOS Y SOCIALES RESPETANDO SIEMPRE EL MARCO LEGAL Y LA SUSTANTIBILIDAD DEL RECURSO AGUA	PARA QUE URUAPAN TENGA UN FUTURO SOLIDO, VIABLE Y REALISTA, ES NUESTRA OBLIGACION RECUPERAR LA SERIEDAD DENTRO DE LA ADMINISTRACION PUBLICA MUNICIPAL. ES NECESARIO CONTAR CON LOS RECURSOS TECNICOS NECESARIOS PARA ABATIR EL REZAGO QUE SE TIENE EN MATERIA DE INFRAESTRUCTURA, SERVICIOS Y CONVIVENCIA.	SUSTENTABILIDAD AMBIENTAL, RESILIENCIA Y PROSPERIDAD URBANA	DEMOCRATIZAR LA PRODUCTIVIDAD SIGNIFICA QUE LAS OPORTUNIDADES Y DESARROLLO LLEGUEN A TODOS LOS SECTORES Y A TODOS LOS GRUPOS DE LA POBLACION

  
MTRO. IGNACIO BENJAMÍN CAMPOS EQUIHUA  
PRESIDENTE MPAL Y PRESIDENTE DE LA JUNTA DE GOBIERNO

  
ING. HERMINIO LOYA SOSA  
DIRECTOR GENERAL

  
C.P. FELIPE FLORES MEDINA  
COMISARIO DE LA JUNTA DE GOBIERNO



MUNICIPIO: COMISIÓN DE AGUA POTABLE, ALCANTARILLADO Y SANEAMIENTO DE URUAPAN

Del 01 de abril al 30 de junio de 2024  
Dirección Comercial

ANEXO 3: VINCULACIÓN DE OBJETIVOS



UNIDAD PROGRAMÁTICA PRESUPUESTARIA ____(5)____	UNIDAD RESPONSABLE ____(6)____	NOMBRE DEL PROGRAMA ____(7)____	OBJETIVO GENERAL DEL PROGRAMA ____(8)____	PRESUPUESTO DE EGRESOS POR PROGRAMA ____ (9) ____		VINCULACIÓN: EJE III: TRANSFORMACION AMBIENTAL Y TERRITORIAL			
				IMPORTE ____ (10) ____		PRIORIDAD PARA EL DESARROLLO ____ (14) ____	OBJETIVO DEL PLAN MUNICIPAL DE DESARROLLO ____ (15) ____	OBJETIVO DEL PLAN ESTATAL DE DESARROLLO ____ (16) ____	OBJETIVO DEL PLAN NACIONAL DE DESARROLLO ____ (17) ____
				APROBADO ____ (11) ____	DEVENGADO ____ (12) ____				
DIRECCIÓN COMERCIAL	DIRECCIÓN COMERCIAL	PROGRAMA NORMAL DE OPERACIÓN	REDUCIR AL MAXIMO EL REZAGO	\$ 1,132,992.45	\$ 848,302.41		CONTRIBUIR AL DESARROLLO DEL MUNICIPIO MEDIANTE LA CONSTRUCCIÓN DE POLÍTICAS PÚBLICAS DE LARGO ALIENTO, QUE REGULEN EL CRECIMIENTO URBANO ARMÓNICO, CON BASE EN LOS CRITERIOS DE SUSTENTABILIDAD, RESILIENCIA, PROTECCIÓN A ÁREAS NATURALES Y MEJORAMIENTO DEL ENTORNO.	Eje 4. TERRITORIO SOSTENIBLE.	II POLÍTICA SOCIAL. DESARROLLO SOSTENIBLE



MTRO. IGNACIO BENJAMIN CAMPOS ECHEMILIA  
PRESIDENTE MUNICIPAL Y PRESIDENTE DE LA JUNTA DE GOBIERNO

ING. HERMINIO LOYA SOSA  
DIRECTOR GENERAL DE LA CAPASU

C. P. FELIPE FLORES MEDINA  
COMISARIO DE LA CAPASU

\*Bajo protesta de decir verdad, declaramos que este reporte y sus notas son razonablemente correctos, y son responsabilidad del emisor.\*

MUNICIPIO: COMISIÓN DE AGUA POTABLE, ALCANTARILLADO Y SANEAMIENTO DE URUAPAN

01 DE ABRIL - 30 DE JUNIO 2024

UNIDAD PROGRAMÁTICA PRESUPUESTARIA ____(5)____	UNIDAD RESPONSABLE ____(6)____	NOMBRE DEL PROGRAMA ____(7)____	OBJETIVO GENERAL DEL PROGRAMA ____(8)____	PRESUPUESTO DE EGRESOS POR PROGRAMA ____ (9) ____		VINCULACIÓN: EJE III: TRANSFORMACION AMBIENTAL Y TERRITORIAL			
				IMPORTE ____ (10) ____		PRIORIDAD PARA EL DESARROLLO ____(14)____	OBJETIVO DEL PLAN MUNICIPAL DE DESARROLLO ____ (15) ____	OBJETIVO DEL PLAN ESTATAL DESARROLLO ____ (16) ____	OBJETIVO DEL PLAN NACIONAL DE DESARROLLO ____ (17) ____
				APROBADO ____(11)____	DEVENGADO ____ (12) ____				
PROCESOS COMERCIALES	PROCESOS COMERCIALES	PROGRAMA DE OPERACIÓN NORMAL	INCREMENTAR LA COBRANZA Y REDUCIR EL REZAGO	\$ 10,864,113.39	\$ 9,778,292.10	ADAPTAR LAS ACTIVIDADES ECONÓMICAS CON LAS NECESIDADES DE LA POBLACIÓN	OBJETIVO: CONTRIBUIR AL DESARROLLO DEL MUNICIPIO MEDIANTE LA CONSTRUCCION DE POLITICAS PUBLICAS DE LARGO ALIENTO, QUE REGULEN EL CRECIMIENTO URBANO ARMONICO, CON BASE EN CRITERIOS DE SUSTENTABILIDAD, RESILIENCIA, PROTECCION A AREAS NATURALES Y MEJORAMIENTO DEL ENTORNO.	EJE 4 TERRITORIO SOSTENIBLE.	EJE II POLITICA SOCIAL DESARROLLO SONTENIBLE

MTRO. IGNACIO BENJAMIN CAMPOS EQUIHUA  
PRESIDENTE MUNICIPAL Y PRESIDENTE DE LA JUNTA  
DE GOBIERNO



ING. HERMINIO LOYA SOSA  
DIRECTOR GENERAL

C. P. FELIPE FLORES MEDINA  
COMISARIO DE LA CAPASU

"Bajo protesta de decir verdad, declaramos que este reporte y sus notas son razonablemente correctos, y son responsabilidad del emisor."



### ANEXO 3: VINCULACIÓN DE OBJETIVOS



MUNICIPIO: COMISIÓN DE AGUA POTABLE, ALCANTARILLADO Y SANEAMIENTO DE URUAPAN  
Del 01 de Enero al 30 de Junio de 2024  
Atención a Usuarios

UNIDAD PROGRAMÁTICA PRESUPUESTARIA ____(5)____	UNIDAD RESPONSABLE ____(6)____	NOMBRE DEL PROGRAMA ____(7)____	OBJETIVO GENERAL DEL PROGRAMA ____(8)____	PRESUPUESTO DE EGRESOS POR PROGRAMA ____ (9) ____		VINCULACIÓN: EJE III : TRANSFORMACION AMBIENTAL Y TERRITORIAL			
				IMPORTE ____ (10) ____		PRIORIDAD PARA EL DESARROLLO ____(14)____	OBJETIVO DEL PLAN MUNICIPAL DE DESARROLLO ____ (15) ____	OBJETIVO DEL PLAN ESTATAL DE DESARROLLO ____ (16) ____	OBJETIVO DEL PLAN NACIONAL DE DESARROLLO ____ (17) ____
				APROBADO ____ (11) ____	DEVENGADO ____ (12) ____				
DEPARTAMENTO DE ATENCIÓN A USUARIOS	DEPARTAMENTO DE ATENCIÓN A USUARIOS	PROGRAMA NORMAL DE OPERACIÓN	BRINDAR ATENCIÓN A 100,314 PAGOS DE SERVICIOS Y TRÁMITES	\$ 9,490,087.97	\$ 9,461,631.24	ADAPTAR LAS ACTIVIDADES ECONÓMICAS CON LAS NECESIDADES DE LA POBLACIÓN	OBJETIVO: CONTRIBUIR AL DESARROLLO DEL MUNICIPIO MEDIANTE LA CONTRUCCION DE POLITICAS PUBLICAS DE LARGO ALIENTO, QUE REGULEN EL CRECIMIENTO URBANO ARMONICO, CON BASE EN CRITERIOS DE SUSTENTABILIDAD, RESILENCIA, PROTECION DE AREAS NATURALES Y MEJORAMIENTO DEL ENTORNO.	Eje 4. TERRITORIO SOSTENIBLE.	II POLITICA SOCIAL. DESARROLLO SOSTENIBLE

MTRO. BENJAMIN CAMPOS EQUIHUA

PRESIDENTE MUNICIPAL Y PRESIDENTE DE LA JUNTA DE GOBIERNO

ING. HERMINIO LOYA SOSA  
DIRECTOR GENERAL DE LA CAPASU

C. P. FELIPE FLORES MEDINA  
COMISARIO DE LA CAPASU

\*Bajo protesta de decir verdad, declaramos que este reporte y sus notas son razonablemente correctos, y son responsabilidad del emisor.\*



Comisión de Agua Potable, Alcantarillado y Saneamiento de Uruapan

MUNICIPIO:

COMISIÓN DE AGUA POTABLE, ALCANTARILLADO Y SANEAMIENTO DE URUAPAN

DEL 01-Ene al 30- Junio del Año 2024

### ANEXO 3: VINCULACIÓN DE OBJETIVOS



UNIDAD PROGRAMÁTICA PRESUPUESTARIA ____(5)____	UNIDAD RESPONSABLE ____ (6) ____	NOMBRE DEL PROGRAMA ____(7)____	OBJETIVO GENERAL DEL PROGRAMA ____(8)____	PRESUPUESTO DE EGRESOS POR PROGRAMA ____ (9) ____		VINCULACIÓN: EJE 5: MUNICIPIO PROGRESISTA Y TRANSPARENTE			
				IMPORTE ____ (10) ____		PRIORIDAD PARA EL DESARROLLO ____(14)____	OBJETIVO DEL PLAN MUNICIPAL DE DESARROLLO ____ (15) ____	OBJETIVO DEL PLAN ESTATAL DESARROLLO ____ (16) ____	OBJETIVO DEL PLAN NACIONAL DE DESARROLLO ____ (17) ____
				APROBADO ____ (11) ____	DEVENGADO ____ (12) ____				
CATASTRO Y PADRON DE USUARIOS	CATASTRO Y PADRON DE USUARIOS	PROGRAMA NORMAL DE OPERACIÓN	MANTENER ACTUALIZADO EL PADRÓN DE USUARIOS, Y VIGILAR EL CUMPLIMIENTO DE LAS NORMAS QUE NOS REGULAN	\$ 3,959,386.29	\$ 3,777,108.27		EJE III: TRANSFORMACIÓN AMBIENTAL Y TERRITORIAL OBJETIVO: CONTRIBUIR AL DESARROLLO DEL MUNICIPIO MEDIANTE LA CONSTRUCCIÓN DE POLÍTICAS PÚBLICAS DE LARGO ALIENTO, QUE REGULEN EL CRECIMIENTO URBANO ARMÓNICO, CON BASE EN LOS CRITERIOS DE SUSTENTABILIDAD, RESILIENCIA, PR OTECCION A ÁREAS NATURALES Y MEJORAMIENTO DEL ENTORNO.	EJE 4: TERRITORIO SOSTENIBLE	POLITICA SOCIAL DESARROLLO SOSTENIBLE.

MTRO. IGNACIO BENJAMIN CAMPOS ECHEJUAN  
PRESIDENTE MUNICIPAL Y PRESIDENTE DE LA JUNTAS DE  
GOBIERNO



ING. HERMINIO LOYA SOSA  
DIRECTOR GENERAL DE LA CAPASU.


C. P. FELIPE FLORES MEDINA  
COMISARIO DE LA CAPASU


"Bajo protesta de decir verdad, declaramos que este reporte y sus notas son razonablemente correctos, y son responsabilidad del emisor."

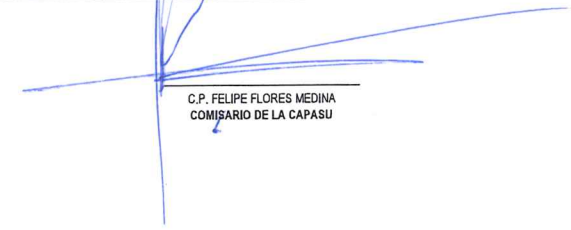
## ANEXO 3: VINCULACIÓN DE OBJETIVOS

DEL 01 DE ENERO AL 30 DE JUNIO DE 2024

UNIDAD PROGRAMÁTICA PRESUPUESTARIA	UNIDAD RESPONSABLE	NOMBRE DEL PROGRAMA	OBJETIVO GENERAL DEL PROGRAMA	PRESUPUESTO DE EGRESOS POR PROGRAMA		VINCULACIÓN PLAN MUNICIPAL DE DESARROLLO			
				IMPORTE		PRIORIDAD PARA EL DESARROLLO	OBJETIVO DEL PLAN MUNICIPAL DE DESARROLLO	OBJETIVO DEL PLAN ESTATAL DE DESARROLLO	OBJETIVO DEL PLAN NACIONAL DE DESARROLLO
				APROBADO	DEVENGADO				
DIRECCION DE PLANEACION	DIRECCION DE PLANEACION INGENIERIA Y CONSTRUCCION	OPERACIÓN NORMAL	ELABORACIÓN DE ESTUDIOS, PLANES, PROGRAMAS, PROYECTOS, NORMAS Y TECNICAS NECESARIAS RESPECTO A LOS SERVICIOS DE AGUA POTABLE, ALCANTARILLADO Y SANEAMIENTO DE LAS AGUAS RESIDUALES. ASI COMO LA CONSTRUCCIÓN DE OBRAS DE AGUA POTABLE, ALCANTARILLADO Y SANEAMIENTO.	\$ 24,850,137.88	\$ 673,513.13	EJE III TRANSFORMACIÓN AMBIENTAL Y TERRITORIAL. OBJETIVO CONTRIBUIR AL DESARROLLO DEL MUNICIPIO MEDIANTE LA CONSTRUCCIÓN DE POLÍTICAS PÚBLICAS DE LARGO ALIENTO QUE REGULEN EL CRECIMIENTO URBANO ARMÓNICO CON BASE EN CRITERIOS DE SUSTENTABILIDAD, RESILIENCIA, PROTECCIÓN A ÁREAS NATURALES Y MEJORAMIENTO DEL ENTORNO	EJE IV TRANSFORMACIÓN ADMINISTRATIVA. OBJETIVO: INDUCTIR EL DESARROLLO DEL MUNICIPIO MEDIANTE EL MEJORAMIENTO DE LA SEGURIDAD, TRANQUILIDAD Y BIENESTAR CIUDADANOS VALIENDOSE PARA ELLO DE ACCIONES DE PREVENCIÓN DEL DELITO, ADMINISTRACIÓN RESPONSABLE DE LOS RECURSOS Y EL PATRIMONIO PÚBLICO, CULTURA DE LA TRANSPARENCIA Y RENDICIÓN DE CUENTAS CON APOYO PLENO A LOS DERECHOS HUMANOS	EJE TRANSVERSAL: GESTIÓN PÚBLICA HONESTA, EFICAZ Y TRANSPARENTE. OBJETIVO: ELIMINAR LA CORRUPCIÓN, GARANTIZAR LA EFICIENCIA EN LA ADMINISTRACIÓN DE RECURSOS PÚBLICOS Y LOGRAR MAYOR EFICACIA DE LA GESTIÓN PÚBLICA CON UN GOBIERNO DE MORAL INTACHABLE	I. POLÍTICA Y GOBIERNO ERRADICAR LA CORRUPCIÓN, EL DISPENDIO Y LA FRIVOLIDAD


  
MTRO. IGNACIO BENJAMIN CAMPOS EQUIHUA  
PRESIDENTE MUNICIPAL Y PRESIDENTE DE LA JUNTA DE GOBIERNO



  
ING. HERMINIO LOYA SOSA  
DIRECTOR GENERAL DE CAPASU



  
C.P. FELIPE FLORES MEDINA  
COMISARIO DE LA CAPASU


En fe y en verdad, declaramos que este reporte y sus notas son razonablemente correctos, y son responsabilidad del emisor.\*

DEL 01 DE ENERO AL 30 DE JUNIO DE 2024

UNIDAD PROGRAMÁTICA PRESUPUESTARIA	UNIDAD RESPONSABLE	NOMBRE DEL PROGRAMA	OBJETIVO GENERAL DEL PROGRAMA	PRESUPUESTO DE EGRESOS POR PROGRAMA		VINCULACIÓN : PLAN MUNICIPAL DE DESARROLLO			
				IMPORTE		PRIORIDAD PARA EL DESARROLLO	OBJETIVO DEL PLAN MUNICIPAL DE DESARROLLO	OBJETIVO DEL PLAN ESTATAL DESARROLLO	OBJETIVO DEL PLAN NACIONAL DE DESARROLLO
				APROBADO	DEVENGADO				
DEPARTAMENTO DE PLANEACION	DIRECCION DE PLANEACION INGENIERIA Y CONSTRUCCION	OPERACIÓN NORMAL	ELABORACIÓN DE ESTUDIOS, PLANES, PROGRAMAS, PROYECTOS, NORMAS Y TECNICAS NECESARIAS RESPECTO A LOS SERVICIOS DE AGUA POTABLE, ALCANTARILLADO Y SANEAMIENTO DE LAS AGUAS RESIDUALES.	\$ 1,978,773.17	\$ 1,647,118.55	EJE III TRANSFORMACIÓN AMBIENTAL Y TERRITORIAL OBJETIVO CONTRIBUIR AL DESARROLLO DEL MUNICIPIO MEDIANTE LA CONSTRUCCIÓN DE POPOLÍTICAS PÚBLICAS DE LARGO ALIENTO QUE REGULEN EL CRECIMIENTO URBANO ARMÓNICO CON BASE EN CRITERIOS DE SUSTENTABILIDAD, RESILIENCIA, PROTECCIÓN A ÁREAS NATURALES Y MEJORAMIENTO DEL ENTORNO	EJE IV TRANSFORMACIÓN ADMINISTRATIVA OBJETIVO: INNDUCIR EL DESARROLLO DEL MUNICIPIO MEDIANTE EL MEJORAMIENTO DE LA SEGURIDAD, TRANQUILIDAD Y BIENESTAR CIUDADANOS VALIENDOSE PARA ELLO DE ACCIONES DE PREVENCIÓN DEL DELITO, ADMINISTRACIÓN RESPOSANBLE DE LOS RECURSOS Y EL PATRIMONIO PÚBLICO, CULTURA DE LA TRANSPARENCIA Y RENDICIÓN DE CUENTAS CON APOYO PLENO A LOS DERECHOS HUMANOS	EJE TRANSVERSAL: GESTIÓN PÚBLICA HONESTA, EFICAZ Y TRANSPARENTE OBJETIVO: ELIMINAR LA CORRUPCIÓN, GARANTIZAR LA EFICIENCIA EN LA ADMINSITRACIÓN DE RECURSOS PÚBLICOS Y LOGRAR MAYOR EFICACIA DE LA GESTIÓN PÚBLICA CON UN GOBIERNO DE MORAL INTACHABLE	I. POLÍTICA Y GOBIERNO ERRADICAR LA CORRUPCIÓN, EL DISPENDIO Y LA FRIVOLIDAD


  
MTRO. IGNACIO BENJAMIN EQUIHUA CAMPOS  
PRESIDENTE MUNICIPAL Y PRESIDENTE DE LA JUNTA DE GOBIERNO


  
ING. HERMINIO LOYA SOSA  
DIRECTOR GENERAL DE CAPASU


  
C.P. FELIPE FLORES MEDINA  
COMISARIO DE LA CAPASU

\*Bajo protesta de decir verdad, declaramos que este reporte y sus notas son razonablemente correctos, y son responsabilidad del emisor.\*

MUNICIPIO: COMISIÓN DE AGUA POTABLE, ALCANTARILLADO Y SANEAMIENTO DE URUAPAN.  
DEL 01 DE ENERO AL 30 DE JUNIO 2024

UNIDAD PROGRAMÁTICA PRESUPUESTARIA ____(9)____	UNIDAD RESPONSABLE ____(6)____	NOMBRE DEL PROGRAMA ____(7)____	OBJETIVO GENERAL DEL PROGRAMA ____(8)____	PRESUPUESTO DE EGRESOS POR PROGRAMA ____(9)____		VINCULACIÓN ____ (13) ____			
				IMPORTE ____ (10) ____		PRIORIDAD PARA EL DESARROLLO ____(14)____	OBJETIVO DEL PLAN MUNICIPAL DE DESARROLLO ____ (15) ____	OBJETIVO DEL PLAN ESTATAL DESARROLLO ____ (16) ____	OBJETIVO DEL PLAN NACIONAL DE DESARROLLO ____ (17) ____
				APROBADO ____ (11) ____	DEVENGADO ____ (12) ____				
DIRECCIÓN DE OPERACIONES	INGENIERÍA Y CONSTRUCCIÓN	COSTO NORMAL DE OPERACIÓN	ELABORAR ESTUDIOS INTEGRALES PARA LA INTRODUCCIÓN DE NUEVAS REDES E INFRAESTRUCTURA HIDRÁULICAS Y SANITARIAS.	\$ 12,729,103.91	\$ 11,890,978.95	DAR AL USUARIO UN SERVICIO DE CALIDAD Y CANTIDAD MEDIANTE LA ELABORACION DE PROYECTOS TECNICOS ECONOMICOS Y SOCIALES RESPETANDO SIEMPRE EL MARCO LEGAL Y LA SUSTANTIBILIDAD DEL RECURSO AGUA	PARA QUE URUAPAN TENGA UN FUTURO SOLIDO, VIABLE Y REALISTA, ES NUESTRA OBLIGACION RECUPERAR LA SERIEDAD DENTRO DE LA ADMINISTRACION PUBLICA MUNICIPAL. ES NECESARIO CONTAR CON LOS RECURSOS TECNICOS NECESARIOS PARA ABATIR EL REZAGO QUE SE TIENE EN MATERIA DE INFRAESTRUCTURA, SERVICIOS Y CONVIVENCIA	SUSTENTABILIDAD AMBIENTAL, RESILIENCIA Y PROSPERIDAD URBANA	DEMOCRATIZAR LA PRODUCTIVIDAD SIGNIFICA QUE LAS OPORTUNIDADES Y DESARROLLO LLEGUEN A TODOS LOS SECTORES Y A TODOS LOS GRUPOS DE LA POBLACION

MTRO. IGNACIO BENJAMÍN CAMPOS BOURGUA  
PRESIDENTE MPAL Y PRESIDENTE DE LA JUNTA DE  
GOBIERNO



ING. HERMINIO LOYA SOSA  
DIRECTOR GENERAL

C.P. FELIPE FLORES MEDINA  
COMISARIO DE LA JUNTA DE GOBIERNO

\*Bajo protesta de decir verdad, declaramos que este reporte y sus notas son razonablemente correctos, y son responsabilidad del emisor.\*

MUNICIPIO: COMISIÓN DE AGUA POTABLE, ALCANTARILLADO Y SANEAMIENTO DE URUAPAN.

DEL 01 DE ENERO AL 30 DE JUNIO DE 2024.

UNIDAD PROGRAMÁTICA PRESUPUESTARIA	UNIDAD RESPONSABLE	PROGRAMA	OBJETIVO GENERAL DEL PROGRAMA	ORIGEN DEL RECURSO	INDICADOR	UNIDAD DE MEDIDA	META PROGRAMADA	IMPORTE AUTORIZADO	META REALIZADA	IMPORTE DEVENGADO	% DEL CUMPLIMIENTO DE LA META	BENEFICIARIOS	
												TIPO	CANTIDAD
DIRECCION GENERAL	DIRECCION GENERAL	OPERACIÓN NORMAL DE LA UNIDAD ADMINISTRATIVA	MANTENER EL MODELO INSTITUCIONAL DE CALIDAD Y COMPETITIVIDAD DEL ORGANISMO OPERADOR, MEDIANTE LA MEJORA CONTINUA Y EL USO EFICIENTE DE LOS RECURSOS, ASÍ COMO PROMOVER ESQUEMAS DE PLANEACION, QUE PERMITAN EL ACCESO A TODA LA POBLACIÓN A LOS SERVICIOS DE AGUA POTABLE, ALCANTARILLADO Y SANEAMIENTO.	PROPIO	%	%	100%	\$ 1,990,523.34	50%	\$ 2,393,205.81	50%	HABITANTES DE LA CIUDAD DE URUAPAN, MICHOACÁN	381,070 HABITANTES

MTRO. IGNACIO BENJAMIN CAMPOS EQUÍHUA

PRESIDENTE MUNICIPAL Y PRESIDENTE DE LA JUNTA DE GOBIERNO DE LA CAPASU

ING. HERMINIO LOYA SOSA

DIRECTOR GENERAL DE LA CAPASU

C.P. FELIPE FLORES MEDINA  
COMISARIO DE LA CAPASU

"Bajo protesta de decir verdad, declaramos que este reporte y sus notas son razonablemente correctos, y son responsabilidad del emisor."



Comisión de Agua Potable, Alcantarillado y Saneamiento de Uruapan

MUNICIPIO: COMISIÓN DE AGUA POTABLE, ALCANTARILLADO Y SANEAMIENTO DE URUAPAN

DEL 01 DE ENERO AL 30 DE JUNIO DE 2024

## ANEXO 1: INFORME DEL AVANCE PROGRAMÁTICO PRESUPUESTARIO



UNIDAD PROGRAMÁTICA PRESUPUESTARIA	UNIDAD RESPONSABLE	PROGRAMA	OBJETIVO GENERAL DEL PROGRAMA	ORIGEN DEL RECURSO	INDICADOR	UNIDAD DE MEDIDA	META PROGRAMADA	IMPORTE AUTORIZADO	META REALIZADA	IMPORTE DEVENGADO	% DEL CUMPLIMIENTO DE LA META	BENEFICIARIOS	
												TIPO	CANTIDAD
UNIDAD JURÍDICA	DIRECCIÓN GENERAL	COSTO NORMAL DE OPERACIÓN	ASESORÍA JURÍDICA INTEGRAL EN TODAS LAS RAMAS DEL DERECHO AL ORGANISMO OPERADOR MUNICIPAL	PROPIO	%	%	50%	\$855,369.11	50%	\$837,708.18	100%	HABITANTES DE LA CIUDAD DE URUAPAN, MICHOACÁN	381,070 HABITANTES

MTRO. IGNACIO BENJAMIN CAMPOS EQUIVIA  
PRESIDENTE MPAL. Y PRESIDENTE DE LA JUNTA DE GOBIERNO

ING. HERMINIO LOYA SOSA.  
DIRECTOR GENERAL DE LA C.A.P.A.S.U.

C.P. FELIPE FLORES MEDINA  
COMISARIO DE LA C.A.P.A.S.U.

"Bajo protesta de decir verdad, declaramos que este reporte y sus notas son razonablemente correctos, y son responsabilidad del emisor."

MUNICIPIO: COMISIÓN DE AGUA POTABLE, ALCANTARILLADO Y SANEAMIENTO DE URUAPAN

DEL 01 DE ENERO AL 30 DE JUNIO DE 2024

UNIDAD PROGRAMÁTICA PRESUPUESTARIA	UNIDAD RESPONSABLE	PROGRAMA	OBJETIVO GENERAL DEL PROGRAMA	ORIGEN DEL RECURSO	INDICADOR	UNIDAD DE MEDIDA	META PROGRAMADA	IMPORTE AUTORIZADO	META REALIZADA	IMPORTE DEVENGADO	% DEL CUMPLIMIENTO DE LA META	BENEFICIARIOS	
												TIPO	CANTIDAD
DIRECCIÓN GENERAL	UNIDAD DE INFORMÁTICA	PROGRAMA DE OPERACIÓN NORMAL	PROMOVER EL USO DE LAS TECNOLOGÍAS DE INFORMACIÓN Y COMUNICACIÓN QUE PERMITAN ELEVAR LA EFICIENCIA EN EL ORGANISMO OPERADOR, A TRAVÉS DE SISTEMAS	PROPIOS	DESEMPEÑO	PORCENTAJE	50%	\$ 908,311.92	50%	\$ 858,875.75	50%	SERVIDORES PÚBLICOS	TODOS LOS TRABAJADORES DE LA CAPASU.
		0	0		DESEMPEÑO	PORCENTAJE	0%	\$ -	0%	\$ -	0%		
		0	0		DESEMPEÑO	PORCENTAJE	0%	\$ -	0%	\$ -	0%		
		0	0		DESEMPEÑO	PORCENTAJE	0%	\$ -	0%	\$ -	0%		
		0	0		DESEMPEÑO	PORCENTAJE	0%	\$ -	0%	\$ -	0%		
		0	0		DESEMPEÑO	PORCENTAJE	0%	\$ -	0%	\$ -	0%		

MTRO. IGNACIO BENJAMIN CAMPOS EQUIHUA  
PRESIDENTE MPAL Y PRESIDENTE DE LA JUNTA  
GOBIERNO

ING. HERMINIO LOYA SOSA  
DIRECTOR GENERAL DE LA CAPASU

C.P. FELIPE FLORES MEDINA  
COMISARIO DE LA CAPASU

"Bajo protesta de decir verdad, declaramos que este reporte y sus notas son razonablemente correctos, y son responsabilidad del emisor."

MUNICIPIO: COMISIÓN DE AGUA POTABLE, ALCANTARILLADO Y SANEAMIENTO DE URUAPAN.

DEL 01 DE ENERO AL 30 DE JUNIO DE 2024

UNIDAD PROGRAMÁTICA PRESUPUESTARIA _(5)_	UNIDAD RESPONSABLE _(6)_	PROGRAMA _(7)_	OBJETIVO GENERAL DEL PROGRAMA _(8)_	ORIGEN DEL RECURSO _(9)_	INDICADOR _(10)_	UNIDAD DE MEDIDA _(11)_	META PROGRAMADA _(12)_	IMPORTE AUTORIZADO _(13)_	META REALIZADA _(14)_	IMPORTE DEVENGADO _(15)_	% DEL CUMPLIMIENTO DE LA META _(16)_	BENEFICIARIOS	
												TIPO _(17)_	CANTIDAD _(18)_
DIRECCIÓN GENERAL	DIFUSIÓN SOCIAL Y RELACIONES PÚBLICAS	OPERACIÓN NORMAL DE LA UNIDAD ADMINISTRATIVA	PLANEAR, VISUALIZAR, DISEÑAR, DESARROLLAR Y EJECUTAR, LA INFORMACIÓN CORRECTA PARA COMUNICAR A LOS USUARIOS SOBRE LAS ACTIVIDADES Y CAMPAÑAS PUBLICITARIAS DE LA CAPASU. ASÍ MISMO, PROYECTAR LOS MEDIOS Y HERRAMIENTAS DE DIFUSIÓN PARA ALCANZAR LOS OBJETIVOS DE COMUNICACIÓN.	PROPIO	PORCENTAJE	PORCENTAJE	50%	\$3,585,875.66	50%	\$ 3,763,478.41	100%		
		LA ADQUISICIÓN DE UN VEHÍCULO PARA LA RIFA DE USUARIOS CUMPLIDOS 2024	PROMOVER EL PAGO OPORTUNO DEL SERVICIO DE AGUA POTABLE EN EL MUNICIPIO, INCENTIVANDO A LOS USUARIOS A PARTICIPAR EN LA RIFA DE UNA CAMIONETA										

MTRO. IGNACIO BENJAMIN CAMPOS EQUIHUA  
PRESIDENTE MUNICIPAL Y PRESIDENTE DE LA JUNTA DE GOBIERNO

ING. HERMINIO LOYA SOSA  
DIRECTOR GENERAL DE LA CAPASU

C.P. FELIPE FLORES MEDINA  
COMISARIO DE LA CAPASU

"Bajo protesta de decir verdad, declaramos que este reporte y sus notas son razonablemente correctos, y son responsabilidad del emisor."



MUNICIPIO: URUAPAN, MICHOACÁN  
Del: 01 DE ENERO A 30 DE JUNIO DE 2024

#### ANEXO 4: INFORME DEL AVANCE PROGRAMÁTICO PRESUPUESTARIO

DIRECCION GENERAL  
UNIDAD DE JUNTAS LOCALES MUNICIPALES



UNIDAD PROGRAMÁTICA PRESUPUESTARIA	UNIDAD RESPONSABLE	PROGRAMA	OBJETIVO GENERAL DEL PROGRAMA	ORIGEN DEL RECURSO	INDICADOR	UNIDAD DE MEDIDA	META PROGRAMADA	IMPORTE AUTORIZADO	META REALIZADA	IMPORTE DEVENGADO	% DEL CUMPLIMIENTO DE LA META	BENEFICIARIOS	
												TIPO	CANTIDAD
DIRECCION GENERAL	UNIDAD DE JUNTAS MUNICIPALES	OPERACIÓN NORMAL	CONFORMAR TODAS LAS JUNTAS LOCALES MUNICIPALES DE AGUA POTABLE, ASESORAR Y APOYAR EN PROBLEMAS DE AGUA POTABLE Y SANEAMIENTO A LAS COMUNIDADES RURALES	PROPIOS		%	100%	\$ 3,484,356.82	50%	\$ 4,878,066.12	50%	HABITANTES (ADULTOS, NIÑOS, MUJERES, ETC)	60,000

MTRO. IGNACIO BENJAMIN CAMPOS EQUILIA  
PRESIDENTE MUNICIPAL Y PRESIDENTE DE LA JUNTAS  
GOBIERNO DE LA CAPASU



ING. HERMINIO LOYA SOSA  
DIRECTOR GENERAL DE CAPASU

C.P. FELIPE FLORES MEDINA  
COMISARIO DE LA CAPASU

"Bajo protesta de decir verdad, declaramos que este reporte y sus notas son razonablemente correctos, y son responsabilidad del emisor."



ANEXO 4: INFORME DEL AVANCE PROGRAMÁTICO PRESUPUESTARIO




MUNICIPIO: COMISIÓN DE AGUA POTABLE, ALCANTARILLADO Y SANEAMIENTO DEL MUNICIPIO DE URUAPAN  
DEL 01 DE ENERO AL 30 DE JUNIO DE 2024

UNIDAD PROGRAMÁTICA PRESUPUESTARIA	UNIDAD RESPONSABLE	PROGRAMA	OBJETIVO GENERAL DEL PROGRAMA	ORIGEN DEL RECURSO	INDICADOR	UNIDAD DE MEDIDA	META PROGRAMADA	IMPORTE AUTORIZADO	META REALIZADA	IMPORTE DEVENGADO	% DEL CUMPLIMIENTO DE LA META	BENEFICIARIOS	
												TIPO	CANTIDAD
DIRECCIÓN GENERAL	UNIDAD DE TRANSPARENCIA Y ACCESO A LA INFORMACIÓN	OPERACIÓN NORMAL DE LA UNIDAD ADMINISTRATIVA	GARANTIZAR LA TRANSPARENCIA, EL ACCESO A LA INFORMACIÓN PÚBLICA, LA PROTECCIÓN DE LOS DATOS PERSONALES Y LA RENDICIÓN DE CUENTAS.	PROPIO	INDICE DE TRANSPARENCIA	%	50.45%	\$ 444,577.01	44.30%	\$ 390,439.31	87.82%	N/A	N/A

  
MTRO. IGNACIO BENJAMÍN CAMPOS EQUIHUA  
PRESIDENTE MUNICIPAL  
Y PRESIDENTE DE LA JUNTA DE GOBIERNO DE LA CAPASU

  
ING. HERMINIO LOYA SOSA  
DIRECTOR GENERAL

  
C. P. FELIPE FLORES MEDINA  
COMISARIO DE LA CAPASU

"Bajo protesta de decir verdad, declaramos que este reporte y sus notas son razonablemente correctos, y son responsabilidad del emisor."



ANEXO 4: INFORME DEL AVANCE PROGRAMÁTICO PRESUPUESTARIO  
DIRECCION GENERAL




MUNICIPIO: COMISION DE AGUA POTABLE, ALOCANTARILLADO Y SANEAMIENTO DE URUAPAN


SECRETARIA TÉCNICA

DEL 01 DE ENERO AL 30 DE JUNIO DE 2024.

UNIDAD PROGRAMÁTICA PRESUPUESTARIA	UNIDAD RESPONSABLE	PROGRAMA	OBJETIVO GENERAL DEL PROGRAMA	ORIGEN DEL RECURSO	INDICADOR	UNIDAD DE MEDIDA	META PROGRAMADA	IMPORTE AUTORIZADO	META REALIZADA	IMPORTE DEVENGADO	% DEL CUMPLIMIENTO DE LA META	BENEFICIARIOS	
												TIPO	CANTIDAD
DIRECCION GENERAL	SECRETARIA TECNICA	OPERACIÓN NORMAL DE LA UNIDAD ADMINISTRATIVA	MANTENER EL MODELO INSTITUCIONAL DE CALIDAD Y COMPETITIVIDAD DEL ORGANISMO OPERADOR, MEDIANTE LA MEJORA CONTINUA Y EL USO EFICIENTE DE LOS RECURSOS, ASÍ COMO PROMOVER ESQUEMAS DE PLANEACION, QUE PERMITAN EL ACCESO A TODA LA POBLACIÓN A LOS SERVICIOS DE AGUA POTABLE, ALCANTARILLADO Y SANEAMIENTO.	PROPIO	%	%	100%	\$ 1,594,090.73	100%	\$ 1,368,911.12	100%	HABITANTES DE LA CIUDAD DE URUAPAN, MICHOACÁN	381,070 HABITANTES

  
MTRO. IGNACIO BENJAMIN CAMPOS EQUIHUA  
PRESIDENTE MUNICIPAL Y PRESIDENTE DE LA JUNTA DE GOBIERNO DE LA CAPASU



  
ING. HERMINIO LOYA SOSA  
DIRECTOR GENERAL DE CAPASU

  
C.P. FELIPE FLORES MEDINA  
COMISARIO DE LA CAPASU

"Bajo protesta de decir verdad, declaramos que este reporte y sus notas son razonablemente correctos, y son responsabilidad del emisor."



ANEXO 4: INFORME DEL AVANCE PROGRAMÁTICO PRESUPUESTARIO




MUNICIPIO: COMISIÓN DE AGUA POTABLE, ALCANTARILLADO Y SANEAMIENTO DEL MUNICIPIO DE URUAPAN  
DEL 01 DE ENERO AL 30 DE JUNIO DE 2024

UNIDAD PROGRAMÁTICA PRESUPUESTARIA	UNIDAD RESPONSABLE	PROGRAMA	OBJETIVO GENERAL DEL PROGRAMA	ORIGEN DEL RECURSO	INDICADOR	UNIDAD DE MEDIDA	META PROGRAMADA	IMPORTE AUTORIZADO	META REALIZADA	IMPORTE DEVENGADO	% DEL CUMPLIMIENTO DE LA META	BENEFICIARIOS	
												TIPO	CANTIDAD
DIRECCIÓN GENERAL	COMISARÍA	OPERACIÓN NORMAL DE LA UNIDAD ADMINISTRATIVA	INFORMAR A LA PROPIA JUNTA DE GOBIERNO, CUALQUIER ANOMALIA O DEFICIENCIA QUE DETECTASE DURANTE EL EJERCICIO DE SUS ATRIBUCIONES.	PROPIO	GESTIÓN Y DESEMPEÑO	%	100%	\$ 705,318.08	100.0%	\$ 679,053.10	96.0%	N/A	N/A

  
MTRO. IGNACIO BENJAMIN CAMPOS EQUIHUA  
PRESIDENTE MUNICIPAL  
Y PRESIDENTE DE LA JUNTA GOBIERNO



  
ING. HERMINIO LOYA SOSA  
DIRECTOR GENERAL DE LA CAPASU

  
C. P. FELIPE FLORES MEDINA  
COMISARIO

"Bajo protesta de decir verdad, declaramos que este reporte y sus notas son razonablemente correctos, y son responsabilidad del emisor."




## ANEXO 4: INFORME DEL AVANCE PROGRAMÁTICO PRESUPUESTARIO


MUNICIPIO: COMISIÓN DE AGUA POTABLE, ALCANTARILLADO Y SANEAMIENTO DE URUAPAN


DEL 01 DE ENERO AL 30 DE JUNIO DEL AÑO 2024



UNIDAD PROGRAMÁTICA PRESUPUESTARIA	UNIDAD RESPONSABLE	PROGRAMA	OBJETIVO GENERAL DEL PROGRAMA	ORIGEN DEL RECURSO	INDICADOR	UNIDAD DE MEDIDA	META PROGRAMADA	IMPORTE AUTORIZADO	META REALIZADA	IMPORTE DEVENGADO	% DEL CUMPLIMIENTO DE LA META	BENEFICIARIOS	
												TIPO	CANTIDAD
UNIDAD CONTRALORÍA	DIRECCIÓN GENERAL	PROGRAMA DE OPERACIÓN NORMAL	Facilitar el proceso de planeación, definición y administración de las acciones, tareas, proyectos y metas a cumplir por la UC en un	PROPIO	%	%	50%	\$287,734.28	100%	\$176,489.31	50%	USUARIOS DE LA CIUDAD DE URUAPAN, MICHOACÁN	6

  
MTRO. IGNACIO BENJAMIN CAMPOS EQUIHUA  
PRESIDENTE MUNICIPAL Y PRESIDENTE DE LA JUNTA DE GOBIERNO

  
HERMINIO LOYA SOSA  
DIRECTOR GENERAL DE LA C.A.P.A.S.U.

  
C.P. FELIPE FLORES MEDINA  
COMISARIO DE LA C.A.P.A.S.U.

"Bajo protesta de decir verdad, declaramos que este reporte y sus notas son razonablemente correctos, y son responsabilidad del emisor."



MUNICIPIO: URUAPAN  
DEL 01 DE ABRIL AL 30 DE JUNIO DEL AÑO 2024.

ANEXO 4: INFORME DEL AVANCE PROGRAMÁTICO PRESUPUESTARIO



UNIDAD PROGRAMÁTICA PRESUPUESTARIA	UNIDAD RESPONSABLE	PROGRAMA	OBJETIVO GENERAL DEL PROGRAMA	ORIGEN DEL RECURSO	INDICADOR	UNIDAD DE MEDIDA	META PROGRAMADA	IMPORTE AUTORIZADO	META REALIZADA	IMPORTE DEVENGADO	% DEL CUMPLIMIENTO DE LA META	BENEFICIARIOS	
												TIPO	CANTIDAD
CAPASU	DIRECCION DE ADMINISTRACION	OPERACIÓN NORMAL	PROVEER LOS RECURSOS FINANCIEROS, HUMANOS Y MATERIALES PARA LOGRAR OPERATIVIDAD EFICIENTE DEL ORGANISMO.	RECURSOS PROPIOS	PORCENTAJE DE ALCANCE	PESOS	25%	\$ 1,138,362.17	PARA ESTE TRIMESTRE SE GARANTIZÓ EN SU TOTALIDAD LA PROVISIÓN DE LOS RECURSOS DEL ORGANISMO.	\$ 1,009,122.83	25%	USUARIOS, PROVEEDORES Y FUNCIONARIOS	APROX. 750

IGNACIO BENJAMÍN CAMPOS EQUIHUA  
PRESIDENTE MPAL. Y PRESIDENTE DE LA JUNTA GOBIERNO

ING. HERMINIO LOYA SÓSA  
DIRECTOR GENERAL DE LA CAPASU

C.P. FELIPE FLORES MEDINA  
COMISARIO DE LA CAPASU

"Bajo protesta de decir verdad, declaramos que este reporte y sus notas son razonablemente correctos, y son responsabilidad del emisor."

MUNICIPIO: COMISION DE AGUA POTABLE, ALCANTARILLADO Y SANEAMIENTO DE URUAPAN.  
DEL 01 DE ENERO DE 2024 AL 30 DE JUNIO DE 2024

UNIDAD PROGRAMÁTICA PRESUPUESTARIA	UNIDAD RESPONSABLE	PROGRAMA	OBJETIVO GENERAL DEL PROGRAMA	ORIGEN DEL RECURSO	INDICADOR	UNIDAD DE MEDIDA	META PROGRAMADA	IMPORTE AUTORIZADO	META REALIZADA	IMPORTE DEVENGADO	% DEL CUMPLIMIENTO DE LA META	BENEFICIARIOS	
												SERVIDORES PUBLICOS	CANTIDAD
DIRECCION DE ADMINISTRACION	RECURSOS HUMANOS	PROGRAMA DE OPERACIÓN NORMAL *	Coordinar la aplicación de la normatividad relativa a las relaciones laborales entre el organismo operador y sus trabajadores tanto de confianza, sindicalizados y de obra o tiempo determinado; para que el proceso de organización, capacitación, promoción, adscripción, registro y control de los movimientos administrativos del personal, incluyendo al contratado bajo el régimen de honorarios y servicios profesionales; este de conformidad con la normatividad propia del organismo operador y otras disposiciones legales aplicables; y aplicar los procedimientos de administrativos de sueldos y salarios, pagos, descuentos, finiquitos y liquidaciones al personal; de conformidad con el tabulador de salarios y normatividad aplicable.	PROPIOS	Porcentaje devengado del presupuesto normal del departamento de recurso humanos	%	50.00%	\$ 1,130,511.73	56.13%	\$ 1,269,094.52	56.13%	PERSONAL DEL ORGANISMO	409

MTRO. IGNACIO BENJAMIN CAMPOS EQUIJANA  
PRESIDENTE MUNICIPAL Y PRESIDENTE DE LA JUNTA DE GOBIERNO

ING. HERMINO LOYA SOSA  
DIRECTOR GENERAL

C. P. FELIPE FLORES MEDINA  
COMISARIO DE LA CAPASU

\*Bajo protesta de decir verdad, declaramos que este reporte y sus notas son razonablemente correctos, y son responsabilidad del emisor.\*


ANEXO 4: INFORME DEL AVANCE PROGRAMÁTICO PRESUPUESTARIO

MUNICIPIO: URUAPAN

DEL 01 DE ABRIL AL 30 DE JUNIO 2024


DEPARTAMENTO: FINANZAS

UNIDAD PROGRAMÁTICA PRESUPUESTARIA _(5)_	UNIDAD RESPONSABLE _(6)_	PROGRAMA _(7)_	OBJETIVO GENERAL DEL PROGRAMA _(8)_	ORIGEN DEL RECURSO _(9)_	INDICADOR _(10)_	UNIDAD DE MEDIDA _(11)_	META PROGRAMADA _(12)_	IMPORTE AUTORIZADO _(13)_	META REALIZADA _(14)_	IMPORTE DEVENGADO _(15)_	% DEL CUMPLIMIENTO DE LA META _(16)_	BENEFICIARIOS	
												TIPO _(17)_	CANTIDAD _(18)_
(DA) DIRECCION DE ADMINISTRACION	(FI) FINANZA	PROGRAMA DE OPERACIÓN NORMAL	PREPARAR LA INFORMACION CONTABLE Y FINANCIERA DE MANERA OPORTUNA Y CONFIABLE TOMANDO COMO BASE LAS NORMAS DE INFORMACION FINANCIERA VIGENTES.	RP	CUMPLIMIENTO	ESTIMADO/LO GRADO	PRESENTAR INFORMACION FINANCIERA Y PAGOS DE CONTRIBUCIONES EN LOS TIEMPOS ESTABLECIDOS	\$ 1,307,186.89	SE HA ENTREGADO LA INFORMACION EN TIEMPO, EN LOS FORMATOS ESTABLECIDOS POR LA ASM	\$ 1,349,369.18	100%	SERVIDORES PUBLICOS	45

  
MAESTRO IGNACIO BENJAMIN CAMPOS EQUHUA  
PRESIDENTE MUNICIPAL Y PRESIDENTE DE LA JUNTA DE GOBIERNO



  
ING. HERMINIO LOYA SOSA  
DIRECTOR GENERAL

  
C.P. FELIPE FLORES  
DIRECTORA DE ADMINISTRACION

"Bajo protesta de decir verdad, declaramos que este reporte y sus notas son razonablemente correctos, y son responsabilidad del emisor."



## ANEXO 4: INFORME DEL AVANCE PROGRAMÁTICO PRESUPUESTARIO



CAPASU

DEL 01 DE ENERO A 30 DE JUNIO DE 2024

DEPARTAMENTO: ADQUISICIONES Y SERV. GENERALES

UNIDAD PROGRAMÁTICA PRESUPUESTARIA _(5)_	UNIDAD RESPONSABLE _(6)_	PROGRAMA _(7)_	OBJETIVO GENERAL DEL PROGRAMA _(8)_	ORIGEN DEL RECURSO _(9)_	INDICADOR _(10)_	UNIDAD DE MEDIDA _(11)_	META PROGRAMADA _(12)_	IMPORTE AUTORIZADO _(13)_	META REALIZADA _(14)_	IMPORTE DEVENGADO _(15)_	% DEL CUMPLIMIENTO DE LA META _(16)_	BENEFICIARIOS	
												TIPO _(17)_	CANTIDAD _(18)_
(DA) DIRECCION DE ADMINISTRACION	ADQUISICIONES Y SERVICIOS GENERALES	PROGRAMA DE OPERACIÓN NORMAL *	CUMPLIR EN TIEMPO Y FORMA	PROPIOS	ADQUISICION DE BIENES	%	50%	\$ 3,566,731.69	50%	\$ 3,008,833.40	50%	SERVIDORES PÚBLICOS	TODOS LOS TRABAJADORES DE CAPASU

MTRO. IGNACIO BENJAMIN CAMPOS BOLAÑOS

PRESIDENTE MUNICIPAL Y PRESIDENTE DE LA JUNTA DE GOBIERNO



ING. HERMINIO LOYA SOSA

DIRECTOR GENERAL DE LA CAPASU

C.P. FELIPE FLORES MEDINA,

COMISARIO DE LA JUNTA DE GOBIERNO

MUNICIPIO: URUAPAN MICHOACÁN


DEL 01 DE ENERO AL 30 DE JUNIO 2024

UNIDAD PROGRAMÁTICA PRESUPUESTARIA _(5)_	UNIDAD RESPONSABLE _(6)_	PROGRAMA _(7)_	OBJETIVO GENERAL DEL PROGRAMA _(8)_	ORIGEN DEL RECURSO _(9)_	INDICADOR _(10)_	UNIDAD DE MEDIDA _(11)_	META PROGRAMADA _(12)_	IMPORTE AUTORIZADO _(13)_	META REALIZADA _(14)_	IMPORTE DEVENGADO _(15)_	% DEL CUMPLIMIENTO DE LA META _(16)_	BENEFICIARIOS	
												TIPO _(17)_	CANTIDAD _(18)_
DIRECCIÓN DE OPERACIONES	DIRECCIÓN DE OPERACIONES	COSTO NORMAL DE OPERACIÓN	COORDINAR DE MANERA EFETIVA LAS LABORES NECESARIAS PARA QUE EL ORGANISMO BRINDE UN SERVICIO DE CALIDAD	PROPIOS	SE REALIZARON LAS ACCIONES PROGRAMADAS AL PRIMER TRIMESTRE	%	50%	\$ 1,425,301.44	58%	\$ 1,664,029.67	58%	HABITANTES (ADULTOS, NIÑOS, MUJERES, ETC)	381,070

  
MTRO. IGNACIO BENJAMÍN CAMPOS ECHELUETA  
PRESIDENTE MPAL Y PRESIDENTE DE LA JUNTA DE GOBIERNO



  
ING. HERMINIO LOYA SOSA  
DIRECTOR GENERAL

  
C.P. FELIPE FLORES MEDINA  
COMISARIO DE LA JUNTA DE GOBIERNO

"Bajo protesta de decir verdad, declaramos que este reporte y sus notas son razonablemente correctos, y son responsabilidad del emisor."

MUNICIPIO: COMISIÓN DE AGUA POTABLE, ALCANTARILLADO Y SANEAMIENTO DE URUAPAN.

DEL 01 DE ENERO AL 30 DE JUNIO 2024

UNIDAD PROGRAMÁTICA PRESUPUESTARIA _(5)_	DEL 01 DE ENERO AL 30 DE JUNIO 2024	PROGRAMA _(7)_	OBJETIVO GENERAL DEL PROGRAMA _(8)_	ORIGEN DEL RECURSO _(9)_	INDICADOR _(10)_	UNIDAD DE MEDIDA _(11)_	META PROGRAMADA _(12)_	IMPORTE AUTORIZADO _(13)_	META REALIZADA _(14)_	IMPORTE DEVENGADO _(15)_	% DEL CUMPLIMIENTO DE LA META _(16)_	BENEFICIARIOS	
												TIPO _(17)_	CANTIDAD _(18)_
DIRECCIÓN DE OPERACIONES	PRODUCCIÓN	COSTO NORMAL DE OPERACIÓN	CORDINAR DE MANERA EFETIVA LAS LABORES NECESARIAS PARA QUE EL ORGANISMO BRINDE UN SERVICIO DE CALIDAD	PROPIOS	SE REALIZARON LAS ACCIONES PROGRAMADAS AL PRIMER TRIMESTRE	%	74%	\$ 44,626,858.27	74%	\$ 44,584,230.95	74%	HABITANTES (ADULTOS, NIÑOS, MUJERES, ETC)	381,070

MTRO. IGNACIO BENJAMÍN CAMPOS ECHIBARRIA  
PRESIDENTE MPAL Y PRESIDENTE DE LA JUNTA DE GOBIERNO



ING. HERMINIO LOYA SOSA  
DIRECTOR GENERAL

C.P. FELIPE FLORES MEDINA  
COMISARIO DE LA JUNTA DE GOBIERNO

"Bajo protesta de decir verdad, declaramos que este reporte y sus notas son razonablemente correctos, y son responsabilidad del emisor."


**ANEXO 4: INFORME DEL AVANCE PROGRAMÁTICO PRESUPUESTARIO**

MUNICIPIO: COMISIÓN DE AGUA POTABLE, ALCANTARILLADO Y SANEAMIENTO DE URUAPAN.


DEL 01 DE ENERO AL 30 DE JUNIO 2024




UNIDAD PROGRAMÁTICA PRESUPUESTARIA _(5)_	UNIDAD RESPONSABLE _(6)_	PROGRAMA _(7)_	OBJETIVO GENERAL DEL PROGRAMA _(8)_	ORIGEN DEL RECURSO _(9)_	INDICADOR _(10)_	UNIDAD DE MEDIDA _(11)_	META PROGRAMADA _(12)_	IMPORTE AUTORIZADO _(13)_	META REALIZADA _(14)_	IMPORTE DEVENGADO _(15)_	% DEL CUMPLIMIENTO DE LA META _(16)_	BENEFICIARIOS	
												TIPO _(17)_	CANTIDAD _(18)_
DIRECCION DE OPERACIONES	REDES	ELABORAR ESTUDIOS INTEGRALES PARA LA INTRODUCCIÓN DE NUEVAS REDES E INFRAESTRUCTURA HIDRÁULICAS Y SANITARIAS.	CORDINAR DE MANERA EFETIVA LAS LABORES NECESARIAS PARA QUE EL ORGANISMO BRINDE UN SERVICIO DE CALIDAD	PROPIOS	SE REALIZARON LAS ACCIONES PROGRAMADAS AL PRIMER TRIMESTRE	%	50%	\$ 11,482,471.22	50%	\$ 11,499,511.01	50%	HABITANTES (ADULTOS, NIÑOS, MUJERES, ETC)	381,070

  
MTRO. IGNACIO BENJAMÍN CAMPOS EQUIHUA  
PRESIDENTE MPAL Y PRESIDENTE DE LA JUNTA DE GOBIERNO



  
ING. HERMINIO LOYA SOSA  
DIRECTOR GENERAL

  
C.P. FELIPE FLORES MEDINA  
COMISARIO DE LA JUNTA DE GOBIERNO

"Bajo protesta de decir verdad, declaramos que este reporte y sus notas son razonablemente correctos, y son responsabilidad del emisor."



## ANEXO 4: INFORME DEL AVANCE PROGRAMÁTICO PRESUPUESTARIO



MUNICIPIO: COMISIÓN DE AGUA POTABLE, ALCANTARILLADO Y SANEAMIENTO DE URUAPAN.


DEL 01 DE ENERO AL 30 DE JUNIO 2024

UNIDAD PROGRAMÁTICA PRESUPUESTARIA _(5)_	UNIDAD RESPONSABLE _(6)_	PROGRAMA _(7)_	OBJETIVO GENERAL DEL PROGRAMA _(8)_	ORIGEN DEL RECURSO _(9)_	INDICADOR _(10)_	UNIDAD DE MEDIDA _(11)_	META PROGRAMADA _(12)_	IMPORTE AUTORIZADO _(13)_	META REALIZADA _(14)_	IMPORTE DEVENGADO _(15)_	% DEL CUMPLIMIENTO DE LA META _(16)_	BENEFICIARIOS	
												TIPO _(17)_	CANTIDAD _(18)_
DIRECCIÓN DE OPERACIONES	SANEAMIENTO	COSTO NORMAL DE OPERACIÓN	COORDINAR DE MANERA EFETIVA LAS LABORES NECESARIAS PARA QUE EL ORGANISMO BRINDE UN SERVICIO DE CALIDAD	PROPIOS	SE REALIZARON LAS ACCIONES PROGRAMADAS AL PRIMER TRIMESTRE	%	328%	\$ 114,259,820.51	342%	\$ 119,247,838.64	342%	HABITANTES (ADULTOS, NIÑOS, MUJERES, ETC)	381,070

  
MTRO. IGNACIO BENJAMÍN CAMPOS EQUIHUA  
PRESIDENTE MPAL Y PRESIDENTE DE LA JUNTA DE GOBIERNO



  
ING. HERMINIO LOYA SOSA  
DIRECTOR GENERAL

  
C.P. FELIPE FLORES MEDINA  
COMISARIO DE LA JUNTA DE GOBIERNO

"Bajo protesta de decir verdad, declaramos que este reporte y sus notas son razonablemente correctos, y son responsabilidad del emisor."

**ANEXO 4: INFORME DEL AVANCE PROGRAMÁTICO PRESUPUESTARIO**

MUNICIPIO: COMISIÓN DE AGUA POTABLE, ALCANTARILLADO Y SANEAMIENTO DE URUAPAN.


DEL 01 DE ENERO AL 30 DE JUNIO 2024

UNIDAD PROGRAMÁTICA PRESUPUESTARIA _(5)_	UNIDAD RESPONSABLE _(6)_	PROGRAMA _(7)_	OBJETIVO GENERAL DEL PROGRAMA _(8)_	ORIGEN DEL RECURSO _(9)_	INDICADOR _(10)_	UNIDAD DE MEDIDA _(11)_	META PROGRAMADA _(12)_	IMPORTE AUTORIZADO _(13)_	META REALIZADA _(14)_	IMPORTE DEVENGADO _(15)_	% DEL CUMPLIMIENTO DE LA META _(16)_	BENEFICIARIOS	
												TIPO _(17)_	CANTIDAD _(18)_
DIRECCIÓN DE OPERACIONES	ELECTROMECÁNICO	COSTO NORMAL DE OPERACIÓN	COORDINAR DE MANERA EFETIVA LAS LABORES NECESARIAS PARA QUE EL ORGANISMO BRINDE UN SERVICIO DE CALIDAD	PROPIOS	SE REALIZARON LAS ACCIONES PROGRAMADAS AL PRIMER TRIMESTRE	%	50%	\$ 3,412,428.03	56%	\$ 3,822,357.30	56%	HABITANTES (ADULTOS, NIÑOS, MUJERES, ETC)	381,070

  
MTRO. IGNACIO BENJAMÍN CAMPOS EQUIHUA  
PRESIDENTE MPAL Y PRESIDENTE DE LA JUNTA DE GOBIERNO



  
ING. HERMINIO LOYA SOSA  
DIRECTOR GENERAL

  
C.P. FELIPE FLORES MEDINA  
COMISARIO DE LA JUNTA DE GOBIERNO

"Bajo protesta de decir verdad, declaramos que este reporte y sus notas son razonablemente correctos, y son responsabilidad del emisor."



# ANEXO 4: INFORME DEL AVANCE PROGRAMÁTICO PRESUPUESTARIO



MUNICIPIO: COMISIÓN DE AGUA POTABLE, ALCANTARILLADO Y SANEAMIENTO DE URUPAN

Del 01 de abril al 30 de junio de 2024

Dirección Comercial

UNIDAD PROGRAMÁTICA PRESUPUESTARIA _(5)_	UNIDAD RESPONSABLE _(6)_	PROGRAMA _(7)_	OBJETIVO GENERAL DEL PROGRAMA _(8)_	ORIGEN DEL RECURSO _(9)_	INDICADOR _(10)_	UNIDAD DE MEDIDA _(11)_	META PROGRAMADA _(12)_	IMPORTE AUTORIZADO _(13)_	META REALIZADA _(14)_	IMPORTE DEVENGADO _(15)_	% DEL CUMPLIMIENTO DE LA META _(16)_	BENEFICIARIOS	
												TIPO _(17)_	CANTIDAD _(18)_
DIRECCIÓN COMERCIAL	DIRECCIÓN COMERCIAL	PROGRAMA NORMAL DE OPERACIÓN	REDUCIR AL MAXIMO EL REZAGO	PROPIO	PORCENTAJE	EJE III: TRANSFORMACION AMBIENTAL Y TERRITORIALCONTRIBUIR AL DESARROLLO DEL MUNICIPIO MEDIANTE LA CONSTRUCCIÓN DE POLÍTICAS PÚBLICAS DE LARGO ALIENTO,QUE REGULEN EL CRECIMIENTO URBANO ARMÓNICO,CON BASE EN LOS CRITERIOS DE SUSTENTABILIDAD,RESILIENCIA,PROTECCION A ÁREAS NATURALES Y MEJORAMIENTO DEL ENTORNO.	50%	\$ 1,132,992.45	44%	\$ 848,302.41	88%		

MTRO. IGNACIO BENJAMIN CAMPOS EQUIHUA

PRESIDENTE MUNICIPAL Y PRESIDENTE DE LA JUNTA DE GOBIERNO

ING. HERMINIO LOYA SOSA

DIRECTOR GENERAL DE LA CAPASU

C. P. FELIPE FLORES MEDINA

COMISARIO DE LA CAPASU

\*Bajo protesta de decir verdad, declaramos que este reporte y sus notas son razonablemente correctos, y son responsabilidad del emisor.\*

UNIDAD PROGRAMÁTICA PRESUPUESTARIA __ (5) __	UNIDAD RESPONSABLE __ (6) __	PROGRAMA __ (7) __	OBJETIVO GENERAL DEL PROGRAMA __ (8) __	ORIGEN DEL RECURSO __ (9) __	INDICADOR __ (10) __	UNIDAD DE MEDIDA __ (11) __	META PROGRAMADA __ (12) __	IMPORTE AUTORIZADO __ (13) __	META REALIZADA __ (14) __	IMPORTE DEVENGADO __ (15) __	% DEL CUMPLIMIENTO DE LA META __ (16) __	BENEFICIARIOS	
												TIPO __ (17) __	CANTIDAD __ (18) __
PROCESOS COMERCIALES	PROCESOS COMERCIALES	PROGRAMA NORMAL DE OPERACIÓN	INCREMENTAR LA COBRANZA Y REDUCIR EL REZAGO	PROPIO	PORCENTAJE	EJE III: TRANSFORMACION AMBIENTAL Y TERRITORIAL OBJETIVO: CONTRIBUIR AL DESARROLLO DEL MUNICIPIO MEDIANTE LA CONSTRUCCION DE POLITICAS PUBLICAS DE LARGO ALIENTO, QUE REGULEN EL CRECIMIENTO URBANO ARMONICO, CON BASE EN CRITERIOS DE SUSTENTABILIDAD, RESILIENCIA, PROTECCION A AREAS NATURALES Y MEJORAMIENTO DEL ENTORNO.	100%	\$ 10,864,113.39	90%	\$ 9,778,292.10	90%		

MTRO. IGNACIO BENJAMIN CAMPOS ECHEVERRIA  
PRESIDENTE MUNICIPAL Y PRESIDENTE DE LA JUNTA DE GOBIERNO



ING. HERMINIO LOYA SOSA  
DIRECTOR GENERAL

C. P. FELIPE FLORES MEDINA  
COMISARIO DE LA CAPASU

"Bajo protesta de decir verdad, declaramos que este reporte y sus notas son razonablemente correctos, y son responsabilidad del emisor."



#### ANEXO 4: INFORME DEL AVANCE PROGRAMÁTICO PRESUPUESTARIO



MUNICIPIO: COMISIÓN DE AGUA POTABLE, ALCANTARILLADO Y SANEAMIENTO DE URUAPAN

Del 01 de Enero al 30 de Junio de 2024

Atención a Usuarios

UNIDAD PROGRAMÁTICA PRESUPUESTARIA ___(5)___	UNIDAD RESPONSABLE ___(6)___	PROGRAMA ___(7)___	OBJETIVO GENERAL DEL PROGRAMA ___(8)___	ORIGEN DEL RECURSO ___(9)___	INDICADOR ___(10)___	UNIDAD DE MEDIDA ___(11)___	META PROGRAMADA ___(12)___	IMPORTE AUTORIZADO ___(13)___	META REALIZADA ___(14)___	IMPORTE DEVENGADO ___(15)___	% DEL CUMPLIMIENTO DE LA META ___(16)___	BENEFICIARIOS	
												TIPO ___(17)___	CANTIDAD ___(18)___
DEPARTAMENTO DE ATENCIÓN A USUARIOS	DEPARTAMENTO DE ATENCIÓN A USUARIOS	PROGRAMA NORMAL DE OPERACIÓN	BRINDAR ATENCIÓN A 100,314 PAGOS DE SERVICIOS Y TRÁMITES	PROPIO	PORCENTAJE	EJE III : TRANSFORMACION AMBIENTAL Y TERRITORIAL, OBJETIVO: CONTRIBUIR AL DESARROLLO DEL MUNICIPIO MEDIANTE LA CONTRUCCION DE POLITICAS PUBLICAS DE LARGO ALIENTO, QUE REGULEN EL CRECIMIENTO URBANO ARMONICO, CON BASE EN CRITERIOS DE SUSTENTABILIDAD, RESILENCIA, PROTECCION DE AREAS NATURALES Y MEJORAMIENTO DEL ENTORNO.	50%	\$ 9,490,087.97	44%	\$ 9,481,831.24	80%		

MTRO. BENJAMIN CAMPOS EQUIHUA  
PRESIDENTE MUNICIPAL Y PRESIDENTE DE LA JUNTA DE GOBIERNO

ING. HERMINIO LOYA SOSA  
DIRECTOR GENERAL DE LA CAPASU

C. P. FELIPE FLORES MEDINA  
COMISARIO DE LA CAPASU

\*Bajo protesta de decir verdad, declaramos que este reporte y sus notas son razonablemente correctos, y son responsabilidad del emisor.\*

**ANEXO 4: INFORME DEL AVANCE PROGRAMÁTICO PRESUPUESTARIO**



MUNICIPIO: COMISIÓN DE AGUA POTABLE, ALCANTARILLADO Y SANEAMIENTO DE URUAPAN

DEL 01-Ene al 30-Junio del Año 2024

UNIDAD PROGRAMÁTICA PRESUPUESTARIA _(5)_	UNIDAD RESPONSABLE _(6)_	PROGRAMA _(7)_	OBJETIVO GENERAL DEL PROGRAMA _(8)_	ORIGEN DEL RECURSO _(9)_	INDICADOR _(10)_	UNIDAD DE MEDIDA _(11)_	META PROGRAMADA _(12)_	IMPORTE AUTORIZADO _(13)_	META REALIZADA _(14)_	IMPORTE DEVENGADO _(15)_	% DEL CUMPLIMIENTO DE LA META _(16)_	BENEFICIARIOS	
												TIPO _(17)_	CANTIDAD _(18)_
CATASTRO Y PADRON DE USUARIOS	CATASTRO Y PADRON DE USUARIOS	PROGRAMA NORMAL DE OPERACIÓN	MANTENER ACTUALIZADO EL PADRÓN DE USUARIOS, Y VIGILAR EL CUMPLIMIENTO DE LAS NORMAS QUE NOS REGULAN	PROPIO	CONTRATOS DE TOMAS NUEVAS	PORCENTAJE	50%	\$ 3,959,386.29	70%	\$ 3,777,108.27	140%		

MTRO. IGNACIO BENJAMIN CAMPOS EQUIHUA

PRESIDENTE MUNICIPAL Y PRESIDENTE DE LA JUNTA DE GOBIERNO



ING. HERMINIO LOYA SOSA

DIRECTOR GENERAL DE LA CAPASU.

C. P. FELIPE FLORES MEDINA  
COMISARIO DE LA CAPASU

"Bajo protesta de decir verdad, declaramos que este reporte y sus notas son razonablemente correctos, y son responsabilidad del emisor."

**ANEXO 4: INFORME DEL AVANCE PROGRAMÁTICO PRESUPUESTARIO**

COMISIÓN DE AGUA POTABLE, ALCANTARILLADO Y SANEAMIENTO DE URUAPAN.



DEL 01 DE ENERO AL 30 DE JUNIO DE 2024

UNIDAD PROGRAMÁTICA PRESUPUESTARIA	UNIDAD RESPONSABLE	PROGRAMA	OBJETIVO GENERAL DEL PROGRAMA	ORIGEN DEL RECURSO	INDICADOR	UNIDAD DE MEDIDA	META PROGRAMADA	IMPORTE AUTORIZADO	META REALIZADA	IMPORTE DEVENGADO	% DEL CUMPLIMIENTO DE LA META	BENEFICIARIOS	
												TIPO	CANTIDAD
DIRECCION DE PLANEACION	DIRECCION DE PLANEACION INGENIERIA Y CONSTRUCCION	OPERACIÓN NORMAL	ELABORACIÓN DE ESTUDIOS, PLANES, PROGRAMAS, PROYECTOS, NORMAS Y TECNICAS NECESARIAS RESPECTO A LOS SERVICIOS DE AGUA POTABLE, ALCANTARILLADO Y SANEAMIENTO DE LAS AGUAS RESIDUALES. ASI COMO LA CONSTRUCCIÓN DE OBRAS DE AGUA POTABLE, ALCANTARILLADO Y SANEAMIENTO.	PROPIO	%	%	25%	\$ 24,820,137.88	25%	\$ 673,513.13	100%		

MTRO. IGNACIO BENJAMIN CAMPOS EQUIHUA  
PRESIDENTE MUNICIPAL Y PRESIDENTE DE LA JUNTA DE GOBIERNO



ING. HERMINIO LOYA SOSA  
DIRECTOR GENERAL DE CAPASU

C.P. FELIPE FLORES MEDINA  
COMISARIO DE CAPASU

# ANEXO 4: INFORME DEL AVANCE PROGRAMÁTICO PRESUPUESTARIO

COMISIÓN DE AGUA POTABLE, ALCANTARILLADO Y SANEAMIENTO DE URUAPAN.



DEL 01 DE ENERO AL 30 DE JUNIO DE 2024

UNIDAD PROGRAMÁTICA PRESUPUESTARIA	UNIDAD RESPONSABLE	PROGRAMA	OBJETIVO GENERAL DEL PROGRAMA	ORIGEN DEL RECURSO	INDICADOR	UNIDAD DE MEDIDA	META PROGRAMADA	IMPORTE AUTORIZADO	META REALIZADA	IMPORTE DEVENGADO	% DEL CUMPLIMIENTO DE LA META	BENEFICIARIOS	
												TIPO	CANTIDAD
PLANEACION	DIRECCION DE PLANEACION INGENIERIA Y CONSTRUCCION	OPERACIÓN NORMAL	ELABORACIÓN DE ESTUDIOS, PLANES, PROGRAMAS, PROYECTOS, NORMAS Y TECNICAS NECESARIAS RESPECTO A LOS SERVICIOS DE AGUA POTABLE, ALCANTARILLADO Y SANEAMIENTO DE LAS AGUAS RESIDUALES.	PROPIO	%	%	25%	\$ 1,978,773.17	25%	\$ 1,647,118.55	100%		

MTRO. IGNACIO BENJAMIN CAMPOS ESCOBAR  
PRESIDENTE MUNICIPAL Y PRESIDENTE DE LA JUNTA DE GOBIERNO



ING HERMINIO LOYA SOSA  
DIRECTOR GENERAL DE CAPASU


C.P. FELIPE FLORES MEDINA  
COMISARIO DE LA CAPASU

**ANEXO 4: INFORME DEL AVANCE PROGRAMÁTICO PRESUPUESTARIO**


MUNICIPIO: COMISIÓN DE AGUA POTABLE, ALCANTARILLADO Y SANEAMIENTO DE URUAPAN.

DEL 01 DE ENERO AL 30 DE JUNIO 2024

UNIDAD PROGRAMÁTICA PRESUPUESTARIA _(5)_	UNIDAD RESPONSABLE _(6)_	PROGRAMA _(7)_	OBJETIVO GENERAL DEL PROGRAMA _(8)_	ORIGEN DEL RECURSO _(9)_	INDICADOR _(10)_	UNIDAD DE MEDIDA _(11)_	META PROGRAMADA _(12)_	IMPORTE AUTORIZADO _(13)_	META REALIZADA _(14)_	IMPORTE DEVENGADO _(15)_	% DEL CUMPLIMIENTO DE LA META _(16)_	BENEFICIARIOS	
												TIPO _(17)_	CANTIDAD _(18)_
DIRECCIÓN DE PLANEACIÓN	INGENIERÍA Y CONSTRUCCIÓN	COSTO NORMAL DE OPERACIÓN	CORDINAR DE MANERA EFETIVA LAS LABORES NECESARIAS PARA QUE EL ORGANISMO BRINDE UN SERVICIO DE CALIDAD	PROPIOS	SE REALIZARON LAS ACCIONES PROGRAMADAS AL PRIMER TRIMESTRE	%	52%	\$ 12,729,103.91	48%	\$ 11,890,978.95	48%	HABITANTES (ADULTOS, NIÑOS, MUJERES, ETC)	381,070

  
MTRO. IGNACIO BENJAMÍN CAMPOS EQUIHUA  
PRESIDENTE MPAL Y PRESIDENTE DE LA JUNTA DE GOBIERNO

  
ING. HERMINIO LOYA SOSA  
DIRECTOR GENERAL

  
C.P. FELIPE FLORES MEDINA  
COMISARIO DE LA JUNTA DE GOBIERNO

"Bajo protesta de decir verdad, declaramos que este reporte y sus notas son razonablemente correctos, y son responsabilidad del emisor."