



Comisión de Agua Potable, Alcantarillado y Saneamiento de Uruapan

## **CUENTA PÚBLICA**

### **3er. TRIMESTRE 2024**

**PRESIDENTE MUNICIPAL Y PRESIDENTE DE LA JUNTA DE GOBIERNO.**

**Lic. Carlos Alberto Manzo Rodríguez.**

**COMISARIO DE LA CAPASU.**

**C.P. Felipe Flores Medina.**

**DIRECTOR GENERAL DE LA CAPASU.**

**Lic. Luis Manuel Magaña Magaña.**

**DIRECTORA DE ADMINISTRACION.**

**LCP Andrea Almontes Lanusa.**

# **TOMO 1/1**

## II.- INDICE.

III.- Copia del Acta de Sesión del Ayuntamiento, certificada por el Secretario del Ayuntamiento, donde conste la aprobación del Informe Trimestral correspondiente; y ;

### IV.- Información Contable:

- a) Estado de Actividades
- b) Estado de Situación Financiera
- c) Estado de Variación en la Hacienda Pública
- d) Estado de Cambios en la Situación Financiera
- e) Estado de Flujos de Efectivo
- f) Notas a los Estados Financieros
- g) Estado Analítico de Activo

### V.- Información Presupuestaria:

- a) Estado analítico de ingresos, del que se derivará la presentación en clasificación económica por fuente de financiamiento y concepto, incluyendo los ingresos excedentes generados.
- b) Estado analítico del ejercicio del presupuesto de egresos del que se derivan las siguientes clasificaciones:
  - 1. Administrativa;
  - 2. Económica;
  - 3. Por Objeto del Gasto; y,
  - 4. Funcional.

VI.- Información Complementaria de acuerdo con lo establecido por el CONAC, que se integra por el siguiente formato:

- 1. Norma para establecer la estructura de la información del formato del ejercicio y destino del gasto federalizado y reintegros de acuerdo con lo dispuesto en el artículo 81 de la Ley General de Contabilidad Gubernamental.
- 2. Conciliación entre los Ingresos Presupuestarios y Contables.
- 3. Conciliación entre los Egresos Presupuestarios y Contables.

VII. **Para dar cumplimiento a la información financiera** a que hace referencia la Ley de Disciplina Financiera de las Entidades Federativas y los Municipios, se atenderá a los criterios y formatos establecidos por el CONAC, que son:

1. Estado de Situación Financiera Detallado.
2. Informe Analítico de Deuda y Otros Pasivos.
3. Informe Analítico de Obligaciones Diferentes de Financiamientos.
4. Balance Presupuestario.
5. Estado Analítico de Ingresos Detallado.
6. Estado Analítico del Ejercicio del Presupuesto de Egresos Detallado, con la siguiente desagregación:
  - a) Por Objeto del Gasto.
  - b) Clasificación Administrativa.
  - c) Clasificación Funcional.
  - d) Clasificación de Servicios Personales por Categoría.
7. Proyecciones y Resultados de Ingresos y Egresos, por única ocasión en el Primer Informe Trimestral de la gestión administrativa mediante la siguiente desagregación:
  - a) Proyección de Ingresos.
  - b) Proyección de Egresos.
  - c) Resultado de Ingresos.
  - d) Resultado de Egresos.
8. Informe sobre Estudios Actuariales, por única ocasión en el primer Informe Trimestral de la gestión administrativa.

**VIII. Información complementaria solicitada por la Auditoría Superior de Michoacán, que se integra por:**

1. Conciliaciones bancarias, copias de los estados de cuenta bancarios, así como de los auxiliares mensuales de las cuentas contables de bancos correspondientes al trimestre de que se trate.
2. Balanza de comprobación al último nivel de desagregación, acumulada al trimestre que corresponda.
3. Información que se integra con los anexos siguientes:

ANEXO 1. Reporte de la aplicación de la deuda pública adquirida para inversiones públicas productivas conforme a su formato e instructivo.

ANEXO 2. En cuanto al avance del trimestre que corresponda de las obras publicas invariablemente de la modalidad de ejecución conforme a su formato e instructivo.

ANEXO 3. En lo que respecta a la información programática, deberá presentar la vinculación de objetivos, conforme al formato e instructivo.

ANEXO 4. Informe del avance programático presupuestario, conformes al formato instructivo.

**III.- Copia del Acta de Sesión del Ayuntamiento, certificada por el Secretario del Ayuntamiento, donde conste la aprobación del Informe Trimestral correspondiente; y ;**

#### **IV. Información Contable, con la clasificación siguiente:**

- a) Estados de Actividades;
- b) Estado de Situación Financiera
- c) Estado de variaciones en la Hacienda Pública
- d) Estado de cambios en la situación financiera;
- e) Estado de Flujo de Efectivo;
- f) Notas a los estados financieros,
- g) Estado Analítico del Activo.

	2024	2023
<b>Ingresos y otros beneficios</b>	297,745,023.81	194,115,282.17
<b>Ingresos de gestión</b>	175,220,482.08	177,669,218.30
Impuestos	0.00	0.00
Cuotas y aportaciones de seguridad social	0.00	0.00
Contribuciones de mejoras	0.00	0.00
Derechos	0.00	0.00
Productos	516,110.54	578,718.40
Aprovechamientos	5,576,562.76	4,612,400.11
Ingresos por venta de bienes y prestación de servicios	169,127,808.78	172,478,099.79
<b>Participaciones, aportaciones, convenios, incentivos derivados de la colaboracion fiscal, fondos distintos de aportaciones, transferencias, asignaciones, subsidios y subvenciones, y pensiones y jubilaciones</b>	122,524,540.73	16,446,063.87
Participaciones, aportaciones, convenios, incentivos derivados de la colaboración fiscal y fondos distintos de aportaciones	122,524,540.73	16,446,063.87
Transferencias, asignaciones, subsidios y subvenciones, y pensiones y jubilaciones	0.00	0.00
<b>Otros ingresos y beneficios</b>	1.00	0.00
Ingresos financieros	0.00	0.00
Incremento por variación de inventarios	0.00	0.00
Disminución del exceso de estimaciones por pérdida o deterioro u obsolescencia	0.00	0.00
Disminución del exceso de provisiones	0.00	0.00
Otros ingresos y beneficios varios	1.00	0.00
<b>Total de Ingresos y otros beneficios:</b>	297,745,023.81	194,115,282.17

**Gastos y otras pérdidas****Gastos de funcionamiento**

Servicios personales

Materiales y suministros

Servicios generales

**Transferencias, asignaciones, subsidios y otras ayudas**

Transferencias internas y asignaciones al sector público

Transferencias al resto del sector público

Subsidios y subvenciones

Ayudas sociales

Pensiones y jubilaciones

Transferencias a fideicomisos, mandatos y contratos análogos

Transferencias a la seguridad social

Donativos

Transferencias al exterior

**Participaciones y aportaciones**

Participaciones

Aportaciones

Convenios

**Intereses, comisiones y otros gastos de la deuda pública**

Intereses de la deuda pública

Comisiones de la deuda pública

Gastos de la deuda pública

Costo por coberturas

Apoyos financieros

**Otros gastos y pérdidas extraordinarias**

Estimaciones, depreciaciones, deterioros, obsolescencias y amortizaciones

Provisiones

**2024****2023**

185,995,848.66

172,295,612.56

178,860,911.21

155,680,452.47

89,935,924.08

75,809,633.77

17,124,111.21

20,867,011.85

71,800,875.92

59,003,806.84

4,281,970.76

15,844,510.05

0.00

0.00

0.00

0.00

0.00

0.00

3,939,025.76

15,844,510.05

0.00

0.00

0.00

0.00

0.00

0.00

0.00

0.00

342,945.00

0.00

0.00

0.00

0.00

0.00

0.00

0.00

0.00

0.00

0.00

0.00

0.00

0.00

0.00

0.00

0.00

0.00

0.00

0.00

0.00

0.00

0.00

0.00

0.00

0.00

2,852,966.69

770,650.04

2,852,966.69

770,650.04

0.00

0.00

Disminución de inventarios	0.00	0.00
Otros gastos	0.00	0.00
<b>Inversión pública</b>	0.00	0.00
Inversión pública no capitalizable	0.00	0.00
<b>Total de gastos y otras pérdidas:</b>	185,995,848.66	172,295,612.56
<b>Resultado del ejercicio (Ahorro/Desahorro) :</b>	111,749,175.15	21,819,669.61

"Bajo protesta de decir verdad declaramos que los estados financieros y sus notas, son razonablemente correctos y son responsabilidad del emisor."

LIC. CARLOS ALBERTO MANZO RODRIGUEZ  
PRESIDENTE MPAL. Y PRESIDENTE DE LA JUNTA  
GOBIERNO

LIC. LUIS MANUEL MAGAÑA MAGAÑA  
DIRECTOR GENERAL

C.P. FELIPE FLORES MEDINA  
COMISARIO DE LA CAPASU

L.C.P. ANDREA ALMONTES LANUSA  
DIRECTORA DE ADMINISTRACION

Comision de Agua Potable, Alcantarillado y Saneamiento de Uruapan  
Estado de Situación Financiera

Página 1 de 2  
17/10/2024  
14:11

**CAPASU**

**CAPASU**

Al 30 de Septiembre de 2024  
(Cifras en Pesos)

ACTIVO	2024	2023	PASIVO	2024	2023
<b>Activo Circulante</b>			<b>Pasivo Circulante</b>		
Efectivo y Equivalentes	10,021,999.49	20,841,246.22	Cuentas por Pagar a Corto Plazo	78,516,749.15	76,377,614.42
Derechos a Recibir Efectivo o Equivalentes	56,323,442.75	46,348,433.08	Documentos por Pagar a Corto Plazo	0.00	0.00
Derechos a Recibir Bienes o Servicios	3,995,722.43	3,617,940.63	Porción a Corto Plazo de la Deuda Pública a Largo Plazo	0.00	0.00
Inventarios	0.00	228,929.06	Títulos y Valores a Corto Plazo	0.00	0.00
Almacenes	7,402,714.03	4,872,346.00	Pasivos Diferidos a Corto Plazo	0.00	0.00
Estimación por Pérdida o Deterioro de Activos Circulantes	0.00	0.00	Fondos y Bienes de Terceros en Garantía y/o Administración a Corto Plazo	0.00	0.00
Otros Activos Circulantes	26,520.00	2,935.00	Provisiones a Corto Plazo	20,889,993.21	16,929,817.98
<i>Total de Activo Circulante</i>	<i>77,770,398.69</i>	<i>75,911,829.99</i>	Otros Pasivos a Corto Plazo	0.00	0.00
<b>Activo No Circulante</b>			<i>Total de Pasivo Circulante</i>	<i>99,406,742.36</i>	<i>93,307,432.40</i>
Inversiones Financieras a Largo Plazo	0.00	0.00	<b>Pasivo No Circulante</b>		
Derechos a Recibir Efectivo o Equivalentes a Largo Plazo	0.00	0.00	Cuentas por Pagar a Largo Plazo	0.00	0.00
Bienes Inmuebles, Infraestructura y Construcciones en Proceso	428,256,992.61	307,667,649.61	Documentos por Pagar a Largo Plazo	0.00	0.00
Bienes Muebles	46,779,376.31	46,607,333.98	Deuda Pública a Largo Plazo	0.00	0.00
Activos Intangibles	41,217.54	35,297.26	Pasivos Diferidos a Largo Plazo	0.00	0.00
Depreciación, Deterioro y Amortización Acumulada de Bienes	-20,316,771.43	-17,148,272.06	Fondos y Bienes de Terceros en Garantía y/o Administración a Largo Plazo	0.00	0.00
Activos Diferidos	13,000.00	13,000.00	Provisiones a Largo Plazo	0.00	0.00
Estimación por Pérdida o Deterioro de Activos no Circulantes	0.00	0.00	<i>Total de Pasivo No Circulante</i>	<i>0.00</i>	<i>0.00</i>
Otros Activos no Circulantes	0.00	0.00	<b>Total de PASIVO</b>	<b>99,406,742.36</b>	<b>93,307,432.40</b>
<i>Total de Activo No Circulante</i>	<i>454,773,815.03</i>	<i>337,175,008.79</i>			
<b>Total de Activos</b>	<b>532,544,213.72</b>	<b>413,086,838.78</b>	<b>HACIENDA PÚBLICA/PATRIMONIO</b>		
			<b>Hacienda Pública/Patrimonio Contribuido</b>	<b>261,386.72</b>	<b>261,386.72</b>
			Aportaciones	261,386.72	261,386.72
			Donaciones de Capital	0.00	0.00
			Actualización de la Hacienda Pública/Patrimonio	0.00	0.00
			<b>Hacienda Pública/Patrimonio Generado</b>	<b>432,876,084.64</b>	<b>319,518,019.66</b>
			Resultados del Ejercicio (Ahorro/Desahorro)	111,749,175.15	21,819,669.61
			Resultados de Ejercicios Anteriores	321,126,909.49	297,698,350.05
			Revalúos	0.00	0.00
			Reservas	0.00	0.00
			Rectificaciones de Resultados de Ejercicios Anteriores	0.00	0.00
			<b>Exceso o Insuficiencia en la Actualización de la Hacienda Pública/Patrimonio</b>	<b>0.00</b>	<b>0.00</b>
			Resultado por Posición Monetaria	0.00	0.00
			Resultado por Tenencia de Activos no Monetarios	0.00	0.00
			<b>Total de HACIENDA PÚBLICA/PATRIMONIO</b>	<b>433,137,471.36</b>	<b>319,779,406.38</b>
			<b>Total de Pasivo y Hacienda Pública/Patrimonio</b>	<b>532,544,213.72</b>	<b>413,086,838.78</b>

FOLIO: 04

Comision de Agua Potable, Alcantarillado y Saneamiento de Uruapan  
Estado de Situación Financiera

**CAPASU**

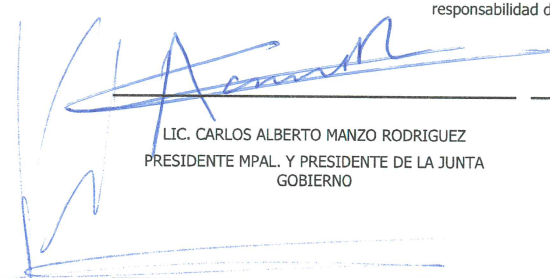
Página 2 de 2

17/10/2024

14:11

Al 30 de Septiembre de 2024  
(Cifras en Pesos)


"Bajo protesta de decir verdad declaramos que los estados financieros y sus notas, son razonablemente correctos y son responsabilidad del emisor."



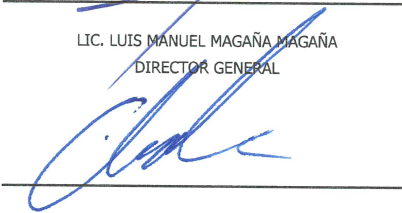
LIC. CARLOS ALBERTO MANZO RODRIGUEZ  
PRESIDENTE MPAL. Y PRESIDENTE DE LA JUNTA  
GOBIERNO



LIC. LUIS MANUEL MAGAÑA MAGAÑA  
DIRECTOR GENERAL



C.P. FELIPE FLORES MEDINA  
COMISARIO DE LA CAPASU



L.C.P. ANDREA ALMONTES LANUSA  
DIRECTORA DE ADMINISTRACION

FOLIO: 05

Comision de Agua Potable, Alcantarillado y Saneamiento de Uruapan  
Estado de Variación en la Hacienda Pública  
Del 01/01/2024 al 30/09/2024  
(Cifras en Pesos)

Concepto	Hacienda Pública/ Patrimonio Contribuido	Hacienda Pública/ Patrimonio Generado de Ejercicios Anteriores	Hacienda Pública/ Patrimonio Generado del Ejercicio	Exceso o Insuficiencia en la Actualización de la Hacienda Pública/Patrimonio	TOTAL
<b>Hacienda Pública / Patrimonio Contribuido Neto de 2023</b>	261,386.72				261,386.72
Aportaciones	261,386.72				261,386.72
Donaciones de Capital	0.00				0.00
Actualización de la Hacienda Pública/Patrimonio	0.00				0.00
<b>Hacienda Pública / Patrimonio Generado Neto de 2023</b>		297,698,350.05	21,819,669.61		319,518,019.66
Resultados del Ejercicio (Ahorro/Desahorro)			21,819,669.61	0.00	21,819,669.61
Resultados de Ejercicios Anteriores		297,698,350.05			297,698,350.05
Revalúos		0.00			0.00
Reservas		0.00			0.00
Rectificaciones de Resultados de Ejercicios Anteriores		0.00			0.00
<b>Exceso o Insuficiencia en la Actualización de la Hacienda Pública / Patrimonio Neto de 2023</b>				0.00	0.00
Resultado por Posición Monetaria				0.00	0.00
Resultado por Tenencia de Activos no Monetarios				0.00	0.00
<b>Hacienda Pública/Patrimonio Neto Final de 2023</b>	261,386.72	297,698,350.05	21,819,669.61	0.00	319,779,406.38
<b>Cambios en la Hacienda Pública/Patrimonio Contribuido Neto de 2024</b>	0.00				0.00
Aportaciones	0.00				0.00
Donaciones de Capital	0.00				0.00
Actualización de la Hacienda Pública/Patrimonio	0.00				0.00
<b>Variaciones de la Hacienda Pública/Patrimonio Generado Neto de 2024</b>		23,428,559.44	89,929,505.54		113,358,064.98
Resultados del Ejercicio (Ahorro/Desahorro)			111,749,175.15	0.00	111,749,175.15
Resultados de Ejercicios Anteriores		23,428,559.44	-21,819,669.61		1,608,889.83

Revalúos			0.00		0.00
Reservas			0.00		0.00
Rectificaciones de Resultados de Ejercicios Anteriores			0.00		0.00
<b>Cambios en el Exceso o Insuficiencia en la Actualización de la Hacienda Pública / Patrimonio Neto de 2024</b>				0.00	0.00
Resultado por Posición Monetaria				0.00	0.00
Resultado por Tenencia de Activos no Monetarios				0.00	0.00
<b>Hacienda Pública / Patrimonio Neto Final de 2024</b>	261,386.72	321,126,909.49	111,749,175.15	0.00	433,137,471.36

"Bajo protesta de decir verdad declaramos que los estados financieros y sus notas, son razonablemente correctos y son responsabilidad del emisor."

LIC. CARLOS ALBERTO MANZO RODRIGUEZ  
PRESIDENTE MPAL. Y PRESIDENTE DE LA JUNTA  
GOBIERNO

LIC. LUIS MANUEL MAGAÑA MAGAÑA  
DIRECTOR GENERAL

C.P. FELIPE FLORES MEDINA  
COMISARIO DE LA CAPASU

L.C.P. ANDREA ALMONTES LANUSA  
DIRECTORA DE ADMINISTRACION

# Comision de Agua Potable, Alcantarillado y Saneamiento de Uruapan

Estado de Cambios en la Situación Financiera

Página 1 de 2



17/10/2024

14:19

Del 01/01/2024 Al 30/09/2024

(Cifras en Pesos)

	Origen	Aplicación
<b>ACTIVO</b>	<b>14,216,675.16</b>	<b>133,674,050.11</b>
<b>Activo circulante</b>	<b>11,048,175.79</b>	<b>12,906,744.50</b>
Efectivo y Equivalentes	10,819,246.73	0.00
Derechos a Recibir Efectivo o Equivalentes	0.00	9,975,009.67
Derechos a Recibir Bienes o Servicios	0.00	377,781.80
Inventarios	228,929.06	0.00
Almacenes	0.00	2,530,368.03
Estimación por Pérdida o Deterioro de Activos Circulantes	0.00	0.00
Otros Activos Circulantes	0.00	23,585.00
<b>Activo No Circulante</b>	<b>3,168,499.37</b>	<b>120,767,305.61</b>
Inversiones Financieras a Largo Plazo	0.00	0.00
Derechos a Recibir Efectivo o Equivalentes a Largo Plazo	0.00	0.00
Bienes Inmuebles, Infraestructura y Construcciones en Proceso	0.00	120,589,343.00
Bienes Muebles	0.00	172,042.33
Activos Intangibles	0.00	5,920.28
Depreciación, Deterioro y Amortización Acumulada de Bienes	3,168,499.37	0.00
Activos Diferidos	0.00	0.00
Estimación por Pérdida o Deterioro de Activos no Circulantes	0.00	0.00
Otros Activos no Circulantes	0.00	0.00
<b>PASIVO</b>	<b>6,099,309.96</b>	<b>0.00</b>
<b>Pasivo Circulante</b>	<b>6,099,309.96</b>	<b>0.00</b>
Cuentas por Pagar a Corto Plazo	2,139,134.73	0.00
Documentos por Pagar a Corto Plazo	0.00	0.00
Porción a Corto Plazo de la Deuda Pública a Largo Plazo	0.00	0.00
Titulos y Valores a Corto Plazo	0.00	0.00
Pasivos Diferidos a Corto Plazo	0.00	0.00
Fondos y Bienes de Terceros en Garantía y/o Administración a Corto Plazo	0.00	0.00
Provisiones a Corto Plazo	3,960,175.23	0.00
Otros Pasivos a Corto Plazo	0.00	0.00
<b>Pasivo No Circulante</b>	<b>0.00</b>	<b>0.00</b>
Cuentas por Pagar a Largo Plazo	0.00	0.00
Documentos por Pagar a Largo Plazo	0.00	0.00
Deuda Pública a Largo Plazo	0.00	0.00
Pasivos Diferidos a Largo Plazo	0.00	0.00
Fondos y Bienes de Terceros en Garantía y/o Administración a Largo Plazo	0.00	0.00
Provisiones a Largo Plazo	0.00	0.00
<b>HACIENDA PÚBLICA/PATRIMONIO</b>	<b>113,358,064.98</b>	<b>0.00</b>
<b>Hacienda Pública/Patrimonio Contribuido</b>	<b>0.00</b>	<b>0.00</b>

Comision de Agua Potable, Alcantarillado y  
Saneamiento de Uruapan

Estado de Cambios en la Situación Financiera



Página 2 de 2

17/10/2024

14:19

Del 01/01/2024 Al 30/09/2024

(Cifras en Pesos)

Aportaciones	0.00	0.00
Donaciones de Capital	0.00	0.00
Actualización de la Hacienda Pública/Patrimonio	0.00	0.00
<b>Hacienda Pública/Patrimonio Generado</b>	<b>113,358,064.98</b>	<b>0.00</b>
Resultados del Ejercicio (Ahorro/Desahorro)	89,929,505.54	0.00
Resultados de Ejercicios Anteriores	23,428,559.44	0.00
Revalúos	0.00	0.00
Reservas	0.00	0.00
Rectificaciones de Resultados de Ejercicios Anteriores	0.00	0.00
<b>Exceso o Insuficiencia en la Actualización de la Hacienda Pública/Patrimonio</b>	<b>0.00</b>	<b>0.00</b>
Resultado por Posición Monetaria	0.00	0.00
Resultado por Tenencia de Activos no Monetarios	0.00	0.00

"Bajo protesta de decir verdad declaramos que los estados financieros y sus notas, son razonablemente correctos y son responsabilidad del emisor."

LIC. CARLOS ALBERTO MANZO RODRIGUEZ  
PRESIDENTE MPAL. Y PRESIDENTE DE LA JUNTA  
GOBIERNO

LIC. LUIS MANUEL MAGAÑA-MAGAÑA  
DIRECTOR GENERAL

C.P. FELIPE FLORES MEDINA  
COMISARIO DE LA CAPASU

L.C.P. ANDREA ALMONTES LANUSA  
DIRECTORA DE ADMINISTRACION

Comision de Agua Potable, Alcantarillado y  
Saneamiento de Uruapan  
Estado de Flujos de Efectivo



Página 1 de 2

17/10/2024

14:20

Del 01/01/2024 al 30/09/2024  
(Cifras en Pesos)

Concepto	2024	2023
<b>Flujos de Efectivo de las Actividades de Operación</b>		
<b>Origen</b>	<b>297,745,023.81</b>	<b>194,115,282.17</b>
Impuestos	0.00	0.00
Cuotas y Aportaciones de Seguridad Social	0.00	0.00
Contribuciones de Mejoras	0.00	0.00
Derechos	0.00	0.00
Productos	516,110.54	578,718.40
Aprovechamientos	5,576,562.76	4,612,400.11
Ingresos por Venta de Bienes y Prestación de Servicios	169,127,808.78	172,478,099.79
Participaciones, Aportaciones, Convenios, Incentivos Derivados de la Colaboración Fiscal y Fondos Distintos de Aportaciones	122,524,540.73	16,446,063.87
Transferencias, Asignaciones, Subsidios y Subvenciones, y Pensiones y Jubilaciones	0.00	0.00
Otros Orígenes de Operación	1.00	0.00
<b>Aplicación</b>	<b>183,142,881.97</b>	<b>171,524,962.51</b>
Servicios Personales	89,935,924.08	75,809,633.77
Materiales y Suministros	17,124,111.21	20,867,011.85
Servicios Generales	71,800,875.92	59,003,806.84
Transferencias Internas y Asignaciones al Sector Público	0.00	0.00
Transferencias al resto del Sector Público	0.00	0.00
Subsidios y Subvenciones	0.00	0.00
Ayudas Sociales	3,939,025.76	15,844,510.05
Pensiones y Jubilaciones	0.00	0.00
Transferencias a Fideicomisos, Mandatos y Contratos Análogos	0.00	0.00
Transferencias a la Seguridad Social	0.00	0.00
Donativos	342,945.00	0.00
Transferencias al Exterior	0.00	0.00
Participaciones	0.00	0.00
Aportaciones	0.00	0.00
Convenios	0.00	0.00
Otras Aplicaciones de Operación	0.00	0.00
<b>Flujos Netos de Efectivo por Actividades de Operación</b>	<b>114,602,141.84</b>	<b>22,590,319.66</b>
<b>Flujos de Efectivo de las Actividades de Inversión</b>		
<b>Origen</b>	<b>7,608,149.86</b>	<b>11,014,130.27</b>
Bienes Inmuebles, Infraestructura y Construcciones en Proceso	0.00	0.00
Bienes Muebles	0.00	0.00
Otros Orígenes de Inversión	7,608,149.86	11,014,130.27
<b>Aplicación</b>	<b>126,765,839.18</b>	<b>43,471,363.16</b>
Bienes Inmuebles, Infraestructura y Construcciones en Proceso	117,679,610.39	26,927,168.96
Bienes Muebles	110,214.34	3,969,310.96
Otras Aplicaciones de Inversión	8,976,014.45	12,574,883.24
<b>Flujos Netos de Efectivo por Actividades de Inversión</b>	<b>-119,157,689.32</b>	<b>-32,457,232.89</b>

Comision de Agua Potable, Alcantarillado y  
Saneamiento de Uruapan  
Estado de Flujos de Efectivo



Página 2 de 2

17/10/2024

14:20

Del 01/01/2024 al 30/09/2024  
(Cifras en Pesos)

Concepto	2024	2023
<b>Flujo de Efectivo de las Actividades de Financiamiento</b>		
<b>Origen</b>	<b>707,486,071.13</b>	<b>443,236,808.56</b>
Endeudamiento Neto	0.00	0.00
Interno	0.00	0.00
Externo	0.00	0.00
Otros Orígenes de Financiamiento	707,486,071.13	443,236,808.56
<b>Aplicación</b>	<b>713,749,770.38</b>	<b>429,837,944.75</b>
Servicios de la Deuda	0.00	0.00
Interno	0.00	0.00
Externo	0.00	0.00
Otras Aplicaciones de Financiamiento	713,749,770.38	429,837,944.75
<b>Flujos Netos de Efectivo por Actividades de Financiamiento</b>	<b>-6,263,699.25</b>	<b>13,398,863.81</b>
<b>Incremento/Disminución Neta en el Efectivo y Equivalentes al Efectivo</b>	<b>-10,819,246.73</b>	<b>3,531,950.58</b>
<b>Efectivo y Equivalentes al Efectivo al Inicio del Ejercicio*</b>	<b>20,841,246.22</b>	<b>20,876,153.71</b>
<b>Efectivo y Equivalentes al Efectivo al Final del Ejercicio</b>	<b>10,021,999.49</b>	<b>20,841,246.22</b>

"Bajo protesta de decir verdad declaramos que los estados financieros y sus notas, son razonablemente correctos y son responsabilidad del emisor."

LIC. CARLOS ALBERTO MANZO RODRIGUEZ  
PRESIDENTE MPAL. Y PRESIDENTE DE LA JUNTA  
GOBIERNO

LIC. LUIS MANUEL MAGAÑA MAGAÑA  
DIRECTOR GENERAL

C.P. FELIPE FLORES MEDINA  
COMISARIO DE LA CAPASU

L.C.P. ANDREA ALMONTES LANUSA  
DIRECTORA DE ADMINISTRACION

# Comision de Agua Potable, Alcantarillado y Saneamiento de

Notas a los Estados Financieros

Efectivo y Equivalentes - Fondos con Afectación Específica

Periodo: Al 30/09/2024

(Cifras en Pesos)

Página 1 de 2

22/10/2024


09:12


**CAPASU**


**CAPASU**

SUBCTA AFECTABLE	NOMBRE DE SUBCTA AFECTABLE	MONTO
11110-10009	Blanca Berenice Ventura Baez	10,000.00
11110-10017	Victor Naranjo Olvera	7,500.00
11110-10018	Andrea Almontes Lanusa	7,500.00
11110-10019	Ilse Cristal Olvera Rico	7,500.00
TOTAL		32,500.00


**COMENTARIOS:** Son fondos fijos para gastos menores de las direfentes areas y para tener morralla en las cajas de cobro.

  
LIC. CARLOS ALBERTO MANZO RODRIGUEZ  
PRESIDENTE MUNICIPAL Y PRESIDENTE DE LA  
JUNTA DE GOBIERNO

  
LIC. LUIS MANUEL MAGAÑA MAGAÑA  
DIRECTOR GENERAL



C.P. FELIPE FLORES MEDINA ☐  
COMISARIO DE LA JUNTA DE GOBIERNO ☐



L.C.P. ANDREA ALMONTES LANUSA  
DIRECTORA DE ADMINISTRACION

Calle Cupatitzio 207 Col. La Tamacua C.P 60090  
Uruapan, Michoacan

454-54-40-061

CAP9203241G6

Generado por: G.BOTELLO

# Comision de Agua Potable, Alcantarillado y Saneamiento de Uruapan

Notas a los Estados Financieros

Efectivo y Equivalentes - Inversiones Financieras

Periodo: Al 30/09/2024

(Cifras en Pesos)

Página 1 de 2

**CAPASU**

22/10/2024

09:23

**CAPASU**

TIPO		
Corto Plazo menor a 3 meses		
SUBCTA AFECTABLE	NOMBRE DE SUBCTA AFECTABLE	MONTO
11140-11001	INVERSION VISTA	23.42
11140-11002	PLAZO FIJO	0.00
11140-11003	FONDOS DE INVERSION	0.00
11140-11004	INVERSION VISTA-SANEAMIENTO	0.00
11140-11005	FONDO DE INVERSION-SANEAMIENTO	0.00
11140-12001	FONDO INVERSION CTA.4023119407	9,463.03
11140-12002	FONDO INVERSION CTA.4042301473	0.00
11140-13001	CUENTA 5776059 INVERSION CETES	0.00
SubTotal		9,486.45
TIPO		
Corto Plazo mayor a 3 meses		
SUBCTA AFECTABLE	NOMBRE DE SUBCTA AFECTABLE	MONTO
SubTotal		0.00
TIPO		
Largo Plazo		
SUBCTA AFECTABLE	NOMBRE DE SUBCTA AFECTABLE	MONTO
SubTotal		0.00
TOTAL		9,486.45

Comentarios: (Click para editar)

FOLIO: 014

# Comision de Agua Potable, Alcantarillado y Saneamiento de Uruapan

Notas a los Estados Financieros

Efectivo y Equivalentes - Inversiones Financieras

Periodo: Al 30/09/2024

(Cifras en Pesos)


Página 2 de 2

**CAPASU**


22/10/2024

09:23

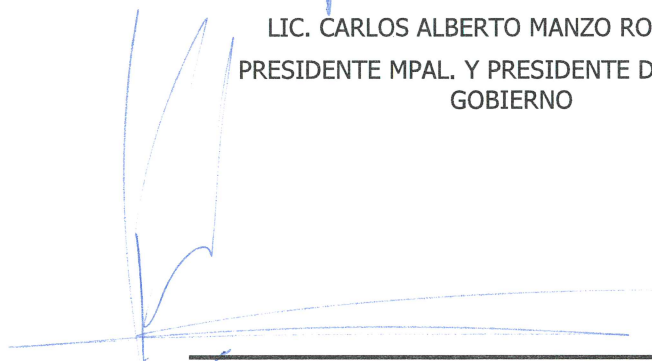
**CAPASU**



LIC. CARLOS ALBERTO MANZO RODRIGUEZ  
PRESIDENTE MPAL. Y PRESIDENTE DE LA JUNTA  
GOBIERNO



LIC. LUIS MANUEL MAGAÑA MAGAÑA  
DIRECTOR GENERAL



C.P. FELIPE FLORES MEDINA  
COMISARIO DE LA CAPASU



L.C.P. ANDREA ALMONTES LANUSA  
DIRECTORA DE ADMINISTRACION

FOLIO: 015

Comision de Agua Potable, Alcantarillado y Saneamiento de Uruapan

Notas a los Estados Financieros

Página 1 de 2

**CAPASU**

Derechos a Recibir Efectivo o Equivalentes - Contribuciones pendientes de cobro y por recuperar

**CAPASU**

22/10/2024


Periodo: Al 30/09/2024

09:30

(Cifras en Pesos)

CUENTA	DESCRIPCIÓN	HASTA 5 EJERCICIOS ANTERIORES	MONTOS SUJETOS A JUICIOS MAYOR A 5 AÑOS	TOTAL
12230-00000	Ingresos por recuperar a largo plazo	0.00	0.00	0.00
TOTAL		0.00	0.00	0.00

**Comentarios:** El formato se entrega sin informacion, debido a que no se tienen derechos a recibir en efectivo y equivalentes en el periodo que se informa.



LIC. CARLOS ALBERTO MANZO RODRIGUEZ  
PRESIDENTE MPAL. Y PRESIDENTE DE LA JUNTA GOBIERNO



LIC. LUIS MANUEL MAGAÑA MAGAÑA  
DIRECTOR GENERAL

# Comision de Agua Potable, Alcantarillado y Saneamiento de Uruapan

Notas a los Estados Financieros

Página 2 de 2



Derechos a Recibir Efectivo o Equivalentes - Contribuciones pendientes de cobro y por recuperar




22/10/2024


Periodo: Al 30/09/2024

09:29

(Cifras en Pesos)



C.P. FELIPE FLORES MEDINA  
COMISARIO DE LA CAPASU



L.C.P. ANDREA ALMONTES LANUSA  
DIRECTORA DE ADMINISTRACION

FOLIO: 017

CUENTA	DESCRIPCIÓN	VENCIMIENTO ( Días)			TOTAL
		90	180	HASTA 365	
<b>11200</b>	<b>Derechos a recibir efectivo o equivalentes</b>	-	<b>56,323,442.75</b>		<b>56,323,442.75</b>
11220	Cuentas por cobrar a corto plazo	-	20,112,418.05		20,112,418.05
11230	Deudores diversos por cobrar a corto plazo	-	174,525.01		174,525.01
11250	Deudores por anticipos de la tesorería a corto plazo	-	-		-
11260	Préstamos otorgados a corto plazo	-	-		-
11290	Otros derechos a recibir efectivo o equivalentes a corto plazo	-	36,036,199.65		36,036,199.65
<b>11300</b>	<b>Derechos a recibir bienes o servicios</b>	-	<b>3,995,722.43</b>		<b>3,995,722.43</b>
11310	Anticipo a proveedores por adquisición de bienes y prestación de servicios a corto plazo	-	915,826.89		915,826.89
11320	Anticipo a proveedores por adquisición de bienes inmuebles y muebles a corto plazo	-	-		-
11330	Anticipo a proveedores por adquisición de bienes intangibles a corto plazo	-	-		-
11340	Anticipo a contratistas por obras públicas a corto plazo	-	3,079,895.54		3,079,895.54
11390	Otros derechos a recibir bienes o servicios a corto plazo	-	-		-
<b>12200</b>	<b>Derechos a recibir efectivo o equivalente a largo plazo</b>		-		-
12210	Documentos por cobrar a largo plazo		-		-
12220	Deudores diversos a largo plazo		-		-
12240	Préstamos otorgados a largo plazo		-		-
12290	Otros derechos a recibir efectivo o equivalentes a largo plazo		-		-
	<b>TOTALES</b>	-	<b>60,319,165.18</b>	-	<b>60,319,165.18</b>

Comentarios:

LIC. CARLOS ALBERTO MANZO RODRIGUEZ  
PRESIDENTE MPAL. Y PRESIDENTE DE LA JUNTA GOBIERNO

C.P. FELIPE FLORES MEDINA  
COMISARIO DE LA CAPASU

LIC. LUIS MANUEL MAGAÑA MAGAÑA  
DIRECTOR GENERAL

L.C.P. ANDREA ALMONTES LANUSA  
DIRECTORA DE ADMINISTRACION

## Comision de Agua Potable, Alcantarillado y Saneamiento de Uruapan

Notas a los Estados Financieros

Bienes Disponibles para su Transformación o Consumo - Inventarios

Periodo: Al 30/09/2024

(Cifras en Pesos)

Página 1 de 1

22/10/2024

14:47

**CAPASU****CAPASU**

CUENTA	DESCRIPCIÓN	SALDO
<b>11400</b>	<b>Inventarios</b>	<b>0.00</b>
11410	Inventario de mercancías para venta	0.00
11410	Medidores de Agua	0.00
11410	Medidores de Agua	0.00
11420	Inventario de mercancías terminadas	0.00
11430	Inventario de mercancías en procesos de elaboración	0.00
<b>11440</b>	<b>Inventario de materias primas, materiales y suministros para producción</b>	<b>0.00</b>
11441	Productos alimenticios, agropecuarios y forestales adquiridos como materia prima	0.00
11442	Insumos textiles adquiridos como materia prima	0.00
11443	Productos de papel, cartón e impresos adquiridos como materia prima	0.00
11444	Combustibles, lubricantes y aditivos adquiridos, carbón y sus derivados adquiridos como materia prima	0.00
11445	Productos químicos, farmacéuticos y de laboratorio adquiridos como materia prima	0.00
11446	Productos metálicos y a base de minerales no metálicos adquiridos como materia	0.00
11447	Productos de cuero, piel, plástico y hule adquiridos como materia	0.00
11449	Otros productos y mercancías adquiridas como materia prima	0.00
<b>11450</b>	<b>Bienes en tránsito</b>	<b>0.00</b>
<b>TOTAL</b>		<b>0.00</b>

SISTEMA DE COSTEO: (Click para editar)

MÉTODO DE VALUACIÓN: (Click para editar)

Esta nota aplica para aquellos entes públicos que realicen algún proceso de transformación y/o elaboración de bienes.

Comentarios: El formato se presenta sin información ya que el organismo operador no realiza procesos de transformacion.

LIC. CARLOS ALBERTO MANZO RODRIGUEZ

PRESIDENTE MPAL Y PRESIDENTE DE LA JUNTA GOBIERNO

LIC. LUIS MANUEL MAGAÑA MAGAÑA

DIRECTOR GENERAL

C.P. FELIPE FLORES MEDINA

COMISARIO DE LA JUNTA DE GOBIERNO

L.C.P. ANDREA ALMONTES LANUSA

DIRECTORA DE ADMINISTRACION

FOLIO: 019

# Comision de Agua Potable, Alcantarillado y Saneamiento de Uruapan

Notas a los Estados Financieros

Bienes Disponibles para su Transformación o Consumo - Almacén

Periodo: Al 30/09/2024

(Cifras en Pesos)

Página 1 de 1

22/10/2024

18:16


**CAPASU**

**CAPASU**


CUENTA	DESCRIPCIÓN	SALDO
<b>11510</b>	<b>Almacén de materiales y suministros de consumo</b>	<b>7,402,714.03</b>
11511	Materiales de administración, emisión de documentos y artículos oficiales	85.34
11512	Alimentos y utensilios	0.00
11513	Materiales y artículos de construcción y de reparación	948,088.56
11514	Productos químicos, farmacéuticos y de laboratorio	2,564,917.50
11515	Combustibles, lubricantes y aditivos	61,584.47
11516	Vestuario, blancos, prendas de protección y artículos deportivos	0.00
11517	Materiales y suministros de seguridad	0.00
11518	Herramientas, refacciones y accesorios menores para consumo	36,129.77
<b>TOTAL</b>		<b>7,402,714.03</b>

**MÉTODO DE VALUACIÓN:** El metodo de valuacion utilizado es el de Primeras entradas primeras salidas.

**\*Describir conveniencia del método y el impacto en el cambio de método.**



LIC. CARLOS ALBERTO MANZO RODRIGUEZ  
PRESIDENTE MPAL. Y PRESIDENTE DE LA JUNTA GOBIERNO



LIC. LUIS MANUEL MAGAÑA MAGAÑA  
DIRECTOR GENERAL



C.P. FELIPE FLORES MEDINA  
COMISARIO DE LA CAPASU



L.C.P. ANDREA ALMONTES LANUSA  
DIRECTORA DE ADMINISTRACION

Comision de Agua Potable, Alcantarillado y Saneamiento de Uruapan

Notas a los Estados Financieros

Inversiones financieras - Inversiones financieras, que considera los fideicomisos

Periodo: Al 30/09/2024

(Cifras en Pesos)

Página 1 de 2

22/10/2024

18:20



CUENTA	DESCRIPCIÓN	SALDO	
		RECURSOS ASIGNADOS	CARACTERÍSTICAS SIGNIFICATIVAS
12100	Inversiones financieras a largo plazo	0.00	
12130	Fideicomisos, mandatos y contratos análogos	0.00	
12131	Fideicomisos, mandatos y contratos análogos del poder ejecutivo	0.00	
12132	Fideicomisos, mandatos y contratos análogos del poder legislativo	0.00	
12133	Fideicomisos, mandatos y contratos análogos del poder judicial	0.00	
12134	Fideicomisos, mandatos y contratos análogos públicos no empresariales y no financieros	0.00	
12135	Fideicomisos, mandatos y contratos análogos públicos empresariales y no financieros	0.00	
12136	Fideicomisos, mandatos y contratos análogos públicos financieros	0.00	
12137	Fideicomisos, mandatos y contratos análogos de entidades federativas	0.00	
12138	Fideicomisos, mandatos y contratos análogos de municipios	0.00	
12139	Otros fideicomisos, mandatos y contratos análogos	0.00	
TOTAL		0.00	

**Comentarios:** El formato se presenta sin informacion debido a que no se tiene inversiones financieras-fideicomisos.

# Comision de Agua Potable, Alcantarillado y Saneamiento de Uruapan

Notas a los Estados Financieros

Inversiones financieras - Inversiones financieras, que considera los fideicomisos

Periodo: Al 30/09/2024

(Cifras en Pesos)


Página 2 de 2

22/10/2024


18:20

**CAPASU**  
SISTEMA DE AGUA POTABLE, ALCANTARILLADO Y SANEAMIENTO DE URUAPAN


**CAPASU**  
SISTEMA DE AGUA POTABLE, ALCANTARILLADO Y SANEAMIENTO DE URUAPAN




LIC. CARLOS ALBERTO MANZO RODRIGUEZ  
PRESIDENTE MPAL. Y PRESIDENTE DE LA JUNTA  
GOBIERNO



LIC. LUIS MANUEL MAGAÑA MAGAÑA  
DIRECTOR GENERAL



C.P. FELIPE FLORES MEDINA  
COMISARIO DE LA CAPASU



L.C.P. ANDREA ALMONTES LANUSA  
DIRECTORA DE ADMINISTRACION

FOLIO: 023

# Comision de Agua Potable, Alcantarillado y Saneamiento de Uruapan

Notas a los Estados Financieros

Inversiones financieras - Saldos de las participaciones y aportaciones de capital

Periodo: Al 30/09/2024

(Cifras en Pesos)

Página 1 de 2

22/10/2024

18:22



CUENTA	DESCRIPCIÓN	SALDO
12100	Inversiones financieras a largo plazo	0.00
12140	Participaciones y aportaciones de capital	0.00
12141	Participaciones y aportaciones de capital a largo plazo en el sector público	0.00
12142	Participaciones y aportaciones de capital a largo plazo en el sector privado	0.00
12143	Participaciones y aportaciones de capital a largo plazo en el sector externo empresariales y no financieros con fines de política económica	0.00
TOTAL		0.00

**Comentarios:** El formato se presenta sin informacion debido a que no se tienen Inversiones Financieras-Participaciones y aportaciones de capital.

LIC. CARLOS ALBERTO MANZO RODRIGUEZ  
PRESIDENTE MPAL. Y PRESIDENTE DE LA JUNTA  
GOBIERNO

LIC. LUIS MANUEL MAGAÑA MAGAÑA  
DIRECTOR GENERAL

# Comision de Agua Potable, Alcantarillado y Saneamiento de Uruapan

Notas a los Estados Financieros

Inversiones financieras - Saldos de las participaciones y aportaciones de capital

Periodo: Al 30/09/2024

(Cifras en Pesos)


Página 2 de 2

22/10/2024

18:22

**CAPASU**  
Servicio de Agua Potable, Alcantarillado y Saneamiento

**CAPASU**  
Servicio de Agua Potable, Alcantarillado y Saneamiento



C.P. FELIPE FLORES MEDINA  
COMISARIO DE LA CAPASU



L.C.P. ANDREA ALMONTES LANUSA  
DIRECTORA DE ADMINISTRACION

FOLIO: 025

Comision de Agua Potable, Alcantarillado y Saneamiento de Uruapan

Notas a los Estados Financieros

Bienes Muebles, Inmuebles e Intangibles - Bienes Muebles e Inmuebles

Periodo: Al 30/09/2024

(Cifras en Pesos)

CAPASU

CAPASU

CUENTA	FECHA ADQUISICION	DESCRIPCIÓN	SALDO					METODO DE DEPRECIACIÓN	TASAS APLICADAS
			MONTO ORIGINAL DE INVERSION (1)	DEPRECIACIÓN DEL EJERCICIO	DEPRECIACIÓN ACUMULADA (2)	SALDO POR DEPRECIAR (1-2)			
12400-00000	12400-00000 Click	Bienes muebles	46,779,376.31	2,260,342.52	19,724,147.26	27,055,229.05	Linea recta		
12410-00000	12410-00000	Mobiliario y Equipo de Administracion	0.00	0.00	0.00	0.00		10%	
12411-00000	12411-00000	Muebles de oficina y estanteria	1,493,917.14	0.00	0.00	0.00		10%	
12412-00000	12412-00000	Muebles, excepto de oficina y estanteria	124,739.59	0.00	0.00	0.00		10%	
12413-00000	12413-00000	Equipo de computo y tecnologias de la informacion	5,211,949.69	0.00	0.00	0.00		30%	
12419-00000	12419-00000	Otros mobiliarios y equipos de administracion	154,019.23	0.00	0.00	0.00		10%	
12420-00000	12420-00000	Mobiliario y Equipo educacional y recreativo	0.00	0.00	0.00	0.00		10%	
12421-00000	12421-00000	Equipos y aparatos audiovisuales	107,060.34	0.00	0.00	0.00		10%	
12422-00000	12422-00000	Aparatos Deportivos	0.00	0.00	0.00	0.00		10%	
12423-00000	12423-00000	Camaras fotograficas y de video	28,543.10	0.00	0.00	0.00		10%	
12429-00000	12429-00000	Otro mobiliario y equipo de educacion y recreacion	117,076.73	0.00	0.00	0.00		10%	
12431-00000	12431-00000	Equipo medico y de laboratorio	95,000.00	0.00	0.00	0.00		10%	
12432-00000	12432-00000	Instrumental medico y de laboratorio	0.00	0.00	0.00	0.00			
12441-00000	12441-00000	Equipo de Transporte Terrestre	35,234,193.00	0.00	0.00	0.00		7%	
12462-00000	12462-00000	Maquinaria y equipo industrial	2,068,000.00	0.00	0.00	0.00		7%	
12464-00000	12464-00000	Sistemas de aire acondicionado, calefacción y de refrigeración industrial y comercial	10,450.00	0.00	0.00	0.00		7%	
12465-00000	12465-00000	Maquinaria y equipo industrial	1,275.86	0.00	0.00	0.00		7%	
12467-00000	12467-00000	Herramientas y máquina-herramienta	1,416,604.80	0.00	0.00	0.00		7%	
12469-00000	12469-00000	Otros equipos	716,546.83	0.00	0.00	0.00		7%	
12500-00000	12500-00000	Bienes Intangibles	41,217.54	0.00	0.00	0.00		30%	
12540-00000	12540-00000	Licencias	29,608.04	0.00	0.00	0.00		30%	
12590-00000	12590-00000	Otros Activos intangibles	11,609.50	0.00	0.00	0.00			
			0.00	0.00	0.00	0.00			
12300-00000	12300-00000	Bienes inmuebles, infraestructura y construcciones en proceso	428,256,992.61	0.00	5,258,118.76	422,998,873.85	Linea recta	20%	
12310-00000	12310-00000 Click	Terrenos	20,525,976.86	0.00	0.00	0.00			
12330-00000	12330-00000	Edificios no habitacionales	9,621,606.05	0.00	0.00	0.00			
12340-00000	12340-00000	Infraestructura	38,236,020.01	0.00	0.00	0.00			
12350-00000	12350-00000	Construcciones en proceso en bienes del dominio publico	273,666,493.14	0.00	0.00	0.00			
12360-00000	12360-00000	Contrucciones en proceso en bienes propios	86,206,896.55	0.00	0.00	0.00			
12390-00000	12390-00000 Click	Otros bienes inmuebles	0.00	0.00	0.00	0.00			
12340-00000	12340-00000 Click	Infraestructura	0.00	0.00	0.00	0.00			
TOTAL			475,077,586.46	2,260,342.52	24,982,266.02	450,054,102.90			

CRITERIOS DE APLICACIÓN

CARACTERÍSTICAS SIGNIFICATIVAS DEL ESTADO DE LOS ACTIVOS

LIC. CARLOS ALBERTO MANZO RODRIGUEZ  
PRESIDENTE MUNICIPAL Y PRESIDENTE DE LA  
JUNTA DE GOBIERNO

LIC. LUIS MANUEL MAGAÑA MAGAÑA  
DIRECTOR GENERAL

C.P. FELIPE FLORES MEDINA  
COMISARIO DE LA JUNTA DE GOBIERNO

L.C.P ANDREA ALMONTES LANUSA  
DIRECTORA DE ADMINISTRACION

# Comision de Agua Potable, Alcantarillado y Saneamiento de Uruapan

Notas a los Estados Financieros

Bienes Muebles, Inmuebles e Intangibles - Activos Intangibles y Diferidos

Periodo: Al 30/09/2024

(Cifras en Pesos)

Página 1 de 2

22/10/2024

19:01



CUENTA	DESCRIPCION	MONTO	AMORTIZACION DEL EJERCICIO	AMORTIZACION ACUMULADA	TASA APLICADA	METODO APLICADO
<b>12500-00000</b>	<b>Activos intangibles</b>	41,217.54	0.00			
12510-00000	Software	0.00				
12520-00000	Patentes, marcas y derechos	0.00				
12530-00000	Concesiones y franquicias	0.00				
12540-00000	Licencias	29,608.04				
12590-00000	Otros activos intangibles	11,609.50				
<b>12700-00000</b>	<b>Activos diferidos</b>	13,000.00				
12710-00000	Estudios, formulación y evaluación de proyectos	0.00				
12720-00000	Derechos sobre bienes en régimen de arrendamiento financiero	0.00				
12730-00000	Gastos pagados por adelantado a largo plazo	0.00				
12740-00000	Anticipos a largo plazo	0.00				
12750-00000	Beneficios al retiro de empleados pagados por adelantado	0.00				
12790-00000	Otros activos diferidos	13,000.00				
<b>TOTAL</b>		<b>54,217.54</b>	<b>0.00</b>			

Comentarios:

FOLIO: 027

Comision de Agua Potable, Alcantarillado y Saneamiento de Uruapan

Notas a los Estados Financieros

Bienes Muebles, Inmuebles e Intangibles - Activos Intangibles y Diferidos

Periodo: Al 30/09/2024

(Cifras en Pesos)


**CAPASU**

**CAPASU**

Página 2 de 2


22/10/2024

19:01



---

LIC. CARLOS ALBERTO MANZO RODRIGUEZ  
PRESIDENTE MPAL. Y PRESIDENTE DE LA JUNTA  
GOBIERNO




---

LIC. LUIS MANUEL MAGAÑA MAGAÑA  
DIRECTOR GENERAL



---

C.P. FELIPE FLORES MEDINA  
COMISARIO DE LA CAPASU



---

L.C.P. ANDREA ALMONTES LANUSA  
DIRECTORA DE ADMINISTRACION

# Comision de Agua Potable, Alcantarillado y Saneamiento de Uruapan

Notas a los Estados Financieros

Estimaciones y Deterioros

Periodo: Al 30/09/2024

(Cifras en Pesos)

Página 1 de 2

**CAPASU**


22/10/2024

19:02


**CAPASU**

CUENTA	DESCRIPCIÓN	SALDO	CRITERIO UTILIZADO
<b>11600-00000</b>	<b>Estimación por pérdida o deterioro de activos circulantes</b>	0.00	
11610-00000	Estimaciones para cuentas incobrables por derechos a recibir efectivo o e	0.00	
11620-00000	Estimación por deterioro de inventarios	0.00	
<b>12800-00000</b>	<b>Estimación por pérdida o deterioro de activos no circulantes</b>	0.00	
12810-00000	Estimaciones por pérdida de cuentas incobrables de documentos por cobr	0.00	
12820-00000	Estimaciones por pérdida de cuentas incobrables de deudores diversos po	0.00	
12830-00000	Estimaciones por pérdida de cuentas incobrables de ingresos por cobrar a	0.00	
12840-00000	Estimaciones por pérdida de cuentas incobrables de préstamos otorgados	0.00	
12890-00000	Estimaciones por pérdida de otras cuentas incobrables a largo plazo	0.00	
<b>TOTAL</b>		0.00	

**Comentarios:** El formato se presenta sin informacion porque no se tienen estimaciones



LIC. CARLOS ALBERTO MANZO RODRIGUEZ  
PRESIDENTE MPAL. Y PRESIDENTE DE LA JUNTA  
GOBIERNO



LIC. LUIS MANUEL MAGAÑA MAGAÑA  
DIRECTOR GENERAL

FOLIO: 029

# Comision de Agua Potable, Alcantarillado y Saneamiento de Uruapan

Notas a los Estados Financieros

Estimaciones y Deterioros

Periodo: Al 30/09/2024

(Cifras en Pesos)

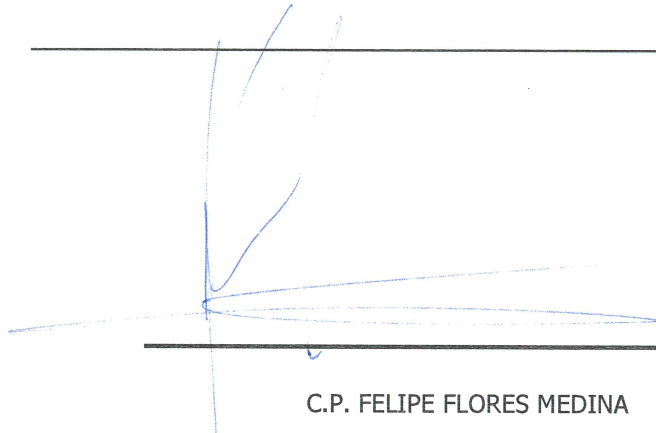
Página 2 de 2

**CAPASU**

22/10/2024

19:02

**CAPASU**



C.P. FELIPE FLORES MEDINA  
COMISARIO DE LA CAPASU



L.C.P. ANDREA ALMONTES LANUSA  
DIRECTORA DE ADMINISTRACION

FOLIO: 030

# Comision de Agua Potable, Alcantarillado y Saneamiento de Uruapan

Notas a los Estados Financieros

Otros Activos

Periodo: Al 30/09/2024

(Cifras en Pesos)

Página 1 de 2

**CAPASU**


22/10/2024

19:04

**CAPASU**

CUENTA	DESCRIPCIÓN	SALDO	CARACTERÍSTICAS CUALITATIVAS
12900-00000	Otros activos no circulantes	0.00	
12910-00000	Bienes en concesión	0.00	
12920-00000	Bienes en arrendamiento financiero	0.00	
12930-00000	Bienes en comodato	0.00	
TOTAL		0.00	

**Comentarios:** El formato se presenta sin informacion porque no se cuenta con otros activos



LIC. CARLOS ALBERTO MANZO RODRIGUEZ  
PRESIDENTE MPAL. Y PRESIDENTE DE LA JUNTA  
GOBIERNO



LIC. LUIS MANUEL MAGAÑA MAGAÑA  
DIRECTOR GENERAL

FOLIO: 031

# Comision de Agua Potable, Alcantarillado y Saneamiento de Uruapan

Notas a los Estados Financieros

Otros Activos

Periodo: Al 30/09/2024

(Cifras en Pesos)

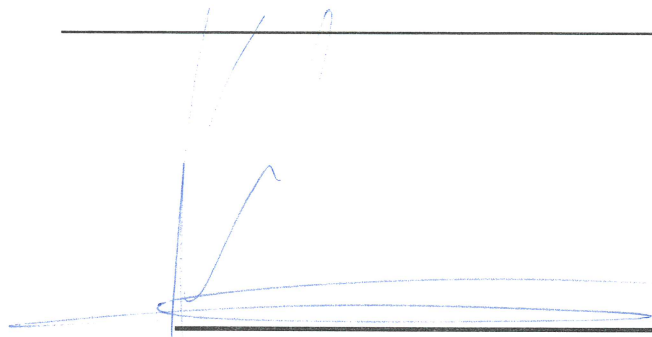
**CAPASU**

**CAPASU**

Página 2 de 2


22/10/2024

19:04



---

C.P. FELIPE FLORES MEDINA  
COMISARIO DE LA CAPASU



---

L.C.P. ANDREA ALMONTES LANUSA  
DIRECTORA DE ADMINISTRACION

FOLIO: 032

Comision de Agua Potable, Alcantarillado y Saneamiento de Uruapan  
Notas a los Estados Financieros  
Cuentas y documentos por pagar  
Periodo: Al 30/09/2024  
(Cifras en Pesos)

CAPASU

CAPASU

Página 1 de 1  
23/10/2024  
17:28

CUENTA	DESCRIPCION	90	180	HASTA 365	MAS DE 365	TOTAL
21100-00000	Cuentas por pagar a corto plazo	0.00	0.00	0.00	0.00	0.00
21110-00000	Servicios personales por pagar a corto plazo	0.00	380,221.47	0.00	0.00	380,221.47
21120-00000	Proveedores por pagar a corto plazo	0.00	14,742,739.62	0.00	0.00	14,742,739.62
21130-00000	Contratistas por obras públicas por pagar a corto plazo	0.00	30,392,870.18	0.00	0.00	30,392,870.18
21140-00000	Participaciones y aportaciones por pagar a corto plazo	0.00	0.00	0.00	0.00	0.00
21150-00000	Transferencias otorgadas por pagar a corto plazo	0.00	0.00	0.00	0.00	0.00
21160-00000	Intereses, comisiones y otros gastos de la deuda pública por pagar a corto plazo	0.00	0.00	0.00	0.00	0.00
21170-00000	Retenciones y contribuciones por pagar a corto plazo	9,942,267.90	0.00	0.00	0.00	9,942,267.90
21180-00000	Devoluciones de la ley de ingresos por pagar a corto plazo	0.00	0.00	0.00	0.00	0.00
21190-00000	Otras cuentas por pagar a corto plazo	15,810,414.02	0.00	0.00	0.00	15,810,414.02
21200-00000	Documentos por pagar a corto plazo	0.00	0.00	0.00	0.00	0.00
21210-00000	Documentos comerciales por pagar a corto plazo	0.00	0.00	0.00	0.00	0.00
21220-00000	Documentos con contratistas por obras públicas por pagar a corto plazo	0.00	0.00	0.00	0.00	0.00
21700-00000	Provisiones a corto plazo	20,889,993.21	0.00	0.00	0.00	20,889,993.21
22100-00000	Cuentas por pagar a largo plazo	0.00	0.00	0.00	0.00	0.00
22110-00000	Proveedores por pagar a largo plazo	0.00	0.00	0.00	0.00	0.00
22120-00000	Contratistas por obras públicas por pagar a largo plazo	0.00	0.00	0.00	0.00	0.00
22200-00000	Documentos por pagar a largo plazo	0.00	0.00	0.00	0.00	0.00
22210-00000	Documentos comerciales por pagar a largo plazo	0.00	0.00	0.00	0.00	0.00
22220-00000	Documentos con contratistas por obras públicas por pagar a largo plazo	0.00	0.00	0.00	0.00	0.00
22290-00000	Otros documentos por pagar a largo plazo	0.00	0.00	0.00	0.00	0.00
TOTAL		46,642,675.13	45,515,831.27	0.00	0.00	92,158,506.40

Comentarios:

LIC. CARLOS ALBERTO MANZO RODRIGUEZ  
PRESIDENTE MUNICIPAL Y PRESIDENTE DE LA JUNTA DE GOBIERNO.

LIC. LUIS MANUEL MAGAÑA MAGAÑA  
DIRECTOR GENERAL

C.P. FELIPE FLORES MEDINA  
COMISARIO DE LA JUNTA DE GOBIERNO

L.C.P. ANDREA ALMONTES LANUSA  
DIRECTORA DE ADMINISTRACION

# Comision de Agua Potable, Alcantarillado y Saneamiento de Uruapan

Notas a los Estados Financieros

**CAPASU**

Notas al Estado de Situación Financiera - Fondos de Bienes de Terceros en Administración y/o en garantía a corto y largo plazo

**CAPASU**

Página 1 de 1

23/10/2024

Periodo: Al 30/09/2024

17:55

(Cifras en Pesos)

CUENTA	DESCRIPCIÓN	SALDO	NATURALEZA
21660-00000	Valores y bienes en garantía a corto plazo	0.00	
22500-00000	Fondos y bienes de terceros en garantía y/o administración a largo	0.00	
22510-00000	Fondos en garantía a largo plazo	0.00	
22520-00000	Fondos en administración a largo plazo	0.00	
22530-00000	Fondos contingentes a largo plazo	0.00	
22540-00000	Fondos de fideicomisos, mandatos y contratos análogos a largo plazo	0.00	
22550-00000	Otros fondos de terceros en garantía y/o administración a largo plazo	0.00	
22560-00000	Valores y bienes en garantía a largo plazo	0.00	
TOTAL		0.00	

**Comentarios:** El formato se entrega sin informacion porque no se tienen bienes de terceros en administracion.

LIC. CARLOS ALBERTO MANZO RODRIGUEZ

PRESIDENTE MUNICIPAL Y PRESIDENTE DE LA JUNTA DE GOBIERNO

LIC. LUIS MANUEL MAGAÑA MAGAÑA

DIRECTOR GENERAL

C.P. FELIPE FLORES MEDINA

COMISARIO DE LA JUNTA DE GOBIERNO

L.C.P. ANDREA ALMONTES LANUSA

DIRECTORA DE ADMINITRACION

# Comision de Agua Potable, Alcantarillado y Saneamiento de Uruapan

Notas a los Estados Financieros

Notas al Estado de Situación Financiera-Pasivos diferidos y otros

Periodo: Al 30/09/2024

(Cifras en Pesos)

Página 1 de 2

**CAPASU**


23/10/2024

10:01


**CAPASU**

CUENTA	DESCRIPCION	SALDO	TIPO	NATURALEZA
<b>21500-00000</b>	<b>Pasivos diferidos a corto plazo</b>	0.00		
21510-00000	Ingresos cobrados por adelantado a corto plazo	0.00		
21520-00000	Intereses cobrados por adelantado a corto plazo	0.00		
21590-00000	Otros pasivos diferidos a corto plazo	0.00		
<b>22400-00000</b>	<b>Pasivos diferidos a largo plazo</b>	0.00		
22410-00000	Créditos diferidos a largo plazo	0.00		
22420-00000	Intereses cobrados por adelantado a largo plazo	0.00		
22490-00000	Otros pasivos diferidos a largo plazo	0.00		
<b>TOTAL</b>		0.00		

**Comentarios:** El formato se presenta sin informacion porque no se tienen pasivos diferidos.



LIC. CARLOS ALBERTO MANZO RODRIGUEZ  
PRESIDENTE MPAL. Y PRESIDENTE DE LA JUNTA  
GOBIERNO



LIC. LUIS MANUEL MAGAÑA MAGAÑA  
DIRECTOR GENERAL

FOLIO: 035

# Comision de Agua Potable, Alcantarillado y Saneamiento de Uruapan

Notas a los Estados Financieros

Notas al Estado de Situación Financiera-Pasivos diferidos y otros

Periodo: Al 30/09/2024

(Cifras en Pesos)

Página 2 de 2

**CAPASU**

23/10/2024


10:01

**CAPASU**



---

C.P. FELIPE FLORES MEDINA  
COMISARIO DE LA CAPASU



---

L.C.P. ANDREA ALMONTES LANUSA  
DIRECTORA DE ADMINISTRACION

FOLIO: 036

## Comision de Agua Potable, Alcantarillado y Saneamiento de Uruapan

Notas a los Estados Financieros

Ingresos de Gestión

Periodo: Al 30/09/2024

(Cifras en Pesos)

Página 1 de

23/10/2024

10:23




CUENTA	DESCRIPCIÓN	SALDO	% *	CARACTERÍSTICAS
<b>41000</b>	<b>Ingresos de gestión</b>	<b>175,220,482.08</b>	<b>58.85</b>	
<b>41100</b>	<b>Impuestos</b>	<b>0.00</b>	<b>0.00</b>	
41110	Impuestos sobre los ingresos	0.00	0.00	
41120	Impuestos sobre el patrimonio	0.00	0.00	
41130	Impuestos sobre la producción, el consumo y las transacciones	0.00	0.00	
41140	Impuestos al comercio exterior	0.00	0.00	
41150	Impuestos sobre nóminas y asimilables	0.00	0.00	
41160	Impuestos ecológicos	0.00	0.00	
41170	Accesorios de impuestos	0.00	0.00	
41180	Impuestos no Comprendidos en la Ley de Ingresos Vigente, Causados en Ejercicios Fiscales Anteriores Pendientes de Liquidación o Pago	0.00	0.00	
41190	Otros impuestos	0.00	0.00	
<b>41200</b>	<b>Cuotas y aportaciones de seguridad social</b>	<b>0.00</b>	<b>0.00</b>	
41210	Aportaciones para fondos de vivienda	0.00	0.00	
41220	Cuotas para la Seguridad Social	0.00	0.00	
41230	Cuotas de Ahorro para el Retiro	0.00	0.00	
41240	Accesorios de cuotas y aportaciones de seguridad social	0.00	0.00	
41290	Otras cuotas y aportaciones para la seguridad social	0.00	0.00	
<b>41300</b>	<b>Contribuciones de mejoras</b>	<b>0.00</b>	<b>0.00</b>	
41310	Contribuciones de mejoras por obras públicas	0.00	0.00	
41320	Contribuciones de Mejoras no Comprendidas en la Ley de Ingresos Vigente, Causadas en Ejercicios Fiscales Anteriores Pendientes de Liquidación o Pago	0.00	0.00	
<b>41400</b>	<b>Derechos</b>	<b>0.00</b>	<b>0.00</b>	
41410	Derechos por el uso, goce, aprovechamiento o explotación de bienes de dominio público	0.00	0.00	
41420	Derechos a los Hidrocarburos (Derogada)	0.00	0.00	
41430	Derechos por prestación de servicios	0.00	0.00	
41440	Accesorios de derechos	0.00	0.00	
41450	Derechos no Comprendidos en la Ley de Ingresos Vigente, Causados en Ejercicios Fiscales Anteriores Pendientes de Liquidación o Pago	0.00	0.00	
41490	Otros derechos	0.00	0.00	
<b>41500</b>	<b>Productos</b>	<b>516,110.54</b>	<b>0.17</b>	
41510	Productos	516,110.54	0.17	
41520	Enajenación de Bienes Muebles no Sujetos a ser Inventariados (Derogada)	0.00	0.00	
41530	Accesorios de Productos (Derogada)	0.00	0.00	
41540	Productos no Comprendidos en la Ley de Ingresos Vigente, Causados en Ejercicios Fiscales Anteriores Pendientes de Liquidación o Pago	0.00	0.00	
41590	Otros Productos que Generan Ingresos Corrientes (Derogada)	0.00	0.00	
<b>41600</b>	<b>Aprovechamientos</b>	<b>5,576,562.76</b>	<b>1.87</b>	
41610	Incentivos Derivados de la Colaboración Fiscal (Derogada)	0.00	0.00	
41620	Multas	5,576,562.76	1.87	
41630	Indemnizaciones	0.00	0.00	
41640	Reintegros	0.00	0.00	
41650	Aprovechamientos provenientes de obras públicas	0.00	0.00	
41660	Aprovechamientos no Comprendidos en la Ley de Ingresos Vigente, Causados en Ejercicios Fiscales Anteriores Pendientes de Liquidación o Pago	0.00	0.00	
41670	Aprovechamientos por Aportaciones y Cooperaciones (Derogada)	0.00	0.00	
41680	Accesorios de aprovechamientos	0.00	0.00	
41690	Otros aprovechamientos	0.00	0.00	
<b>41700</b>	<b>Ingresos por Venta de Bienes y Prestación de Servicios</b>	<b>169,127,808.78</b>	<b>56.80</b>	
41710	Ingresos por Venta de Bienes y Prestación de Servicios de Instituciones Públicas de Seguridad Social	169,127,808.78	56.80	
41720	Ingresos por Venta de Bienes y Prestación de Servicios de Empresas Productivas del Estado	0.00	0.00	
41730	Ingresos por Venta de Bienes y Prestación de Servicios de Entidades Paraestatales y Fideicomisos No Empresariales y No Financieros	0.00	0.00	
41740	Ingresos por Venta de Bienes y Prestación de Servicios de Entidades Paraestatales Empresariales No Financieras con Participación Estatal Mayoritaria	0.00	0.00	
41750	Ingresos por Venta de Bienes y Prestación de Servicios de Entidades	0.00	0.00	

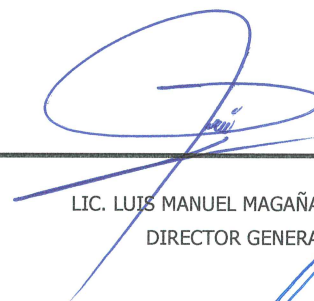
	Paraestatales Empresariales Financieras Monetarias con Participación Estatal Mayoritaria		
41760	Ingresos por Venta de Bienes y Prestación de Servicios de Entidades Paraestatales Empresariales Financieras No Monetarias con Participación Estatal Mayoritaria	0.00	0.00
41770	Ingresos por Venta de Bienes y Prestación de Servicios de Fideicomisos Financieros Públicos con Participación Estatal Mayoritaria	0.00	0.00
41780	Ingresos por Venta de Bienes y Prestación de Servicios de los Poderes Legislativo y Judicial, y de los Órganos Autónomos	0.00	0.00
<b>41900</b>	<b>Ingresos no Comprendidos en las Fracciones de la Ley de Ingresos Causados en Ejercicios Fiscales Anteriores Pendientes de Liquidación o Pago (Derogado)</b>	<b>0.00</b>	<b>0.00</b>
41910	Impuestos no Comprendidos en las Fracciones de la Ley de Ingresos Causados en Ejercicios Fiscales Anteriores Pendientes de Liquidación o Pago (Derogada)	0.00	0.00
41920	Contribuciones de Mejoras, Derechos, Productos y Aprovechamientos no Comprendidos en las Fracciones de la Ley de Ingresos Causados en Ejercicios Fiscales Anteriores Pendientes de Liquidación o Pago (Derogada)	0.00	0.00
<b>42000</b>	<b>Participaciones, Aportaciones, Convenios, Incentivos Derivados de la Colaboración Fiscal, Fondos Distintos de Aportaciones, Transferencias, Asignaciones, Subsidios y Subvenciones, y Pensiones y Jubilaciones</b>	<b>122,524,540.73</b>	<b>41.15</b>
<b>42100</b>	<b>Participaciones, Aportaciones, Convenios, Incentivos Derivados de la Colaboración Fiscal y Fondos Distintos de Aportaciones</b>	<b>122,524,540.73</b>	<b>41.15</b>
42110	Participaciones	0.00	0.00
42120	Aportaciones	116,658,562.87	39.18
42130	Convenios	5,865,977.86	1.97
42140	Incentivos Derivados de la Colaboración Fiscal	0.00	0.00
42150	Fondos Distintos de Aportaciones	0.00	0.00
<b>42200</b>	<b>Transferencias, Asignaciones, Subsidios y Subvenciones, y Pensiones y Jubilaciones</b>	<b>0.00</b>	<b>0.00</b>
42210	Transferencias y Asignaciones	0.00	0.00
42220	Transferencias del Sector Público (Derogada)	0.00	0.00
42230	Subsidios y subvenciones	0.00	0.00
42240	Ayudas Sociales (Derogada)	0.00	0.00
42250	Pensiones y jubilaciones	0.00	0.00
42260	Transferencias del Exterior (Derogada)	0.00	0.00
42270	Transferencias del Fondo Mexicano del Petróleo para la Estabilización y el Desarrollo	0.00	0.00
	<b>TOTAL</b>	<b>297,745,023.81</b>	<b>100</b>

**Comentarios:** LA CUENTA 41700 SON LOS RECURSOS OBTENIDOS POR RECAUDACION PROPIA

\* Explicar si existe cuentas que en lo individual represente el 10% o mas del Total



LIC. CARLOS ALBERTO MANZO RODRIGUEZ  
PRESIDENTE MPAL. Y PRESIDENTE DE LA JUNTA GOBIERNO



LIC. LUIS MANUEL MAGAÑA MAGAÑA  
DIRECTOR GENERAL



C.P. FELIPE FLORES MEDINA  
COMISARIO DE LA CAPASU



L.C.P. ANDREA ALMONTES LANUSA  
DIRECTORA DE ADMINISTRACION

## Comision de Agua Potable, Alcantarillado y Saneamiento de Uruapan

Notas a los Estados Financieros

Otros Ingresos y Beneficios

Periodo: Al 30/09/2024

(Cifras en Pesos)

Página 1 de 1

23/10/2024



10:37

**CAPASU****CAPASU**

CUENTA	DESCRIPCIÓN	SALDO	% *	CARACTERÍSTICAS
<b>43000</b>	<b>Otros ingresos y beneficios</b>	<b>1.00</b>	<b>100.00</b>	
<b>43100</b>	<b>Ingresos financieros</b>	<b>0.00</b>	<b>0.00</b>	
43110	Intereses Ganados de Títulos, Valores y demás Instrumentos Financieros	0.00	0.00	
43190	Otros ingresos financieros	0.00	0.00	
<b>43200</b>	<b>Incremento por variación de inventarios</b>	<b>0.00</b>	<b>0.00</b>	
43210	Incremento por variación de inventarios de mercancías para venta	0.00	0.00	
43220	Incremento por variación de inventarios de mercancías terminadas	0.00	0.00	
43230	Incremento por variación de inventarios de mercancías en proceso de elaboración	0.00	0.00	
43240	Incremento por variación de inventarios de materias primas, materiales y suministros para producción	0.00	0.00	
43250	Incremento por variación de inventarios de materias primas, materiales y suministros de consumo	0.00	0.00	
<b>43300</b>	<b>Disminución del exceso de estimaciones por pérdida o deterioro u obsolescencia</b>	<b>0.00</b>	<b>0.00</b>	
43310	Disminución del exceso de estimaciones por pérdida o deterioro u obsolescencia	0.00	0.00	
<b>43400</b>	<b>Disminución del exceso de provisiones</b>	<b>0.00</b>	<b>0.00</b>	
43410	Disminución del Exceso de Provisiones	0.00	0.00	
<b>43900</b>	<b>Otros ingresos y beneficios varios</b>	<b>1.00</b>	<b>100.00</b>	
43910	Otros Ingresos de Ejercicios Anteriores (Derogada)	0.00	0.00	
43920	Bonificaciones y descuentos obtenidos	0.00	0.00	
43930	Diferencias por tipo de cambio a favor en efectivo y equivalentes	0.00	0.00	
43940	Diferencias de cotizaciones a favor en valores negociables	0.00	0.00	
43950	Resultado por posición monetaria	0.00	0.00	
43960	Utilidades por participación patrimonial	0.00	0.00	
43970	Diferencias por Reestructuración de Deuda Pública a Favor	0.00	0.00	
43990	Otros ingresos y beneficios varios	1.00	100.00	
<b>TOTAL</b>		<b>1.00</b>	<b>100.00</b>	

**Comentarios:** El formato se presenta sin información debido a que no se tienen otros ingresos y beneficios

\* Explicar si existe cuentas que en lo individual represente el 10% o mas del Total

  
LIC. CARLOS ALBERTO MANZO RODRIGUEZ  
PRESIDENTE MPAL. Y PRESIDENTE DE LA JUNTA GOBIERNO  
LIC. LUIS MANUEL MAGAÑA MAGAÑA  
DIRECTOR GENERAL  
C.P. FELIPE FLORES MEDINA  
COMISARIO DE LA CAPASU  
L.C.P. ANDREA ALMONTES LANUSA  
DIRECTORA DE ADMINISTRACION

## Comision de Agua Potable, Alcantarillado y Saneamiento de Uruapan

CAPASU

Notas a los Estados Financieros  
Gastos y Otras Pérdidas  
Periodo: Al 30/09/2024  
(Cifras en Pesos)

CAPASU

Página  
23/1  
17/20  
10:

CUENTA	DESCRIPCIÓN	SALDO	% *	CARACTERÍSTICAS
<b>50000</b>	<b>Gastos y otras pérdidas</b>	<b>185,995,848.66</b>	<b>100.00</b>	
<b>51000</b>	<b>Gastos de funcionamiento</b>	<b>178,860,911.21</b>	<b>96.16</b>	
<b>51100</b>	<b>Servicios personales</b>	<b>89,935,924.08</b>	<b>48.35</b>	
51110	Remuneraciones al personal de carácter permanente	35,476,711.97	19.07	
51120	Remuneraciones al personal de carácter transitorio	2,504,946.74	1.35	
51130	Remuneraciones adicionales y especiales	12,456,531.22	6.70	
51140	Seguridad social	13,031,415.32	7.01	
51150	Otras prestaciones sociales y económicas	26,466,318.83	14.23	
51160	Pago de estímulos a servidores públicos	0.00	0.00	
<b>51200</b>	<b>Materiales y suministros</b>	<b>17,124,111.21</b>	<b>9.21</b>	
51210	Materiales de administración, emisión de documentos y artículos oficiales	536,162.74	0.29	
51220	Alimentos y utensilios	0.00	0.00	
51230	Materias primas y materiales de producción y comercialización	0.00	0.00	
51240	Materiales y artículos de construcción y de reparación	9,561,076.85	5.14	
51250	Productos químicos, farmacéuticos y de laboratorio	912,223.40	0.49	
51260	Combustibles, lubricantes y aditivos	4,007,803.36	2.15	
51270	Vestuario, blancos, prendas de protección y artículos deportivos	1,208,292.24	0.65	
51280	Materiales y suministros para seguridad	0.00	0.00	
51290	Herramientas, refacciones y accesorios menores	898,552.62	0.48	
<b>51300</b>	<b>Servicios generales</b>	<b>71,800,875.92</b>	<b>38.60</b>	
51310	Servicios básicos	25,627,407.67	13.78	
51320	Servicios de arrendamiento	5,303,546.39	2.85	
51330	Servicios profesionales, científicos y técnicos y otros servicios	1,375,514.87	0.74	
51340	Servicios financieros, bancarios y comerciales	678,301.92	0.36	
51350	Servicios de instalación, reparación, mantenimiento y conservación	8,998,748.21	4.84	
51360	Servicios de comunicación social y publicidad	2,663,232.69	1.43	
51370	Servicios de traslado y viáticos	51,395.90	0.03	
51380	Servicios oficiales	0.00	0.00	
51390	Otros servicios generales	27,102,728.27	14.57	
<b>52000</b>	<b>Transferencias, asignaciones, subsidios y otras ayudas</b>	<b>4,281,970.76</b>	<b>2.30</b>	
<b>52100</b>	<b>Transferencias internas y asignaciones al sector público</b>	<b>0.00</b>	<b>0.00</b>	
52110	Asignaciones al sector público	0.00	0.00	
52120	Transferencias internas al sector público	0.00	0.00	
<b>52200</b>	<b>Transferencias al resto del sector público</b>	<b>0.00</b>	<b>0.00</b>	
52210	Transferencias a entidades paraestatales	0.00	0.00	
52220	Transferencias a entidades federativas y municipios	0.00	0.00	
<b>52300</b>	<b>Subsidios y subvenciones</b>	<b>0.00</b>	<b>0.00</b>	
52310	Subsidios	0.00	0.00	
52320	Subvenciones	0.00	0.00	
<b>52400</b>	<b>Ayudas sociales</b>	<b>3,939,025.76</b>	<b>2.12</b>	
52410	Ayudas sociales a personas	3,939,025.76	2.12	
52420	Becas	0.00	0.00	
52430	Ayudas sociales a instituciones	0.00	0.00	
52440	Ayudas sociales por desastres naturales y otros siniestros	0.00	0.00	
<b>52500</b>	<b>Pensiones y jubilaciones</b>	<b>0.00</b>	<b>0.00</b>	
52510	Pensiones	0.00	0.00	
52520	Jubilaciones	0.00	0.00	
52590	Otras pensiones y jubilaciones	0.00	0.00	
<b>52600</b>	<b>Transferencias a fideicomisos, mandatos y contratos análogos</b>	<b>0.00</b>	<b>0.00</b>	
52610	Transferencias a fideicomisos, mandatos y contratos análogos al gobierno	0.00	0.00	
52620	Transferencias a fideicomisos, mandatos y contratos análogos a entidades paraestatales	0.00	0.00	
<b>52700</b>	<b>Transferencias a la seguridad social</b>	<b>0.00</b>	<b>0.00</b>	
52710	Transferencias por obligaciones de ley	0.00	0.00	
<b>52800</b>	<b>Donativos</b>	<b>342,945.00</b>	<b>0.18</b>	
52810	Donativos a instituciones sin fines de lucro	342,945.00	0.18	
52820	Donativos a entidades federativas y municipios	0.00	0.00	
52830	Donativos a fideicomiso, mandatos y contratos análogos privados	0.00	0.00	
52840	Donativos a fideicomiso, mandatos y contratos análogos estatales	0.00	0.00	
52850	Donativos internacionales	0.00	0.00	
<b>52900</b>	<b>Transferencias al exterior</b>	<b>0.00</b>	<b>0.00</b>	
52910	Transferencias al exterior a gobiernos extranjeros y organismos internacionales	0.00	0.00	
52920	Transferencias al sector privado externo	0.00	0.00	
<b>53000</b>	<b>Participaciones y aportaciones</b>	<b>0.00</b>	<b>0.00</b>	
<b>53100</b>	<b>Participaciones</b>	<b>0.00</b>	<b>0.00</b>	
53110	Participaciones de la federación a entidades federativas y municipios	0.00	0.00	

53120	Participaciones de las entidades federativas a los municipios	0.00	0.00
<b>53200</b>	<b>Aportaciones</b>	<b>0.00</b>	<b>0.00</b>
53210	Aportaciones de la federación a entidades federativas y municipios	0.00	0.00
53220	Aportaciones de las entidades federativas a los municipios	0.00	0.00
<b>53300</b>	<b>Convenios</b>	<b>0.00</b>	<b>0.00</b>
53310	Convenios de reasignación	0.00	0.00
53320	Convenios de descentralización y otros	0.00	0.00
<b>55000</b>	<b>Otros gastos y pérdidas extraordinarias</b>	<b>2,852,966.69</b>	<b>1.53</b>
<b>55100</b>	<b>Estimaciones, depreciaciones, deterioros, obsolescencia y amortizaciones</b>	<b>2,852,966.69</b>	<b>1.53</b>
55110	Estimaciones de pérdida por deterioro de activos circulantes	0.00	0.00
55120	Estimaciones de pérdida por deterioro de activos no circulantes	0.00	0.00
55130	Depreciación de bienes inmuebles	0.00	0.00
55140	Depreciación de infraestructura	0.00	0.00
55150	Depreciación de bienes muebles	2,852,966.69	1.53
55160	Deterioro de bienes	0.00	0.00
55170	Amortización de activos intangibles	0.00	0.00
55180	Disminución de bienes por pérdida u obsolescencia	0.00	0.00
<b>55200</b>	<b>Provisiones</b>	<b>0.00</b>	<b>0.00</b>
55210	Provisiones de pasivos a corto plazo	0.00	0.00
55220	Provisiones de pasivos a largo plazo	0.00	0.00
<b>55300</b>	<b>Disminución de inventarios</b>	<b>0.00</b>	<b>0.00</b>
55310	Disminución de inventarios de mercancías para venta	0.00	0.00
55320	Disminución de inventarios de mercancías terminadas	0.00	0.00
55330	Disminución de inventarios de mercancías en proceso de elaboración	0.00	0.00
55340	Disminución de inventarios de materias primas, materiales y suministros para producción	0.00	0.00
55350	Disminución de almacén de materiales y suministros de consumo	0.00	0.00
<b>55400</b>	<b>Aumento por insuficiencia de estimaciones por pérdida o deterioro u obsolescencia (Derogado)</b>	<b>0.00</b>	<b>0.00</b>
55410	Aumento por insuficiencia de estimaciones por pérdida o deterioro u obsolescencia (Derogado)	0.00	0.00
<b>55500</b>	<b>Aumento por insuficiencia de provisiones (Derogado)</b>	<b>0.00</b>	<b>0.00</b>
55510	Aumento por insuficiencia de provisiones (Derogado)	0.00	0.00
<b>55900</b>	<b>Otros gastos</b>	<b>0.00</b>	<b>0.00</b>
55910	Gastos de ejercicios anteriores	0.00	0.00
55920	Pérdidas por responsabilidades	0.00	0.00
55930	Bonificaciones y descuentos otorgados	0.00	0.00
55940	Diferencias por tipo de cambio negativas en efectivo y equivalentes	0.00	0.00
55950	Diferencias de cotizaciones negativas en valores negociables	0.00	0.00
55960	Resultado por posición monetaria	0.00	0.00
55970	Pérdidas por participación patrimonial	0.00	0.00
55980	Diferencias por Reestructuración de Deuda Pública Negativas	0.00	0.00
55990	Otros gastos varios	0.00	0.00
55994	Bienes muebles e inmuebles	0.00	0.00
56000	Inversión pública	0.00	0.00
56100	Inversión pública no capitalizable	0.00	0.00
56110	Construcción en bienes no capitalizable	0.00	0.00
<b>TOTAL</b>		<b>185,995,848.66</b>	<b>100.00</b>

#### Comentarios:

\* Explicar si existe cuentas que en lo individual represente el 10% o mas del Total

LIC. CARLOS ALBERTO MANZO RODRIGUEZ  
PRESIDENTE MPAL. Y PRESIDENTE DE LA JUNTA GOBIERNO

LIC. LUIS MANUEL MAGAÑA MAGAÑA  
DIRECTOR GENERAL

C.P. FELIPE FLORES MEDINA  
COMISARIO DE LA CAPASU

L.C.P. ANDREA ALMONTES LANUSA  
DIRECTORA DE ADMINISTRACION

# Comision de Agua Potable, Alcantarillado y Saneamiento de Uruapan

Notas a los Estados Financieros

Página 1 de 2



Notas al Estado de Variaciones en la Hacienda Pública / Patrimonio-Modificaciones al patrimonio contribuido



23/10/2024

Periodo: Al 30/09/2024

10:42

(Cifras en Pesos)

CUENTA	DESCRIPCION	SALDO	TIPO	NATURALEZA
<b>31000-00000</b>	<b>Hacienda pública/patrimonio contribuido</b>	261,386.72		
31100-00000	Aportaciones	261,386.72		
31100-10000	PATRIMONIO INICIAL	261,386.72		
31200-00000	Donaciones de capital	0.00		
31300-00000	Actualización de la hacienda pública/patrimonio	0.00		
<b>TOTAL</b>		261,386.72		

Comentarios:

LIC. CARLOS ALBERTO MANZO RODRIGUEZ  
PRESIDENTE MPAL. Y PRESIDENTE DE LA JUNTA  
GOBIERNO

LIC. LUIS MANUEL MAGAÑA MAGAÑA  
DIRECTOR GENERAL

FOLIO: 042

# Comision de Agua Potable, Alcantarillado y Saneamiento de Uruapan

Notas a los Estados Financieros

Página 2 de 2



Notas al Estado de Variaciones en la Hacienda Pública / Patrimonio-Modificaciones al patrimonio contribuido




23/10/2024

Periodo: Al 30/09/2024

10:42

(Cifras en Pesos)



---

C.P. FELIPE FLORES MEDINA  
COMISARIO DE LA CAPASU



---

L.C.P. ANDREA ALMONTES LANUSA  
DIRECTORA DE ADMINISTRACION

# Comision de Agua Potable, Alcantarillado y Saneamiento de Uruapan

Notas a los Estados Financieros

Página 1 de 1



Modificaciones al Patrimonio Generado - Monto y procedencia de los recursos que modifican al patrimonio generado



23/10/2024

Periodo: Al 30/09/2024

10:46

(Cifras en Pesos)

TIPO		
CUENTA	DESCRIPCIÓN	SALDO
32000	Hacienda Pública/ Patrimonio Generado	0.00
32100	Resultados del ejercicio (ahorro/desahorro)	0.00
32200	Resultados de ejercicios anteriores	321,126,909.49
32300	Revalúos	0.00
32400	Reservas	0.00
32500	Rectificaciones de resultados de ejercicios anteriores	0.00
TOTAL		
Comentarios:		

LIC. CARLOS ALBERTO MANZO RODRIGUEZ  
PRESIDENTE MPAL. Y PRESIDENTE DE LA JUNTA GOBIERNO

LIC. LUIS MANUEL MAGAÑA MAGAÑA  
DIRECTOR GENERAL

C.P. FELIPE FLORES MEDINA  
COMISARIO DE LA CAPASU

L.C.P. ANDREA ALMONTES LANUSA  
DIRECTORA DE ADMINISTRACION

FOLIO: 044

# Comision de Agua Potable, Alcantarillado y Saneamiento de Uruapan

Notas a los Estados Financieros

Saldos de Efectivo y Equivalentes - Saldo Inicial y Final

Periodo: Al 30/09/2024

(Cifras en Pesos)

Página 1 de 2

**CAPASU**

23/10/2024

10:49

**CAPASU**

Efectivo Y Equivalentes		
Concepto	2024	2023
Efectivo	549,457.92	2,635,358.82
Bancos/Tesorería	9,463,055.12	18,196,400.95
Bancos/Dependencias y Otros	0.00	0.00
Inversiones Temporales (Hasta 3 meses)	9,486.45	9,486.45
Fondos con Afectación Específica	0.00	0.00
Depósitos de Fondos de Terceros en Garantía y/o Administración	0.00	0.00
Otros Efectivos Y Equivalentes	0.00	0.00
Total	10,021,999.49	20,841,246.22

Comentarios:

LIC. CARLOS ALBERTO MANZO RODRIGUEZ  
PRESIDENTE MPAL. Y PRESIDENTE DE LA JUNTA  
GOBIERNO

LIC. LUIS MANUEL MAGAÑA MAGAÑA  
DIRECTOR GENERAL

FOLIO: 045

Comision de Agua Potable, Alcantarillado y Saneamiento de Uruapan

Notas a los Estados Financieros

Saldos de Efectivo y Equivalentes - Saldo Inicial y Final

Periodo: Al 30/09/2024

(Cifras en Pesos)


Página 2 de 2

**CAPASU**

23/10/2024

10:49

**CAPASU**



---

C.P. FELIPE FLORES MEDINA  
COMISARIO DE LA CAPASU



---

L.C.P. ANDREA ALMONTES LANUSA  
DIRECTORA DE ADMINISTRACION

Comision de Agua Potable, Alcantarillado y  
Saneamiento de Uruapan

Notas a los Estados Financieros

Página 1 de 2



Adquisiciones de Actividades de Inversión Efectivamente  
Pagadas



23/10/2024

Periodo: Al 30/09/2024  
(Cifras en Pesos)

10:51

Adquisiciones de Actividades de Inversión Efectivamente Pagadas			
Concepto		2024	2023
<b>Bienes inmuebles, infraestructura y construcciones en proceso</b>		<b>428,256,992.61</b>	<b>307,667,649.61</b>
Terrenos		20,525,976.86	20,525,976.86
Viviendas		0.00	0.00
Edificios no habitacionales		9,621,606.05	9,621,606.05
Infraestructura		38,236,020.01	38,236,020.01
Construcciones en proceso en bienes de dominio público		273,666,493.14	239,284,046.69
Construcciones en proceso en bienes propios		86,206,896.55	0.00
Otros bienes inmuebles		0.00	0.00
<b>Bienes muebles</b>		<b>46,779,376.31</b>	<b>46,607,333.98</b>
Mobiliario y equipo de administración		6,984,625.65	6,883,654.08
Mobiliario y equipo educacional y recreativo		252,680.17	242,611.20
Equipo e instrumental médico y de laboratorio		95,000.00	95,000.00
Vehículos y equipo de transporte		35,234,193.00	35,234,193.00
Equipo de defensa y seguridad		0.00	0.00
Maquinaria, otros equipos y herramientas		4,212,877.49	4,151,875.71
Colecciones, obras de arte y objetos valiosos		0.00	0.00
Activos biológicos		0.00	0.00
<b>Otras Inversiones</b>		<b>0.00</b>	<b>0.00</b>
<b>TOTAL</b>		<b>475,036,368.92</b>	<b>354,274,983.59</b>

**Comentarios:**

(1) Los valores de esta columna se obtienen mediante el reporte Estados del Ejercicio del Presupuesto de Egresos - Por Partida - Fuente de Financiamiento

LIC. CARLOS ALBERTO MANZO RODRIGUEZ  
PRESIDENTE MPAL. Y PRESIDENTE DE LA JUNTA  
GOBIERNO

LIC. LUIS MANUEL MAGAÑA MAGAÑA  
DIRECTOR GENERAL

Comision de Agua Potable, Alcantarillado y  
Saneamiento de Uruapan

Notas a los Estados Financieros

Página 2 de 2




Adquisiciones de Actividades de Inversión Efectivamente  
Pagadas




23/10/2024

Periodo: Al 30/09/2024  
(Cifras en Pesos)

10:51



C.P. FELIPE FLORES MEDINA  
COMISARIO DE LA CAPASU



L.C.P. ANDREA ALMONTES LANUSA  
DIRECTORA DE ADMINISTRACION

# Comision de Agua Potable, Alcantarillado y Saneamiento de Uruapan

Notas a los Estados Financieros

Conciliación de Flujos de Efectivo Neto - Ahorro/Desahorro antes de Rubros Extraordinarios

Periodo: Al 2024

(Cifras en Pesos)

Página 1 de 1

23/10/2024

12:38

**CAPASU**

**CAPASU**

CONCILIACION DE FLUJOS DE EFECTIVO NETOS			
Concepto	2024	2023	
Resultados del Ejercicio Ahorro/Desahorro	111,749,175.15	21,819,669.61	
Movimientos de partidas (o rubros) que no afectan al efectivo			
Depreciación	20,316,771.43	17,148,272.06	
Amortización			
Incrementos en las provisiones			
Incremento en inversiones producido por revaluación			
Ganancia/pérdida en venta de bienes muebles, inmuebles e intangibles			
Incremento en cuentas por cobrar	282,266.54	722,190.15	
Flujos de Efectivo Netos de las Actividades de Operación	91,150,137.18	3,949,207.40	

Comentarios:

LIC. CARLOS ALBERTO MANZO RODRIGUEZ  
PRESIDENTE MPAL Y PRESIDENTE DE LA JUNTA GOBIERNO

LIC. LUIS MANUEL MAGAÑA MAGAÑA  
DIRECTOR GENERAL

C.P. FELIPE FLORES MEDINA  
COMISARIO DE LA JUNTA DE GOBIERNO

L.C.P. ANDREA ALMONTES LANUSA  
DIRECTORA DE ADMINISTRACION

FOLIO: 049

Calle Cupatitzio 207 Col. La Tamacua C.P 60090  
Uruapan, Michoacan

454-54-40-061

CAP9203241G6

Generado por: G.BOTELLO

## Comision de Agua Potable, Alcantarillado y Saneamiento de Uruapan

Notas a los Estados Financieros  
Notas de Memoria - Notas Contables  
Periodo: Al 30/09/2024  
(Cifras en Pesos)

Página 1 de 1

23/10/2024

13:04

CAPASU

CAPASU

CUENTA	DESCRIPCIÓN	SALDO	CARACTERÍSTICAS
70000	Cuentas de orden contables	0.00	Instrumentos prestados a formadores de mercado e instrumentos de crédito recibidos en garantía de los formadores de mercado u otros.
71000	Valores	0.00	
71100	Valores en custodia	0.00	
71100	Bienes arqueológicos	0.00	
71100	Bienes artísticos	0.00	
71100	Bienes históricos	0.00	
71200	Custodia de valores	0.00	
71200	Bienes arqueológicos	0.00	
71200	Bienes artísticos	0.00	
71200	Bienes históricos	0.00	
71300	Instrumentos de crédito prestados a formadores de mercado	0.00	
71400	Préstamo de instrumentos de crédito a formadores de mercado y su garantía	0.00	
71500	Instrumentos de crédito recibidos en garantía de los formadores de mercado	0.00	
71600	Garantía de créditos recibidos de los formadores de mercado	0.00	
72000	Emisión de obligaciones	0.00	Monto, Tasa y Vencimiento
72100	Autorización para la emisión de bonos, títulos y valores de la deuda pública interna	0.00	
72200	Autorización para la emisión de bonos, títulos y valores de la deuda pública externa	0.00	
72300	Emisiones autorizadas de la deuda pública interna y externa	0.00	
72400	Suscripción de contratos de préstamos y otras obligaciones de la deuda pública interna	0.00	
72500	Suscripción de contratos de préstamos y otras obligaciones de la deuda pública externa	0.00	
72600	Contratos de préstamos y otras obligaciones de la deuda pública interna y externa	0.00	
73000	Avales y garantías	0.00	Datos de Avales y Garantías
73100	Avales autorizados	0.00	
73200	Avales firmados	0.00	
73300	Fianzas y garantías recibidas por deudas a cobrar	0.00	
73400	Fianzas y garantías recibidas	0.00	
73500	Fianzas otorgadas para respaldar obligaciones no fiscales del gobierno	0.00	
73600	Fianzas otorgadas del gobierno para respaldar obligaciones no fiscales	0.00	
74000	Juicios	0.00	Civiles, penales, fiscales, agrarios, administrativos, ambientales, laborales, mercantiles y procedimientos arbitrales.
74100	Demandas judiciales en proceso de resolución	0.00	
74200	Resolución de demandas en proceso judicial	0.00	
75000	Inversión mediante proyectos para prestación de servicios (PPS) y similares	0.00	Datos de Contratos
75100	Contratos para inversión mediante proyectos para prestación de servicios (PPS) y similares	0.00	
75200	Inversión pública contratada mediante proyectos para prestación de servicios (PPS) y similares	0.00	
76000	Bienes concesionados o en comodato	0.00	Datos de Contratos y Concesiones
76100	Bienes bajo contrato en concesión	0.00	
76200	Contrato de concesión por bienes	0.00	
76300	Bienes bajo contrato en comodato	0.00	
76400	Contrato de comodato por bienes	0.00	
TOTAL		0.00	

Comentarios:

LIC. CARLOS ALBERTO MANZO RODRIGUEZ  
PRESIDENTE MPAL Y PRESIDENTE DE LA JUNTA GOBIERNO

LIC. LUIS MANUEL MAGAÑA MAGAÑA  
DIRECTOR GENERAL

C.P. FELIPE FLORES MEDINA  
COMISARIO DE LA JUNTA DE GOBIERNO

L.C.P. ANDREA ALMONTES LANUSA  
DIRECTORA DE ADMINISTRACION

# Comision de Agua Potable, Alcantarillado y Saneamiento de Uruapan

Notas a los Estados Financieros

Notas de Memoria - Cuentas de Orden Presupuestarias de Ingresos

Periodo: Al 30/09/2024

(Cifras en Pesos)

Página 1 de 2

23/10/2024


11:07

**CAPASU**


**CAPASU**

Cuentas de Orden Presupuestarias de Ingresos	
Concepto	2024
Ley de ingresos estimada	308,093,028.00
Ley de ingresos por ejecutar	115,271,517.00
Modificaciones a la ley de ingresos estimada	104,923,511.15
Ley de ingresos devengada	297,778,484.04
Ley de ingresos recaudada	297,284,592.92

Comentarios:



LIC. CARLOS ALBERTO MANZO RODRIGUEZ  
PRESIDENTE MPAL. Y PRESIDENTE DE LA JUNTA  
GOBIERNO



LIC. LUIS MANUEL MAGAÑA MAGAÑA  
DIRECTOR GENERAL

FOLIO: 051

# Comision de Agua Potable, Alcantarillado y Saneamiento de Uruapan

Notas a los Estados Financieros

Notas de Memoria - Cuentas de Orden Presupuestarias de Ingresos

Periodo: Al 30/09/2024

(Cifras en Pesos)


Página 2 de 2

23/10/2024


11:07

**CAPASU**

**CAPASU**



C.P. FELIPE FLORES MEDINA  
COMISARIO DE LA CAPASU



L.C.P. ANDREA ALMONTES LANUSA  
DIRECTORA DE ADMNISTRACION

**NOTAS DE GESTIÓN ADMINISTRATIVA****01.- Introducción**

Los Estados Financieros de la CAPASU como ente publico Descentralizado del Gobierno Municipal, provee de la informacion financiera a los directores de la Institucion, ala Junta de Gobierno, a la Auditoria Superior de Michoacan, y a los Ciudadanos, mediante la publicacion de la informacion financiera en la pagina de intenet de la CAPASU.

El objetivo del presente documento es la revelación del contexto y de los aspectos económicos-financieros más relevantes que influyeron en la toma de decisiones de los Directores, y Junta de Gobierno de la CAPASU.

De esta manera, se informa y explica la respuesta del gobierno a las condiciones relacionadas con la información financiera de cada periodo de gestión; además, de exponer aquellas políticas que podrían afectar la toma de decisiones en periodos posteriores.

**02.- Panorama Económico y Financiero**

El Organismo Operador otorgo descuentos por pronto pago y por tercera edad, por un monto de \$166,288.95 durante el 3er trimestre 2024.

**03.- Autorización e Historia**

**a). Fecha de creacion.-** El organismo Operador del Sistema de Agua Potable y Alcantarillado del Municipio de Uruapan Michoacan, denominado COMISION DE AGUA POTABLE ALCANTARILLADO Y SANEAMIENTO DEL MUNICIPIO DE URUAPAN MICHOACAN, fue creado el dia 3 de Febrero de 1992, mediante Decreto de Creacion publicado en el Periodico Oficial del Gobierno Constitucional del Estado de Michoacan de Ocampo.

**b). Principales cambios en su estructura.-** Los principales cambios en su estructura se deben al crecimiento que ha tenido. Inicialmente solo contaba con la Junta de Gobierno, un comisario, un director general, 2 subdirectores y 25 trabajadores de las diferentes areas. En la actualidad cuenta con la Junta de Gobierno, el consejo Consultivo, El comisario, el director general, 4 directores de area y 384 trabajadores de las diferentes areas.

**04.- Organización y Objeto Social**

**a).-Objeto Social.-** Organismo Publico descentralizado del Gobierno Municipal, creado sin fines de lucro con el objeto de proporcionar un servicio publico y un beneficio social colectivo.

**b). Principal Actividad.-** Proporcionar el Servicio de Agua Potable y Alcantarillado y Saneamiento a la Poblacion de Uruapan.

**c). Ejercicio Fiscal.-** Toda la informacion aquí publicada corresponde al periodo de Julio a Septiembre de 2024.

**d). Regimen Jurídico.-** Persona Moral con fines no lucrativos.

**e). Consideraciones Fiscales del Ente.-** Persona Moral con fines no lucrativos, obligado a:

Retener ISR por Salarios, Honorarios, Asimilados a Salarios.

Al pago del impuesto estatal del 3% sobre nominas.

Al pago de Derechos por uso de Aguas Nacional y Descargas Residuales a la Comision Nacional del Agua.

Trasladar el Impuesto al Valor Agregado a las tasas del 0% y 16%.

Al pago de las Cuotas Obrero Patronales del Instituto Mexicano del Seguro social y las aportaciones al seguro de RCV, asi como las del INFONAVIT.

A Dictaminarse para efectos del IMSS.

**f). Estructura Organizacional Basica.-** La junta de Gobierno como Autoridad Maxima, Consejo Consultivo, el Comisario de la Junta de Gobierno, el Contralor Interno, Director General, Director de Administracion, Director de Comercializacion, Director de Ingenieria y Construccion, Director de Operacion y jefes de departamento.

**g). Fideicomisos y Mandatos.-** La CAPASU tiene firmado un contrato de Fideicomiso Irrevocable de Inversion, Administracion, fuente de pago directa y fuente alterna de pago con Ecosistema de Uruapan SA de CV y Banco del Bajío SA de CV, derivado del Contrato de Prestacion de Servicios para la Construccion de la Planta Tratadora de Aguas Residuales "San Antonio".

#### 05.- Bases de Preparación de los Estados Financieros

**a).-Aplicación de la Normatividad del CONAC** La normatividad del CONAC se ha aplicado mediante la implementacion de un sistema de contabilidad gubernamental armonizado, el cual fue diseñado atendiendo todos los requerimientos de la Ley General de Contabilidad Gubernamental, para la emision de la informacion financiera y presupuestal.

**b).-Normatividad aplicada para el reconocimiento,** valuacion y revelacion de los diferentes rubros de la informacion financiera. La informacion Financiera se encuentra registrada a su valor historico, se realizaron depreciaciones hasta el mes de Septiembre del 2024.

#### **c).-Postulado Basicos (PBCG).**

**1. Sustancia Economica.-** Los estados financieros muestran el registro de todas las operaciones realizadas por el ente en el periodo que se informa.

**2. Ente Publico.-**El sistema de Contabilidad fue diseñado considerando el Marco Normativo del organismo Operador que es un ente publico Descentralizado del Gobierno Municipal con Patrimonio Propio, y con tiempo indefinido para la realizacion de la prestacion de sus servicios.

**3. Existencia Permanente.-** Todas las actividades dentro del Ambito de Accion del Organismo Operador, asi como las atribuciones para contraer derechos y obligaciones se realizan por tiempo indefinido, salvo que se decrete alguna disposicion legal que establezca lo contrario.

**4. Revelacion Suficiente.-** La informacion financiera y presupuestal de la CAPASU muestra las operaciones realizadas durante el periodo informado, y da cumplimiento a la normatividad de la LGCG mediante la utilizacion de un sistema de contabilidad gubernamental armonizado que emite los reportes contables y presupuestales en base a normativa del CONAC y de la LDF.

**5. Importancia Relativa.-** La informacion financiera durante su registro en la contabilidad, considera este postulado atendiendo al valor que representa un registro contable en relacion con el volumen total de las operaciones de un rubro contable, en un periodo determinado.

**6. Registro e integracion presupuestaria.-** La contabilidad de la CAPASU, cumple con la integracion presupuestaria mediante la utilizacion de un sistema de contabilidad gubernamental armonizado, que emite reportes de informacion financiera y presuestal atendiendo las normas establecidas por el CONAC y por la LDF.

**7. Consolidacion de la Informacion Financiera.-** El ente obligado a la consolidacion de la informacion financiera es el Municipio, el Organismo Operador solo entrega a la Tesoreria Municipal la informacion que solicitan para llevar a cabo la consolidacion.

**8. Devengo Contable.-** Los registros contables se hicieron en base acumulativa, aplicando el Devengo Contable de forma automatica ya que es uno de los momentos contables y presupuestal que el sistema de contabilidad genera.

**9. Valuacion.-** La informacion financiera se muestra registrada a su costo historico, no se han realizado revaluaciones.

**10. Dualidad Economica.-** La informacion financiera se preparo considerando este postulado, bajo el principio de que todo registro en una cuenta de naturaleza deudora tiene su registro de contrapartida en una cuenta de naturaleza acreedora.

**11. Consistencia.-** Durante la vida del Ente se ha aplicado el postulado de Consistencia en los registros contables.

**d).-Normatividad Supletoria.-** No se ha utilizado normatividad supletoria.

#### 06.- Políticas de Contabilidad Significativas

**a).- Actualización:** se informará del método utilizado para la actualización del valor de los activos, pasivos y Hacienda Pública y/o patrimonio y las razones de dicha elección. Así como informar de la desconexión o reconexión inflacionaria.

a).- **Actualizacion.**- No se han realizado actualizaciones a los Estados Financieros.

b).- **Realizacion de Operaciones en el extranjero.**- No se han realizado operaciones en el extranjero.

d).- **Metodo de Valuacion de inversiones en acciones.**- No se tienen inversiones en acciones de ninguna compañía.

e).- **Realizacion de Operaciones en el extranjero.**- No se han realizado operaciones en el extranjero.

e).- **Beneficios a empleados.**- No se tiene una reserva registrada para beneficios a empleados ya que todo el personal esta bajo el regimen del Seguro Social y es esta institucion la que otorga las pensiones y jubilaciones a los trabajadores.

f).- **Provisiones.**- Solo se registran provisiones para pagos de contribuciones, cuotas de seguridad social, prevision social y pagos de derechos a la CNA.

g).- **Reservas.**- No se tiene ninguna reserva registrada.

h).- **Cambios en politicas contables.**- Hasta el ejercicio 2005 se hicieron depreciaciones a los Activos, sin embargo por recomendación de la ASM se dejo de hacerlas, algunos activos quedaron depreciados solo en parte. Actualmente con la LGCG se estan depreciando nuevamente.  
Desde la creacion del Organismo Operador, el registro de las obras solo se hizo con cargo al Activo Fijo y abono a bancos, sin embargo tambien por recomendaciones de la ASM a partir del ejercicio 2006 se empezo a hacer un registro complementario para afectar el registro de las obras en cuentas de gasto y en el patrimonio, este registro complementario dejo de hacerse desde el ejercicio 2022, ya que el sistema de contabilidad gubernamental que se utiliza actualmente hace este registro de forma automatica.

i).- **Reclasificaciones.**- En este periodo de Julio a Septiembre del 2024 que se informa, no se hicieron reclasificaciones contables.

j).- **Depuracion y cancelacion de saldos.**- En este periodo de Julio a Septiembre 2024, no se hicieron cancelaciones de saldos ni depuraciones contables.

#### 7.- Posicion en moneda extranjera y riesgo cambiario.

a) **Activos en moneda extranjera.**- No se tienen activos en Moneda Extranjera.

b) **Pasivos en moneda extranjera.**- No se tienen pasivos en Moneda Extranjera.

c) **Posición en moneda extranjera.**- No aplica por no tener Activos y Pasivos en Moneda Extranjera.

d) **Tipo de cambio.**- No aplica por no tener Activos y Pasivos en Moneda Extranjera.

e) **Equivalente en moneda nacional.**- No aplica por no tener Activos y Pasivos en Moneda Extranjera.

c).- **Método de valuación de la inversión en acciones de Compañías subsidiarias no consolidadas y asociadas.**

No se tienen compañías subsidiarias

d).- **Sistema y método de valuación de inventarios y costo de lo vendido.**

Los inventarios se valoraron con el sistema PEPS, primeras entradas primeras salidas y no existe costo de lo vendido ya que no se tienen productos para la venta, son únicamente para el consumo.

#### **8.- Reporte Analítico del Activo.**

**a) Vida útil o porcentajes de depreciación, deterioro o amortización utilizados en los diferentes tipos de activos.-** Para realizar las depreciaciones se utilizaron los porcentajes establecidos en la Ley de ISR.

**b) Cambios en el porcentaje de depreciación o valor residual de los activos.** No hubo cambios en el porcentaje de Depreciación, se siguen utilizando los porcentajes establecidos en la ley de ISR.

**c) Importe de los gastos capitalizados en el ejercicio, tanto financieros como de investigación y desarrollo.-** No hubo gastos capitalizados en el periodo que se informa.

**d) Riesgos por tipo de cambio o tipo de interés de las inversiones financieras.-** No se tienen inversiones financieras en Moneda Extranjera.

**e) Valor activado en el ejercicio de los bienes construidos por la entidad.-** No se construyeron bienes en el periodo que se informa.

**f) Otras circunstancias de carácter significativo que afecten el activo, tales como bienes en garantía, señalados en embargos, litigios, títulos de inversiones entregados en garantías, baja significativa del valor de inversiones financieras, etc.** No se tienen embargos de bienes, ni litigios que estén garantizados con bienes.

**g) Desmantelamiento de Activos, procedimientos, implicaciones, efectos contables.** En el periodo que se informa no se han realizado desmantelamientos de Activos.

**h) Administración de activos; planeación con el objetivo de que el ente los utilice de manera más efectiva.** Los activos fijos como mobiliario y vehículos están bajo resguardos del personal y tienen la responsabilidad de cuidarlos, en caso de pérdidas se les cobra el valor del Activo, en el caso de los vehículos si ocasionan daños a un tercero el chofer recibe una sanción y dependiendo de la circunstancia en que haya ocurrido si fue imputable a él, se le descuenta el costo del daño.

**Adicionalmente, se deben incluir las explicaciones de las principales variaciones en el activo, en cuadros comparativos como sigue:**

#### **a).- Inversiones en valores.**

En el periodo que se informa no se tienen inversiones en valores.

#### **b).- Patrimonio de Organismos descentralizados de Control Presupuestario Indirecto.**

No se tiene un control presupuestario indirecto.

#### **c).- Inversiones en empresas de participación mayoritaria.**

No se tiene este tipo de inversión.

#### **d).- Inversiones en empresas de participación minoritaria.**

No se tiene este tipo de inversión.

e).-Patrimonio de organismos descentralizados de control presupuestario directo, según corresponda.

No se tiene este tipo de Patrimonio.

#### 09.- Fideicomisos, Mandatos y Análogos

a) **Por ramo administrativo que los reporta.** La CAPASU solo tiene firmado un contrato de Fideicomiso Irrevocable de Inversion, Administracion, fuente de pago directa y fuente alterna de pago con Ecosistema de Uruapan SA de CV y Banco del Bajío SA de CV, derivado del Contrato de Prestacion de Servicios para la Construcción de la Planta Tratadora de Aguas Residuales "San Antonio".

b) **Enlistar los de mayor monto de disponibilidad,** relacionando aquéllos que conforman el 80% de las disponibilidades. No se publica relacion debido a que la CAPASU solo tiene contratado un Fideicomiso.

#### 10.- Reporte de la Recaudación

a).- Análisis del comportamiento de la recaudación correspondiente al ente público o cualquier tipo de ingreso, de forma separada los ingresos locales de los federales.

### COMPARATIVO INGRESOS 2024

#### Programa Operativo Anual VS Resultados durante el año

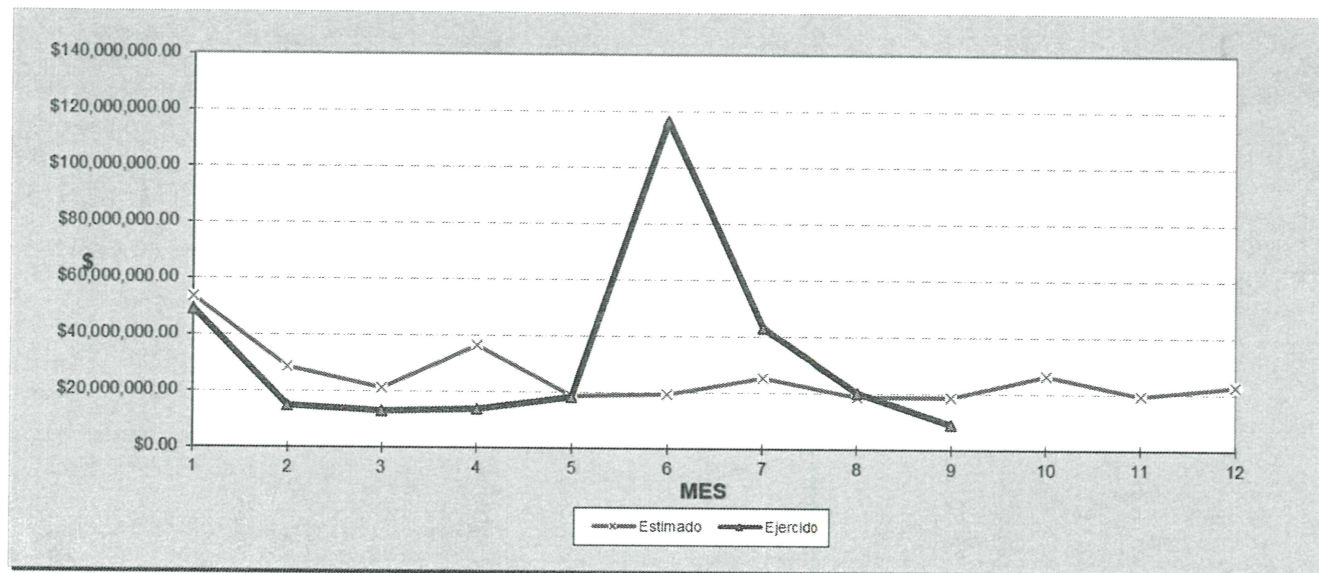
MES	2024		Variacion	
	PRESUPUESTO	RECAUDADO	\$	%
ENE	\$53,266,852.00	\$ 48,797,155.87	-\$ 4,469,696.13	-8.4%
FEB	\$28,426,196.00	\$ 14,991,376.08	-\$ 13,434,819.92	-47.3%
MAR	\$21,136,204.00	\$ 13,088,273.33	-\$ 8,047,930.67	-38.1%
ABR	\$36,465,789.00	\$ 13,709,259.09	-\$ 22,756,529.91	-62.4%
MAY	\$18,646,781.00	\$ 18,127,807.05	-\$ 518,973.95	-2.8%
JUN	\$19,382,380.00	\$ 116,455,940.30	\$ 97,073,560.30	500.8%
JUL	\$25,345,054.00	\$ 42,946,524.46	\$ 17,601,470.46	69.4%
AGO	\$18,602,210.00	\$ 20,073,701.83	\$ 1,471,491.83	7.9%
SEP	\$18,646,781.00	\$ 9,086,552.14	-\$ 9,560,228.86	-51.3%
OCT	\$26,258,933.00			
NOV	\$19,293,240.00			
DIC	\$22,622,609.00			
<b>Suma Ene-Sep</b>	<b>\$239,918,247.00</b>		<b>\$ 57,358,343.15</b>	<b>23.9%</b>
		<b>\$ 297,276,590.15</b>		

## Suma A N U A L

**\$308,093,029.00**

**-\$ 10,816,438.85**

**-3.5%**



**b) Proyección de la recaudación e ingresos en el mediano plazo.**

Presupuesto de ingresos anualizado y mensual del ejercicio 2024.

[illegible]

[illegible]

7	1	1	4	Material Tasa 16%	\$ -	\$ -	\$ -	\$ -	\$ -	\$ -	\$ -	\$ -	\$ -	\$ -	\$ -	\$ -	\$ -	\$ -
7	1	12	5	Derechos de Conexión	\$ 6,853,416.00	\$ 71,118.00	\$ 71,118.00	\$ 71,118.00	\$ 71,118.00	\$ 71,118.00	\$ 71,118.00	\$ 71,118.00	\$ 71,118.00	\$ 71,118.00	\$ 71,118.00	\$ 71,118.00	\$ 71,118.00	\$ 71,118.00
7	1	1	5	Tasa 0%	\$ -													
7	1	1	5	Tasa 16%	\$ 6,853,416.00	\$ 71,118.00	\$ 71,118.00	\$ 71,118.00	\$ 71,118.00	\$ 71,118.00	\$ 71,118.00	\$ 71,118.00	\$ 71,118.00	\$ 71,118.00	\$ 71,118.00	\$ 71,118.00	\$ 71,118.00	\$ 71,118.00
7	1	13	6	Otros Derechos	\$ 4,244,763.00	\$ 353,729.84	\$ 353,729.84	\$ 353,729.84	\$ 353,729.84	\$ 353,729.84	\$ 353,729.84	\$ 353,729.84	\$ 353,729.84	\$ 353,729.84	\$ 353,729.84	\$ 353,729.84	\$ 353,729.84	\$ 353,729.84
7	1	1	6	Centro de Copiado	\$ 15,535.81	\$ 1,294.65	\$ 1,294.65	\$ 1,294.65	\$ 1,294.65	\$ 1,294.65	\$ 1,294.65	\$ 1,294.65	\$ 1,294.65	\$ 1,294.65	\$ 1,294.65	\$ 1,294.65	\$ 1,294.65	\$ 1,294.65
7	1	1	6	Reconexion Serv. Domestico	\$ 679,161.29	\$ 56,596.77	\$ 56,596.77	\$ 56,596.77	\$ 56,596.77	\$ 56,596.77	\$ 56,596.77	\$ 56,596.77	\$ 56,596.77	\$ 56,596.77	\$ 56,596.77	\$ 56,596.77	\$ 56,596.77	\$ 56,596.77
7	1	1	6	Reconexion Serv. Comercial	\$ 806,504.03	\$ 67,208.67	\$ 67,208.67	\$ 67,208.67	\$ 67,208.67	\$ 67,208.67	\$ 67,208.67	\$ 67,208.67	\$ 67,208.67	\$ 67,208.67	\$ 67,208.67	\$ 67,208.67	\$ 67,208.67	\$ 67,208.67
7	1	1	6	Cancelacion de Toma	\$ 297,133.06	\$ 24,761.09	\$ 24,761.09	\$ 24,761.09	\$ 24,761.09	\$ 24,761.09	\$ 24,761.09	\$ 24,761.09	\$ 24,761.09	\$ 24,761.09	\$ 24,761.09	\$ 24,761.09	\$ 24,761.09	\$ 24,761.09
7	1	1	6	Permiso excavacion Tasa 0%	\$ -	\$ -	\$ -	\$ -	\$ -	\$ -	\$ -	\$ -	\$ -	\$ -	\$ -	\$ -	\$ -	\$ -
7	1	1	6	Permiso excavacion Tasa 16%	\$ 212,237.90	\$ 17,686.49	\$ 17,686.49	\$ 17,686.49	\$ 17,686.49	\$ 17,686.49	\$ 17,686.49	\$ 17,686.49	\$ 17,686.49	\$ 17,686.49	\$ 17,686.49	\$ 17,686.49	\$ 17,686.49	\$ 17,686.49
7	1	1	6	Uso de Cortadora Tasa 0%	\$ -	\$ -	\$ -	\$ -	\$ -	\$ -	\$ -	\$ -	\$ -	\$ -	\$ -	\$ -	\$ -	\$ -
7	1	1	6	Uso de Cortadora Tasa 16%	\$ 1,045,653.72	\$ 87,137.81	\$ 87,137.81	\$ 87,137.81	\$ 87,137.81	\$ 87,137.81	\$ 87,137.81	\$ 87,137.81	\$ 87,137.81	\$ 87,137.81	\$ 87,137.81	\$ 87,137.81	\$ 87,137.81	\$ 87,137.81
7	1	1	6	Daños Ocasionados al Sistema	\$ 721,808.87	\$ 60,134.07	\$ 60,134.07	\$ 60,134.07	\$ 60,134.07	\$ 60,134.07	\$ 60,134.07	\$ 60,134.07	\$ 60,134.07	\$ 60,134.07	\$ 60,134.07	\$ 60,134.07	\$ 60,134.07	\$ 60,134.07
7	1	1	6	Constancias y permisos	\$ 466,923.39	\$ 38,910.28	\$ 38,910.28	\$ 38,910.28	\$ 38,910.28	\$ 38,910.28	\$ 38,910.28	\$ 38,910.28	\$ 38,910.28	\$ 38,910.28	\$ 38,910.28	\$ 38,910.28	\$ 38,910.28	\$ 38,910.28
7	1	15	7	Agua Potable CAPACUARO	\$ -	\$ -	\$ -	\$ -	\$ -	\$ -	\$ -	\$ -	\$ -	\$ -	\$ -	\$ -	\$ -	\$ -
7	1	1	7	Cuenta Corriente	\$ -	\$ -	\$ -	\$ -	\$ -	\$ -	\$ -	\$ -	\$ -	\$ -	\$ -	\$ -	\$ -	\$ -
7	1	1	7	Domestico	\$ -	\$ -	\$ -	\$ -	\$ -	\$ -	\$ -	\$ -	\$ -	\$ -	\$ -	\$ -	\$ -	\$ -
7	1	1	7	Comercial	\$ -	\$ -	\$ -	\$ -	\$ -	\$ -	\$ -	\$ -	\$ -	\$ -	\$ -	\$ -	\$ -	\$ -
8				PARTICIPACIONES Y APORTACIONES	\$ 11,811,766.00	\$ -	\$ -	\$ -	\$ 11,811,766.00	\$ -	\$ -	\$ -	\$ -	\$ -	\$ -	\$ -	\$ -	\$ -
8	82	1	7	Municipales de Agua	\$ -	\$ -	\$ -	\$ -	\$ -	\$ -	\$ -	\$ -	\$ -	\$ -	\$ -	\$ -	\$ -	\$ -
8	82	1	8	Municipales de Drenaje	\$ -	\$ -	\$ -	\$ -	\$ -	\$ -	\$ -	\$ -	\$ -	\$ -	\$ -	\$ -	\$ -	\$ -
8	82	1	9	Municipales Recursos FISMDF	\$ 11,811,766.00	\$ -	\$ -	\$ -	\$ 11,811,766.00	\$ -	\$ -	\$ -	\$ -	\$ -	\$ -	\$ -	\$ -	\$ -
9				TRANSFERENCIAS, ASIGNACIONES SUBSIDIOS Y OTRAS AYUDAS	\$ -	\$ -	\$ -	\$ -	\$ -	\$ -	\$ -	\$ -	\$ -	\$ -	\$ -	\$ -	\$ -	\$ -
0				INGRESOS DERIVADOS DE FINANCIAMIENTOS	\$ -	\$ -	\$ -	\$ -	\$ -	\$ -	\$ -	\$ -	\$ -	\$ -	\$ -	\$ -	\$ -	\$ -
				TOTAL DEL PRESUPUESTO	\$ 308,093,028.64	\$ 51,262,769.57	\$ 28,369,083.03	\$ 19,571,893.35	\$ 35,935,917.07	\$ 18,004,702.81	\$ 19,142,016.50	\$ 25,255,049.04	\$ 18,512,205.04	\$ 18,556,776.04	\$ 26,018,849.91	\$ 19,053,157.73	\$ 22,410,603.63	

#### 11.- Información sobre la Deuda y el Reporte Analítico de la Dueda

a) Utilizar al menos los siguientes indicadores: deuda respecto al PIB y deuda respecto a la recaudación tomando, como mínimo, un período igual o menor a 5 años. No se publica dicho informe ya que la unica deuda que tiene el Organismo Operador es con sus proveedores y pagos de Derechos y contribuciones, los cuales se van cubriendo dentro de los 90 dias que se solicita de credito y los Derechos y Contribuciones a su fecha de vencimiento.

b) Información de manera agrupada por tipo de valor gubernamental o instrumento financiero en la que se consideren intereses, comisiones, tasa, perfil de vencimiento y otros gastos de la deuda.- No se tiene deuda en valores gubernamentales o instrumentos financieros.

#### 12.- Calificaciones otorgadas

Informar, tanto del ente público como cualquier transacción realizada, que haya sido sujeta a una calificación crediticia. A la CAPASU no se le ha otorgado ninguna calificacion crediticia.

### 13.- Proceso de Mejora

- a) Principales Políticas de control interno.
- b) Medidas de desempeño financiero, metas y alcance

### 14.- Información por Segmentos

Por el volumen de operaciones e información de la CAPASU no se requiere informes por segmentos.

### 15.- Eventos Posteriores al Cierre

En Periodo de Julio a Septiembre 2024 que es el periodo que se informa , no hubo eventos significativos posteriores al cierre que ameriten publicarse.

### 16.- Partes Relacionadas


No existen partes relacionadas que ejerzan influencia sobre la información financiera presentada.


### 17.- Responsabilidad sobre la Presentación Razonable de los Estados Financieros

Los Estados Financieros de la CAPASU si cuentan con la leyenda de:


" Bajo protesta de decir verdad declaramos que los Estados Financieros y sus notas, son razonablemente correctos y son responsabilidad del emisor".

"Bajo protesta de decir verdad declaramos que los estados financieros y sus notas, son razonablemente correctos y son responsabilidad del emisor."

  
LIC. CARLOS ALBERTO MANZO RODRIGUEZ  
PRESIDENTE MUNICIPAL Y PRESIDENTE DE LA JUNTA DE GOBIERNO.

  
LIC. LUIS MANUEL MAGAÑA MAGAÑA  
DIRECTOR GENERAL

  
C.P. FELIPE FLORES MEDINA  
COMISARIO DE LA JUNTA DE GOBIERNO

  
L.C.P. ANDREA ALMONTES LANUSA  
DIRECTORA DE ADMINISTRACION

Comision de Agua Potable, Alcantarillado y Saneamiento de Tlaxcala  
Estado Analitico del Activo



Del 01/01/2024 Al 30/09/2024  
(Cifras en Pesos)



Página 1 de 2  
17/10/2024  
14:23

Concepto	Saldo inicial 1	Cargos del periodo 2	Abonos del periodo 3	Saldo final 4 (1+2-3)	Variación del Periodo (4-1)
<b>Activo</b>	405,167,099.23	1,013,158,198.83	885,682,212.86	532,643,085.20	127,475,985.97
<b>Activo circulante</b>	65,334,489.24	895,364,027.10	882,829,246.17	77,869,270.17	12,534,780.93
Efectivo y equivalentes	15,223,320.64	510,388,554.11	515,491,003.78	10,120,870.97	-5,102,449.67
Derechos a recibir efectivo o equivalentes	39,973,032.86	375,697,513.15	359,347,103.26	56,323,442.75	16,350,409.89
Derechos a recibir bienes o servicios	4,096,004.31	282,707.39	382,989.27	3,995,722.43	-100,281.88
Inventarios	0.00	0.00	0.00	0.00	0.00
Almacenes	6,039,196.44	8,971,667.45	7,608,149.86	7,402,714.03	1,363,517.59
Estimación por pérdida o deterioro de activos circulantes	0.00	0.00	0.00	0.00	0.00
Otros activos circulantes	2,935.00	23,585.00	0.00	26,520.00	23,585.00
<b>Activo no circulante</b>	339,832,609.99	117,794,171.73	2,852,966.69	454,773,815.03	114,941,205.04
Inversiones financieras a largo plazo	0.00	0.00	0.00	0.00	0.00
Derechos a recibir efectivo o equivalente a largo plazo	0.00	0.00	0.00	0.00	0.00
Bienes inmuebles, infraestructura y construcciones en proceso	310,577,382.22	117,679,610.39	0.00	428,256,992.61	117,679,610.39
Bienes muebles	46,669,161.97	110,214.34	0.00	46,779,376.31	110,214.34
Activos intangibles	36,870.54	4,347.00	0.00	41,217.54	4,347.00
Depreciación, deterioro y amortización acumulada de bienes	-17,463,804.74	0.00	2,852,966.69	14,610,838.05	-2,852,966.69
Activos diferidos	13,000.00	0.00	0.00	13,000.00	0.00
Estimación por pérdida o deterioro de activos no circulantes	0.00	0.00	0.00	0.00	0.00
Otros activos no circulantes	0.00	0.00	0.00	0.00	0.00

FOJO: 062

Calle Cupatitzio 207 Col. La Tamacua C.P 60090  
Uruapan, Michoacan

454-54-40-061

CAP9203241G6

Generado por: R.MURILLO

Comision de Agua Potable, Alcantarillado y Saneamiento de Tlaxcala  
Estado Analitico del Activo


**CAPASU**  
Comisión de Agua Potable, Alcantarillado y Saneamiento

Del 01/01/2024 Al 30/09/2024  
(Cifras en Pesos)


**CAPASU**  
Comisión de Agua Potable, Alcantarillado y Saneamiento

Página 2 de 2  
17/10/2024  
14:23

"Bajo protesta de decir verdad declaramos que los estados financieros y sus notas, son razonablemente correctos y son responsabilidad del emisor."



LIC. CARLOS ALBERTO MANZO RODRIGUEZ  
PRESIDENTE MPAL. Y PRESIDENTE DE LA JUNTA  
GOBIERNO



LIC. LUIS MANUEL MAGAÑA MAGAÑA  
DIRECTOR GENERAL



C.P. FELIPE FLORES MEDINA  
COMISARIO DE LA CAPASU



L.C.P. ANDREA ALMONTES LANUSA  
DIRECTORA DE ADMINISTRACION

FOLIO: 063

Calle Cupatitzio 207 Col. La Tamacua C.P 60090  
Uruapan, Michoacan

454-54-40-061

CAP9203241G6

Generado por: R.MURILLO

**V. Información Presupuestaria, clasificada  
conforme a lo siguiente:**

- A. Estado analítico de ingresos, del que se deriva la presentación en clasificación económica por fuente de financiamiento y concepto, incluyendo los ingreso excedentes generados;
- B. Estado analítico del ejercicio del presupuesto de egresos del que se derivan las siguientes clasificaciones:
  - a) Administrativa;
  - b) Económica;
  - c) Por objeto del gasto; y;
  - d) Funcional

# Comision de Agua Potable, Alcantarillado y Saneamiento de Uruapan

Estado sobre el Ejercicio de los Ingresos

Clasificación económica / Rubro / Tipo / Clase / Concepto

Periodo: del 1/1/2024 Al 30/9/2024

Página 1 de 7

17/10/2024

14:27

**CAPASU**

**CAPASU**

Rubro	Tipo	Clase	Concepto	Fuente del Ingreso	Ingresos Estimado 1	Ampliaciones y Reducciones 2	Ingresos Modificado 3=1+2	Ingresos Devengado 4	Ingresos Recaudado 5	% de Avance de la Recaudación 6=5/3	Ingresos Excedentes 7=5-1
<b>I</b>				<b>INGRESOS CORRIENTES</b>	<b>235,544,819.18</b>	<b>104,923,511.15</b>	<b>340,468,330.33</b>	<b>291,662,316.36</b>	<b>291,185,884.97</b>	<b>85.53%</b>	<b>55,641,065.79</b>
		431		Agua	0.00	0.00	0.00	0.00	0.00	0.00%	0.00
			43110	Agua	0.00	0.00	0.00	0.00	0.00	0.00%	0.00
<b>7</b>				<b>Ingresos por venta de bienes, prestación de servicios y otros ingresos</b>	<b>196,583,401.18</b>	<b>0.00</b>	<b>196,583,401.18</b>	<b>169,137,775.63</b>	<b>168,733,040.46</b>	<b>85.83%</b>	<b>-27,850,360.72</b>
	<b>71</b>			Ingresos por venta de bienes y prestación de servicios de instituciones públicas de seguridad social	196,583,401.18	0.00	196,583,401.18	169,137,774.63	168,733,039.46	85.83%	-27,850,361.72
		711		Ingresos por venta de bienes y prestación de servicios	67,607,063.00	0.00	67,607,063.00	64,550,508.66	64,278,883.94	95.08%	-3,328,179.06
			71101	Agua potable Domestico Cuenta corriente	52,057,440.00	0.00	52,057,440.00	44,996,124.89	44,862,098.60	86.18%	-7,195,341.40
			71102	Agua potable Comercial Cuenta corriente	15,549,623.00	0.00	15,549,623.00	19,554,383.77	19,416,785.34	124.87%	3,867,162.34
		712		Ingresos por vta de bienes y servicios	34,029,806.46	0.00	34,029,806.46	24,687,204.04	24,687,204.04	72.55%	-9,342,602.42
			71201	Agua potable Domestico Rezago	30,552,804.22	0.00	30,552,804.22	16,431,643.00	16,431,643.00	53.78%	-14,121,161.22
			71202	Agua potable Comercial Rezago	3,477,002.24	0.00	3,477,002.24	8,255,561.04	8,255,561.04	237.43%	4,778,558.80
		713		Ingresos por venta de bienes y servicios	23,871,815.00	0.00	23,871,815.00	21,819,278.15	21,768,010.93	91.19%	-2,103,804.07

FO  
LIO:  
064

Calle Cupatitzio 207 Col. La Tamacua C.P 60090  
Uruapan, Michoacan

454-54-40-061

CAP9203241G6

Generado por: R.MURILLO

# Comision de Agua Potable, Alcantarillado y Saneamiento de Uruapan

Estado sobre el Ejercicio de los Ingresos

Clasificación económica / Rubro / Tipo / Clase / Concepto

Periodo: del 1/1/2024 Al 30/9/2024

Página 2 de 7

17/10/2024

14:27

**CAPASU**

**CAPASU**

Rubro	Tipo	Clase	Concepto	Fuente del Ingreso	Ingresos Estimado 1	Ampliaciones y Reducciones 2	Ingresos Modificado 3=1+2	Ingresos Devengado 4	Ingresos Recaudado 5	% de Avance de la Recaudación 6=5/3	Ingresos Excedentes 7=5-1
			71301	Drenaje y Alcantarillado Domestico Cta.Corrente	18,381,297.00	0.00	18,381,297.00	15,064,278.96	15,058,987.47	81.93%	-3,322,309.53
			71302	Drenaje y Alcantarillado Comercial Cta. Corriente	5,490,518.00	0.00	5,490,518.00	6,754,999.19	6,709,023.46	122.19%	1,218,505.46
		714		Ingresos por venta de bienes y servicios	12,374,475.09	0.00	12,374,475.09	8,310,704.14	8,310,704.14	67.16%	-4,063,770.95
			71401	Drenaje y Alcantarillado Domestico Rezago	11,110,110.64	0.00	11,110,110.64	5,344,784.84	5,344,784.84	48.11%	-5,765,325.80
			71402	Drenaje y Alcantarillado Comercial Rezago	1,264,364.45	0.00	1,264,364.45	2,965,919.30	2,965,919.30	234.58%	1,701,554.85
		715		Ingresos por venta de bienes y servicios	29,838,113.00	0.00	29,838,113.00	27,286,530.61	27,223,650.98	91.24%	-2,614,462.02
			71501	Saneamiento Domestico cuenta Corriente	22,975,346.00	0.00	22,975,346.00	18,859,352.34	18,852,737.52	82.06%	-4,122,608.48
			71502	Saneamiento Comercial cuenta Corriente	6,862,767.00	0.00	6,862,767.00	8,427,178.27	8,370,913.46	121.98%	1,508,146.46
		716		Ingresos por venta de Bienes y Serviios	15,468,094.06	0.00	15,468,094.06	10,408,097.38	10,408,097.38	67.29%	-5,059,996.68
			71601	Saneamiento Domestico Rezago	13,887,638.51	0.00	13,887,638.51	6,695,362.55	6,695,362.55	48.21%	-7,192,275.96
			71602	Saneamiento Comercial Rezago	1,580,455.55	0.00	1,580,455.55	3,712,734.83	3,712,734.83	234.92%	2,132,279.28
		717		Ingresos por venta de bienes y servicios	5,070,399.36	0.00	5,070,399.36	4,725,020.36	4,712,495.57	92.94%	-357,903.79
			71701	Tomas nuevas- Mano de obra Tasa 16%	0.00	0.00	0.00	0.00	0.00	0.00%	0.00

FO  
LIO: 065

Calle Cupatitzio 207 Col. La Tamacua C.P 60090  
Uruapan, Michoacan

454-54-40-061

CAP9203241G6

Generado por: R.MURILLO

# Comision de Agua Potable, Alcantarillado y Saneamiento de Uruapan

Estado sobre el Ejercicio de los Ingresos

Clasificación económica / Rubro / Tipo / Clase / Concepto

Periodo: del 1/1/2024 Al 30/9/2024

Página 3 de 7

17/10/2024

14:27

**CAPASU**

**CAPASU**

Rubro	Tipo	Clase	Concepto	Fuente del Ingreso	Ingresos Estimado 1	Ampliaciones y Reducciones 2	Ingresos Modificado 3=1+2	Ingresos Devengado 4	Ingresos Recaudado 5	% de Avance de la Recaudación 6=5/3	Ingresos Excedentes 7=5-1
			71702	Contratos	5,070,399.36	0.00	5,070,399.36	431,964.55	421,875.49	8.32%	-4,648,523.87
			71703	Suministro e instalacion de tomas	0.00	0.00	0.00	0.00	0.00	0.00%	0.00
			71704	Material y Mando de obra Instalacion de tomas	0.00	0.00	0.00	2,390,086.77	2,387,651.04	0.00%	2,387,651.04
			71705	Medidores □ □	0.00	0.00	0.00	297,227.86	297,227.86	0.00%	297,227.86
			71706	Instalacion de Descargas-Mano de obra Tasa 16%	0.00	0.00	0.00	1,605,741.18	1,605,741.18	0.00%	1,605,741.18
		718		Ingresos por venta de bienes y presntacion de servicios	5,140,062.00	0.00	5,140,062.00	4,928,594.95	4,922,156.14	95.76%	-217,905.86
			71801	Derechos de Conexión Tasa 16%	5,140,062.00	0.00	5,140,062.00	4,928,594.95	4,922,156.14	95.76%	-217,905.86
		719		Ingresos por venta de bienes y prestacion de servicios	3,183,573.21	0.00	3,183,573.21	2,421,836.34	2,421,836.34	76.07%	-761,736.87
			71901	Centro de Copiado	11,656.77	0.00	11,656.77	25,844.00	25,844.00	221.71%	14,187.23
			71902	Reconexion Serv. Domestico	509,370.93	0.00	509,370.93	263,871.40	263,871.40	51.80%	-245,499.53
			71903	Reconexion Serv. Comercial	604,877.94	0.00	604,877.94	2,532.78	2,532.78	0.42%	-602,345.16
			71904	Cancelacion de Toma	222,849.72	0.00	222,849.72	42,961.04	42,961.04	19.28%	-179,888.68
			71905	Permiso excavacion Tasa 16%	159,178.41	0.00	159,178.41	167,004.19	167,004.19	104.92%	7,825.78
			71906	Uso de Cortadora Tasa 16%	784,240.29	0.00	784,240.29	338,228.49	338,228.49	43.13%	-446,011.80
			71907	Daños Ocasionados al Sistema	541,206.63	0.00	541,206.63	0.00	0.00	0.00%	-541,206.63
			71908	Constancias y permisos	350,192.52	0.00	350,192.52	367,731.97	367,731.97	105.01%	17,539.45

990:0106

Calle Cupatitzio 207 Col. La Tamacua C.P 60090  
Uruapan, Michoacan

454-54-40-061

CAP9203241G6

Generado por: R.MURILLO

# Comision de Agua Potable, Alcantarillado y Saneamiento de Uruapan

Estado sobre el Ejercicio de los Ingresos

Clasificación económica / Rubro / Tipo / Clase / Concepto

Periodo: del 1/1/2024 Al 30/9/2024

Página 4 de 7

17/10/2024

14:27

**CAPASU**

**CAPASU**

Rubro	Tipo	Clase	Concepto	Fuente del Ingreso	Ingresos Estimado 1	Ampliaciones y Reducciones 2	Ingresos Modificado 3=1+2	Ingresos Devengado 4	Ingresos Recaudado 5	% de Avance de la Recaudación 6=5/3	Ingresos Excedentes 7=5-1
			71909	Varios	0.00	0.00	0.00	657,761.59	657,761.59	0.00%	657,761.59
			71910	Agua tratada	0.00	0.00	0.00	0.00	0.00	0.00%	0.00
			71911	Lodos Organicos	0.00	0.00	0.00	0.00	0.00	0.00%	0.00
			71912	Descargas excedentes N-002 SEMARNAT	0.00	0.00	0.00	337,070.83	337,070.83	0.00%	337,070.83
			71913	Descarga de lodos en PTAR	0.00	0.00	0.00	209,630.05	209,630.05	0.00%	209,630.05
			71914	Aportaciones de Usuarios para obra	0.00	0.00	0.00	9,200.00	9,200.00	0.00%	9,200.00
	<b>79</b>			Otros ingresos	0.00	0.00	0.00	1.00	1.00	0.00%	1.00
		791		Otros Ingresos	0.00	0.00	0.00	1.00	1.00	0.00%	1.00
			79101	Devoluciones de IVA	0.00	0.00	0.00	0.00	0.00	0.00%	0.00
			79102	Donaciones	0.00	0.00	0.00	1.00	1.00	0.00%	1.00
			79103	Programa Incentivos PTAR	0.00	0.00	0.00	0.00	0.00	0.00%	0.00
<b>8</b>				<b>Participaciones, aportaciones, convenios, incentivos derivados de la colaboración fiscal y fondos distintos de aportaciones</b>	<b>38,961,418.00</b>	<b>104,923,511.15</b>	<b>143,884,929.15</b>	<b>122,524,540.73</b>	<b>122,452,844.51</b>	<b>85.10%</b>	<b>83,491,426.51</b>
	<b>82</b>			Aportaciones	11,811,766.00	104,923,511.15	116,735,277.15	116,658,562.87	116,586,866.65	99.87%	104,775,100.65
		821		Aportaciones	11,811,766.00	104,923,511.15	116,735,277.15	116,658,562.87	116,586,866.65	99.87%	104,775,100.65
			82101	Aportaciones Federales para Obra	0.00	0.00	0.00	467.50	467.50	0.00%	467.50
			82102	Aportaciones Estatales para Obra	0.00	100,000,000.00	100,000,000.00	100,000,000.00	100,000,000.00	100.00%	100,000,000.00

FO:067

Calle Cupatitzio 207 Col. La Tamacua C.P 60090  
Uruapan, Michoacan

454-54-40-061

CAP9203241G6

Generado por: R.MURILLO

# Comision de Agua Potable, Alcantarillado y Saneamiento de Uruapan

Estado sobre el Ejercicio de los Ingresos

Clasificación económica / Rubro / Tipo / Clase / Concepto

Periodo: del 1/1/2024 Al 30/9/2024

Página 5 de 7

17/10/2024

14:27

**CAPASU**

**CAPASU**

Rubro	Tipo	Clase	Concepto	Fuente del Ingreso	Ingresos Estimado 1	Ampliaciones y Reducciones 2	Ingresos Modificado 3=1+2	Ingresos Devengado 4	Ingresos Recaudado 5	% de Avance de la Recaudación 6=5/3	Ingresos Excedentes 7=5-1
			82103	Aportaciones Municipales para Obra	11,811,766.00	4,923,511.15	16,735,277.15	16,658,095.37	16,586,399.15	99.11%	4,774,633.15
<b>83</b>				Convenios	27,149,652.00	0.00	27,149,652.00	5,865,977.86	5,865,977.86	21.61%	-21,283,674.14
		831		Devoluciones de Derechos de Agua CNA	27,149,652.00	0.00	27,149,652.00	4,432.86	4,432.86	0.02%	-27,145,219.14
			83101	Devoluciones de Derechos de Agua CNA	27,149,652.00	0.00	27,149,652.00	4,432.86	4,432.86	0.02%	-27,145,219.14
		832		Devoluciones de Derechos de Descargas CNA	0.00	0.00	0.00	5,861,545.00	5,861,545.00	0.00%	5,861,545.00
			83201	Devoluciones de Derechos de Descargas CNA	0.00	0.00	0.00	5,861,545.00	5,861,545.00	0.00%	5,861,545.00
<b>84</b>				Incentivos derivados de la colaboración fiscal	0.00	0.00	0.00	0.00	0.00	0.00%	0.00
		841		Pruebas	0.00	0.00	0.00	0.00	0.00	0.00%	0.00
			84101	Pruebas	0.00	0.00	0.00	0.00	0.00	0.00%	0.00
<b>85</b>				Fondos distintos de aportaciones	0.00	0.00	0.00	0.00	0.00	0.00%	0.00
		851		Pruebas	0.00	0.00	0.00	0.00	0.00	0.00%	0.00
			85101	Pruebas	0.00	0.00	0.00	0.00	0.00	0.00%	0.00
<b>86</b>				Pruebas	0.00	0.00	0.00	0.00	0.00	0.00%	0.00
		861		Pruebas	0.00	0.00	0.00	0.00	0.00	0.00%	0.00
			86101	Pruebas	0.00	0.00	0.00	0.00	0.00	0.00%	0.00
<b>87</b>				Programa PROSANEAR	0.00	0.00	0.00	0.00	0.00	0.00%	0.00

FO  
LIO:068

Calle Cupatitzio 207 Col. La Tamacua C.P 60090  
Uruapan, Michoacan

454-54-40-061

CAP9203241G6

Generado por: R.MURILLO

Comision de Agua Potable, Alcantarillado y Saneamiento de Uruapan

Estado sobre el Ejercicio de los Ingresos

Clasificación económica / Rubro / Tipo / Clase / Concepto

Periodo: del 1/1/2024 Al 30/9/2024

CAPASU

CAPASU

Rubro	Tipo	Clase	Concepto	Fuente del Ingreso	Ingresos Estimado 1	Ampliaciones y Reducciones 2	Ingresos Modificado 3=1+2	Ingresos Devengado 4	Ingresos Recaudado 5	% de Avance de la Recaudación 6=5/3	Ingresos Excedentes 7=5-1
		871		Programa PROSANEAR	0.00	0.00	0.00	0.00	0.00	0.00%	0.00
			87101	Programa PROSANEAR	0.00	0.00	0.00	0.00	0.00	0.00%	0.00
II				INGRESOS DE CAPITAL	3,565,598.00	0.00	3,565,598.00	6,092,673.30	6,090,705.18	170.82%	2,525,107.18
5				Productos	0.00	0.00	0.00	516,110.54	516,110.54	0.00%	516,110.54
	51			Productos	0.00	0.00	0.00	516,110.54	516,110.54	0.00%	516,110.54
		511		Productos Financieros	0.00	0.00	0.00	516,110.54	516,110.54	0.00%	516,110.54
			51101	Productos Financieros	0.00	0.00	0.00	516,110.54	516,110.54	0.00%	516,110.54
6				Aprovechamientos	3,565,598.00	0.00	3,565,598.00	5,576,562.76	5,574,594.64	156.34%	2,008,996.64
	61			Aprovechamientos	3,565,598.00	0.00	3,565,598.00	5,576,562.76	5,574,594.64	156.34%	2,008,996.64
		611		Aprovechamientos	3,565,598.00	0.00	3,565,598.00	5,576,562.76	5,574,594.64	156.34%	2,008,996.64
			61101	Multas	0.00	0.00	0.00	811,415.15	809,786.60	0.00%	809,786.60
			61102	Recargos	3,030,759.00	0.00	3,030,759.00	4,254,114.96	4,253,863.48	140.36%	1,223,104.48
			61103	Gastos de Ejecucion	534,839.00	0.00	534,839.00	511,032.65	510,944.56	95.53%	-23,894.44
TOTALES					239,110,417.18	104,923,511.15	344,033,928.33	297,754,989.66	297,276,590.15	86.41%	58,166,172.97

690:01069

Comision de Agua Potable, Alcantarillado y Saneamiento de Uruapan

Estado sobre el Ejercicio de los Ingresos

Clasificación económica / Rubro / Tipo / Clase / Concepto

Periodo: del 1/1/2024 Al 30/9/2024


**CAPASU**

**CAPASU**


Página 7 de 7

17/10/2024


14:27




LIC. CARLOS ALBERTO MANZO RODRIGUEZ  
PRESIDENTE MPAL. Y PRESIDENTE DE LA JUNTA  
GOBIERNO



LIC. LUIS MANUEL MAGAÑA MAGAÑA  
DIRECTOR GENERAL



C.P. FELIPE FLORES MEDINA  
COMISARIO DE LA CAPASU



L.C.P. ANDREA ALMONTES LANUSA  
DIRECTORA DE ADMINISTRACION

FOLIO: 070

Calle Cupatitzio 207 Col. La Tamacua C.P 60090  
Uruapan, Michoacan

454-54-40-061

CAP9203241G6

Generado por: R.MURILLO

## Comision de Agua Potable, Alcantarillado y Saneamiento de Uruapan

Estado sobre el Ejercicio de los Ingresos

Concepto / Fuente de Financiamiento

Periodo: del 1/1/2024 Al 30/9/2024

Página 1 de 5

17/10/2024

17:51

CAPASU

CAPASU

Concepto	Fuente del Ingreso	Ingresos Estimados 1	Ampliaciones y Reducciones 2	Ingresos Modificado 3 = 1+2	Ingresos Devengado 4	Ingresos Recaudado 5	% de Avance de la Recaudación: 6=5/3	Ingresos Excedentes 7=5-1
	<b>Aportacion Municipal para Obra</b>							
82103	Aportaciones Municipales para Obra	11,811,766.00	4,923,511.15	16,735,277.15	16,658,095.37	16,586,399.15	99.11%	4,774,633.15
<b>Subtotal</b>	<b>Aportacion Municipal para Obra</b>	<b>11,811,766.00</b>	<b>4,923,511.15</b>	<b>16,735,277.15</b>	<b>16,658,095.37</b>	<b>16,586,399.15</b>	<b>99.11%</b>	<b>4,774,633.15</b>
	<b>Aportaciones Estatales para Obra</b>							
82102	Aportaciones Estatales para Obra	0.00	100,000,000.00	100,000,000.00	100,000,000.00	100,000,000.00	100.00%	100,000,000.00
<b>Subtotal</b>	<b>Aportaciones Estatales para Obra</b>	<b>0.00</b>	<b>100,000,000.00</b>	<b>100,000,000.00</b>	<b>100,000,000.00</b>	<b>100,000,000.00</b>	<b>100.00%</b>	<b>100,000,000.00</b>
	<b>Aportaciones Federales para Obra</b>							
82101	Aportaciones Federales para Obra	0.00	0.00	0.00	467.50	467.50	0.00%	467.50
<b>Subtotal</b>	<b>Aportaciones Federales para Obra</b>	<b>0.00</b>	<b>0.00</b>	<b>0.00</b>	<b>467.50</b>	<b>467.50</b>	<b>0.00%</b>	<b>467.50</b>
	<b>Devoluciones de Derechos de Agua CNA</b>							
83101	Devoluciones de Derechos de Agua CNA	27,149,652.00	0.00	27,149,652.00	4,432.86	4,432.86	0.02%	-27,145,219.14
<b>Subtotal</b>	<b>Devoluciones de Derechos de Agua CNA</b>	<b>27,149,652.00</b>	<b>0.00</b>	<b>27,149,652.00</b>	<b>4,432.86</b>	<b>4,432.86</b>	<b>0.02%</b>	<b>-27,145,219.14</b>
	<b>Devoluciones de Derechos de Descargas CNA</b>							
83201	Devoluciones de Derechos de Descargas CNA	0.00	0.00	0.00	5,861,545.00	5,861,545.00	0.00%	5,861,545.00
<b>Subtotal</b>	<b>Devoluciones de Derechos de Descargas CNA</b>	<b>0.00</b>	<b>0.00</b>	<b>0.00</b>	<b>5,861,545.00</b>	<b>5,861,545.00</b>	<b>0.00%</b>	<b>5,861,545.00</b>
	<b>Devoluciones de IVA</b>							
79101	Devoluciones de IVA	0.00	0.00	0.00	0.00	0.00	0.00%	0.00
<b>Subtotal</b>	<b>Devoluciones de IVA</b>	<b>0.00</b>	<b>0.00</b>	<b>0.00</b>	<b>0.00</b>	<b>0.00</b>	<b>0.00%</b>	<b>0.00</b>
	<b>Donaciones</b>							
79102	Donaciones	0.00	0.00	0.00	1.00	1.00	0.00%	1.00
<b>Subtotal</b>	<b>Donaciones</b>	<b>0.00</b>	<b>0.00</b>	<b>0.00</b>	<b>1.00</b>	<b>1.00</b>	<b>0.00%</b>	<b>1.00</b>
	<b>Ingresos Propios</b>							

FOLIO:071

Carretera Cupatitzio 207 Col. La Tamacua C.P 60090  
Uruapan, Michoacan

454-54-40-061

CAP9203241G6

Generado por: R.MURILLO

# Comision de Agua Potable, Alcantarillado y Saneamiento de Uruapan

Estado sobre el Ejercicio de los Ingresos

Concepto / Fuente de Financiamiento

Periodo: del 1/1/2024 Al 30/9/2024

Página 2 de 5

17/10/2024

17:51

**CAPASU**

**CAPASU**

Concepto	Fuente del Ingreso	Ingresos Estimados 1	Ampliaciones y Reducciones 2	Ingresos Modificado 3 =1+2	Ingresos Devengado 4	Ingresos Recaudado 5	% de Avance de la Recaudación: 6=5/3	Ingresos Excedentes 7=5-1
43110	14-4 Agua	0.00	0.00	0.00	0.00	0.00	0.00%	0.00
51101	Productos Financieros	0.00	0.00	0.00	516,110.54	516,110.54	0.00%	516,110.54
61101	Multas	0.00	0.00	0.00	811,415.15	809,786.60	0.00%	809,786.60
61102	Recargos	3,030,759.00	0.00	3,030,759.00	4,254,114.96	4,253,863.48	140.36%	1,223,104.48
61103	Gastos de Ejecucion	534,839.00	0.00	534,839.00	511,032.65	510,944.56	95.53%	-23,894.44
71101	Agua potable Domestico Cuenta corriente	52,057,440.00	0.00	52,057,440.00	44,996,124.89	44,862,098.60	86.18%	-7,195,341.40
71102	Agua potable Comercial Cuenta corriente	15,549,623.00	0.00	15,549,623.00	19,554,383.77	19,416,785.34	124.87%	3,867,162.34
71201	Agua potable Domestico Rezago	30,552,804.22	0.00	30,552,804.22	16,431,643.00	16,431,643.00	53.78%	-14,121,161.22
71202	Agua potable Comercial Rezago	3,477,002.24	0.00	3,477,002.24	8,255,561.04	8,255,561.04	237.43%	4,778,558.80
71301	Drenaje y Alcantarillado Domestico Cuenta Corriente	18,381,297.00	0.00	18,381,297.00	15,064,278.96	15,058,987.47	81.93%	-3,322,309.53
71302	Drenaje y Alcantarillado Comercial Cuenta Corriente	5,490,518.00	0.00	5,490,518.00	6,754,999.19	6,709,023.46	122.19%	1,218,505.46
71401	Drenaje y Alcantarillado Domestico Rezago	11,110,110.64	0.00	11,110,110.64	5,344,784.84	5,344,784.84	48.11%	-5,765,325.80
71402	Drenaje y Alcantarillado Comercial Rezago	1,264,364.45	0.00	1,264,364.45	2,965,919.30	2,965,919.30	234.58%	1,701,554.85
71501	Saneamiento Domestico cuenta Corriente	22,975,346.00	0.00	22,975,346.00	18,859,352.34	18,852,737.52	82.06%	-4,122,608.48
71502	Saneamiento Comercial cuenta Corriente	6,862,767.00	0.00	6,862,767.00	8,427,178.27	8,370,913.46	121.98%	1,508,146.46
71601	Saneamiento Domestico Rezago	13,887,638.51	0.00	13,887,638.51	6,695,362.55	6,695,362.55	48.21%	-7,192,275.96
71602	Saneamiento Comercial Rezago	1,580,455.55	0.00	1,580,455.55	3,712,734.83	3,712,734.83	234.92%	2,132,279.28
71701	Tomas nuevas- Mano de obra Tasa 16%	0.00	0.00	0.00	0.00	0.00	0.00%	0.00
71702	Contratos	5,070,399.36	0.00	5,070,399.36	431,964.55	421,875.49	8.32%	-4,648,523.87
71703	Suministro e instalacion de tomas	0.00	0.00	0.00	0.00	0.00	0.00%	0.00
71704	Material y Mando de obra Instalacion de tomas	0.00	0.00	0.00	2,390,086.77	2,387,651.04	0.00%	2,387,651.04
71705	Medidores	0.00	0.00	0.00	297,227.86	297,227.86	0.00%	297,227.86

FOI 072

# Comision de Agua Potable, Alcantarillado y Saneamiento de Uruapan

Estado sobre el Ejercicio de los Ingresos

Concepto / Fuente de Financiamiento

Periodo: del 1/1/2024 Al 30/9/2024

Página 3 de 5

17/10/2024

17:51



Concepto	Fuente del Ingreso	Ingresos Estimados 1	Ampliaciones y Reducciones 2	Ingresos Modificado 3 =1+2	Ingresos Devengado 4	Ingresos Recaudado 5	% de Avance de la Recaudación: 6=5/3	Ingresos Excedentes 7=5-1
71706	Instalacion de Descargas-Mano de obra Tasa 16%	0.00	0.00	0.00	1,605,741.18	1,605,741.18	0.00%	1,605,741.18
71801	Derechos de Conexión Tasa 16%	5,140,062.00	0.00	5,140,062.00	4,928,594.95	4,922,156.14	95.76%	-217,905.86
71901	Centro de Copiado	11,656.77	0.00	11,656.77	25,844.00	25,844.00	221.71%	14,187.23
71902	Reconexion Serv. Domestico	509,370.93	0.00	509,370.93	263,871.40	263,871.40	51.80%	-245,499.53
71903	Reconexion Serv. Comercial	604,877.94	0.00	604,877.94	2,532.78	2,532.78	0.42%	-602,345.16
71904	Cancelacion de Toma	222,849.72	0.00	222,849.72	42,961.04	42,961.04	19.28%	-179,888.68
71905	Permiso excavacion Tasa 16%	159,178.41	0.00	159,178.41	167,004.19	167,004.19	104.92%	7,825.78
71906	Uso de Cortadora Tasa 16%	784,240.29	0.00	784,240.29	338,228.49	338,228.49	43.13%	-446,011.80
71907	Daños Ocasionados al Sistema	541,206.63	0.00	541,206.63	0.00	0.00	0.00%	-541,206.63
71908	Constancias y permisos	350,192.52	0.00	350,192.52	367,731.97	367,731.97	105.01%	17,539.45
71909	Varios	0.00	0.00	0.00	657,761.59	657,761.59	0.00%	657,761.59
71910	Agua tratada	0.00	0.00	0.00	0.00	0.00	0.00%	0.00
71911	Lodos Organicos	0.00	0.00	0.00	0.00	0.00	0.00%	0.00
71912	Descargas excedentes N-002 SEMARNAT	0.00	0.00	0.00	337,070.83	337,070.83	0.00%	337,070.83
71913	Descarga de lodos en PTAR	0.00	0.00	0.00	209,630.05	209,630.05	0.00%	209,630.05
71914	Aportaciones de Usuarios para obra	0.00	0.00	0.00	9,200.00	9,200.00	0.00%	9,200.00
<b>Subtotal</b>	<b>Ingresos Propios</b>	<b>200,148,999.18</b>	<b>0.00</b>	<b>200,148,999.18</b>	<b>175,230,447.93</b>	<b>174,823,744.64</b>	<b>87.35%</b>	<b>-25,325,254.54</b>
	<b>Programa FISMDF</b>							
85101	Programa FISMDF	0.00	0.00	0.00	0.00	0.00	0.00%	0.00
<b>Subtotal</b>	<b>Programa FISMDF</b>	<b>0.00</b>	<b>0.00</b>	<b>0.00</b>	<b>0.00</b>	<b>0.00</b>	<b>0.00%</b>	<b>0.00</b>
	<b>Programa Incentivos para PTAR</b>							
79103	Programa Incentivos PTAR	0.00	0.00	0.00	0.00	0.00	0.00%	0.00

FOI-073

# Comision de Agua Potable, Alcantarillado y Saneamiento de Uruapan

Estado sobre el Ejercicio de los Ingresos

Concepto / Fuente de Financiamiento

Periodo: del 1/1/2024 Al 30/9/2024

Página 4 de 5


17/10/2024

17:51

**CAPASU**

**CAPASU**

Concepto	Fuente del Ingreso	Ingresos Estimados 1	Ampliaciones y Reducciones 2	Ingresos Modificado 3 =1+2	Ingresos Devengado 4	Ingresos Recaudado 5	% de Avance de la Recaudación: 6=5/3	Ingresos Excedentes 7=5-1
<b>Subtotal</b>	<b>Programa Incentivos para PTAR</b>	<b>0.00</b>	<b>0.00</b>	<b>0.00</b>	<b>0.00</b>	<b>0.00</b>	<b>0.00%</b>	<b>0.00</b>
	<b>Programa PRODI</b>							
84101	Programa PRODI	0.00	0.00	0.00	0.00	0.00	0.00%	0.00
<b>Subtotal</b>	<b>Programa PRODI</b>	<b>0.00</b>	<b>0.00</b>	<b>0.00</b>	<b>0.00</b>	<b>0.00</b>	<b>0.00%</b>	<b>0.00</b>
	<b>Pruebas</b>							
86101	Programa PROAGUA	0.00	0.00	0.00	0.00	0.00	0.00%	0.00
87101	Programa PROSANEAR	0.00	0.00	0.00	0.00	0.00	0.00%	0.00
<b>Subtotal</b>	<b>Pruebas</b>	<b>0.00</b>	<b>0.00</b>	<b>0.00</b>	<b>0.00</b>	<b>0.00</b>	<b>0.00%</b>	<b>0.00</b>
<b>TOTAL</b>		<b>239,110,417.18</b>	<b>104,923,511.15</b>	<b>344,033,928.33</b>	<b>297,754,989.66</b>	<b>297,276,590.15</b>	<b>86.41%</b>	<b>58,166,172.97</b>



LIC. CARLOS ALBERTO MANZO RODRIGUEZ  
PRESIDENTE MPAL. Y PRESIDENTE DE LA JUNTA  
GOBIERNO



LIC. LUIS MANUEL MAGAÑA MAGAÑA  
DIRECTOR GENERAL

FO:074

Comision de Agua Potable, Alcantarillado y Saneamiento de Uruapan

Estado sobre el Ejercicio de los Ingresos

Concepto / Fuente de Financiamiento

Periodo: del 1/1/2024 Al 30/9/2024

Página 5 de 5


17/10/2024

17:51

**CAPASU**

**CAPASU**

Concepto	Fuente del Ingreso	Ingresos Estimados 1	Ampliaciones y Reducciones 2	Ingresos Modificado 3 =1+2	Ingresos Devengado 4	Ingresos Recaudado 5	% de Avance de la Recaudación: 6=5/3	Ingresos Excedentes 7=5-1
----------	--------------------	----------------------------	------------------------------------	-------------------------------	----------------------------	----------------------------	--	---------------------------------

  
C.P. FELIPE FLORES MEDINA  
COMISARIO DE LA CAPASU

  
L.C.P. ANDREA ALMONTES LANUSA  
DIRECTORA DE ADMINISTRACION

FOLIO 075

Comision de Agua Potable, Alcantarillado y Saneamiento de Uruapan

Estado Analítico del Ejercicio del Presupuesto de Egresos

Clasificación Administrativa

Del 01 de Enero 2024 al 30 de Septiembre 2024

Página 1 de 3


17/10/2024

18:03




Concepto	Egresos					Subejercicio
	Aprobado	Ampliaciones/ (Reducciones)	Modificado	Devengado	Pagado	
	1	2	3=(1+2)	4	5	
DIRECCION GENERAL	2,947,968.19	-54,747.43	2,893,220.76	3,722,959.50	3,184,795.74	-829,738.74
UNIDAD JURIDICA	1,259,553.37	-169,097.69	1,090,455.68	1,285,382.33	1,123,889.64	-194,926.65
UNIDAD DE INFORMATICA	1,347,072.80	-158,704.49	1,188,368.31	1,480,832.58	1,300,038.17	-292,464.27
UNIDAD DE DIFUSION SOCIAL	5,660,946.61	-756,288.34	4,904,658.27	5,295,166.47	4,712,874.37	-390,508.20
UNIDAD DE JUNTAS LOCALES	5,267,138.43	5,232,076.53	10,499,214.96	10,938,657.45	9,505,826.92	-439,442.49
UNIDAD DE TRANSPARENCIA Y ACCESO A LA INFORMACION	662,732.18	-127,143.11	535,589.07	616,891.95	523,537.81	-81,302.88
UNIDAD DE SECRETARIA TECNICA	2,374,393.20	-604,725.82	1,769,667.38	2,164,122.25	1,893,073.73	-394,454.87
COMISARIA	1,054,429.52	-113,871.63	940,557.89	1,061,583.57	916,126.07	-121,025.68
CONTRALORIA INTERNA	428,754.38	-172,026.07	256,728.31	362,420.48	325,118.86	-105,692.17
DIRECCION DE ADMINISTRACION	1,695,574.05	-377,355.88	1,318,218.17	2,063,857.76	1,853,025.98	-745,639.59
DEPTO.DE RECURSOS HUMANOS	1,591,030.78	-13,910.34	1,577,120.44	1,709,186.24	1,559,389.99	-132,065.80
DEPTO.DE FINANZAS	2,309,503.81	-223,957.56	2,085,546.25	2,346,343.47	2,142,817.42	-260,797.22
DEPTO.DE ADQUISICIONES Y SERV. GENERALES	5,217,187.46	-1,381,145.41	3,836,042.05	4,767,689.65	4,121,978.61	-931,647.60
DIRECCION DE OPERACIONES	2,149,540.84	-239,216.38	1,910,324.46	2,463,744.20	2,076,487.44	-553,419.74

DEPTO.DE PRODUCCION	62,296,384.35	-9,094,864.33	53,201,520.02	63,309,569.64	57,090,114.66	-10,108,049.62
DEPTO.DE REDES	17,785,819.76	-3,511,129.83	14,274,689.93	15,548,011.27	14,269,189.67	-1,273,321.34
DEPTO.DE SANEAMIENTO	29,503,853.22	91,783,217.37	121,287,070.59	126,693,686.08	122,972,763.44	-5,406,615.49
DEPTO.ELECTROMECANICO	5,154,004.70	-574,159.36	4,579,845.34	5,996,518.27	5,319,652.97	-1,416,672.93
DIRECCION COMERCIAL	1,690,388.40	-558,161.59	1,132,226.81	1,274,033.04	1,113,170.25	-141,806.23
DEPTO.DE PROCESOS COMERCIALES	16,067,292.53	-3,449,963.68	12,617,328.85	15,217,623.22	13,385,129.66	-2,600,294.37
DEPTO. ATENCION A USUARIOS	12,778,610.10	-2,205,152.41	10,573,457.69	12,762,661.55	11,687,905.63	-2,189,203.86
DEPTO.DE CATASTRO Y PADRON DE USUARIOS	5,938,207.68	-1,268,032.83	4,670,174.85	5,971,669.28	5,211,834.25	-1,301,494.43
DIRECCION DE PLANEAC., INGENIERIA Y CONSTRUCCION	27,570,383.42	9,833,670.86	37,404,054.28	37,515,423.97	17,104,656.83	-111,369.69
DEPTO.DE PLANEACION	2,922,911.40	-745,362.44	2,177,548.96	2,594,224.48	2,357,420.35	-416,675.52
DEPTO.DE INGENIERIA Y CONSTRUCCION	18,905,992.92	-3,069,326.40	15,836,666.52	17,437,289.12	15,745,752.35	-1,600,622.60
<b>Total del Gasto</b>	<b>234,579,674.10</b>	<b>77,980,621.74</b>	<b>312,560,295.84</b>	<b>344,599,547.82</b>	<b>301,496,570.82</b>	<b>-32,039,251.98</b>




LIC. CARLOS ALBERTO MANZO RODRIGUEZ

PRESIDENTE MPAL. Y PRESIDENTE DE LA JUNTA GOBIERNO




LIC. LUIS MANUEL MAGAÑA MAGAÑA

DIRECTOR GENERAL



---

C.P. FELIPE FLORES MEDINA  
COMISARIO DE LA CAPASU




---

L.C.P. ANDREA ALMONTES LANUSA  
DIRECTORA DE ADMINISTRACION

Comision de Agua Potable, Alcantarillado y Saneamiento de Uruapan  
Estado Analítico del Ejercicio del Presupuesto de Egresos  
Clasificación Económica (Por Tipo de Gasto)  
Del 01/01/2024 Al 30/09/2024



Concepto	Egresos					Subejercicio
	Aprobado	Ampliaciones/ (Reducciones)	Modificado	Devengado	Pagado	
	1	2	3=(1+2)	4	5	
Gasto Corriente	234,579,674.10	77,980,621.74	312,560,295.84	344,599,547.82	301,496,570.82	-32,039,251.98
Gasto de Capital	0.00	0.00	0.00	0.00	0.00	0.00
Amortización de la Deuda y Disminución de Pasivos	0.00	0.00	0.00	0.00	0.00	0.00
Pensiones y Jubilaciones	0.00	0.00	0.00	0.00	0.00	0.00
Participaciones	0.00	0.00	0.00	0.00	0.00	0.00
Total del Gasto	234,579,674.10	77,980,621.74	312,560,295.84	344,599,547.82	301,496,570.82	-32,039,251.98

  
LIC. CARLOS ALBERTO MANZO RODRIGUEZ  
PRESIDENTE MPAL. Y PRESIDENTE DE LA JUNTA  
GOBIERNO

  
LIC. LUIS MANUEL MAGAÑA MAGAÑA  
DIRECTOR GENERAL

Comision de Agua Potable, Alcantarillado y Saneamiento de Uruapan

Estado Analítico del Ejercicio del Presupuesto de Egresos

Clasificación Económica (Por Tipo de Gasto)

Del 01/01/2024 Al 30/09/2024


Página 2 de 2


17/10/2024

15:03

**CAPASU**

**CAPASU**

  
C.P. FELIPE FLORES MEDINA  
COMISARIO DE LA CAPASU

  
L.C.P. ANDREA ALMONTES LANUSA  
DIRECTORA DE ADMINISTRACION

FOLIO: 080

# Comision de Agua Potable, Alcantarillado y Saneamiento de Uruapan

Estado Analítico del Ejercicio del Presupuesto de Egresos  
Clasificación por Objeto del Gasto (Capítulo y Concepto)  
Del 01/01/2024 Al 30/09/2024

Página 1 de 4  
17/10/2024  
15:04



Concepto	Egresos					Subejercicio
	Aprobado	Ampliaciones/ (Reducciones)	Modificado	Devengado	Pagado	
	1	2	3=(1+2)	4	5	
<b>SERVICIOS PERSONALES</b>	<b>85,976,853.58</b>	<b>-13,845,535.42</b>	<b>72,131,318.16</b>	<b>89,943,238.48</b>	<b>80,305,419.14</b>	<b>-17,811,920.32</b>
Remuneraciones al personal de carácter permanente	36,166,018.40	-1,776,861.23	34,389,157.17	35,484,026.37	35,454,675.81	-1,094,869.20
Remuneraciones al personal de carácter transitorio	2,577,996.96	-452,163.16	2,125,833.80	2,504,946.74	2,485,883.12	-379,112.94
Remuneraciones adicionales y especiales	10,166,885.96	-1,032,493.72	9,134,392.24	12,456,531.22	6,959,197.85	-3,322,138.98
Seguridad Social	14,429,128.84	-2,104,976.22	12,324,152.62	13,031,415.32	11,729,749.54	-707,262.70
Otras prestaciones sociales y económicas	22,636,823.42	-8,479,041.09	14,157,782.33	26,466,318.83	23,675,912.82	-12,308,536.50
Previsiones	0.00	0.00	0.00	0.00	0.00	0.00
Pago de estímulos a servidores públicos	0.00	0.00	0.00	0.00	0.00	0.00
<b>MATERIALES Y SUMINISTROS</b>	<b>30,214,466.60</b>	<b>-8,281,549.40</b>	<b>21,932,917.20</b>	<b>21,418,852.71</b>	<b>19,800,941.30</b>	<b>514,064.49</b>
Materiales de administración, emisión de documentos y artículos oficiales	1,072,622.99	-450,797.01	621,825.98	621,825.32	560,121.85	0.66
Alimentos y utensilios	2,735.14	-2,735.14	0.00	0.00	0.00	0.00
Materias primas y materiales de producción y comercialización	1,543,497.08	-1,516,908.72	26,588.36	0.00	0.00	26,588.36
Materiales y artículos de construcción y de reparación	15,882,178.33	-4,831,934.81	11,050,243.52	10,575,215.59	10,144,793.31	475,027.93
Productos químicos, farmacéuticos y de laboratorio	2,484,761.26	566,536.57	3,051,297.83	3,051,297.83	2,575,233.83	0.00
Combustibles, lubricantes y aditivos	4,845,504.34	-152,363.09	4,693,141.25	4,693,141.23	4,254,542.16	0.02
Vestuario, blancos, prendas de protección y artículos deportivos	1,745,359.52	-339,740.54	1,405,618.98	1,401,619.00	1,239,862.29	3,999.98
Materiales y suministros para seguridad	0.00	0.00	0.00	0.00	0.00	0.00
Herramientas, refacciones y accesorios menores	2,637,807.94	-1,553,606.66	1,084,201.28	1,075,753.74	1,026,387.85	8,447.54
<b>SERVICIOS GENERALES</b>	<b>81,359,314.05</b>	<b>-3,145,355.52</b>	<b>78,213,958.53</b>	<b>79,977,313.24</b>	<b>68,408,419.44</b>	<b>-1,763,354.71</b>
Servicios básicos	30,512,673.79	-786,443.17	29,726,230.62	29,726,230.66	29,295,196.64	-0.04
Servicios de arrendamiento	3,863,818.35	2,288,295.35	6,152,113.70	6,152,113.62	5,544,498.25	0.08
Servicios profesionales, científicos, técnicos y otros servicios	2,015,110.77	-417,701.39	1,597,409.38	1,568,409.38	1,563,662.40	29,000.00
Servicios financieros, bancarios y comerciales	1,287,774.74	-509,433.78	778,340.96	781,416.77	663,360.49	-3,075.81
Servicios de instalación, reparación, mantenimiento y conservación	8,249,830.06	2,308,549.65	10,558,379.71	10,438,479.27	10,100,537.32	119,900.44

FOLIO: 081

# Comision de Agua Potable, Alcantarillado y Saneamiento de Uruapan

Estado Analítico del Ejercicio del Presupuesto de Egresos  
Clasificación por Objeto del Gasto (Capítulo y Concepto)  
Del 01/01/2024 Al 30/09/2024

Página 2 de 4  
17/10/2024  
15:04



Concepto	Egresos					Subejercicio
	Aprobado	Ampliaciones/ (Reducciones)	Modificado	Devengado	Pagado	
	1	2	3=(1+2)	4	5	
Servicios de comunicación social y publicidad	3,179,214.55	-91,950.58	3,087,263.97	3,087,263.97	2,777,284.36	0.00
Servicios de traslado y viáticos	185,485.31	-128,414.37	57,070.94	57,070.94	57,070.94	0.00
Servicios oficiales	18,462.00	-18,462.00	0.00	0.00	0.00	0.00
Otros servicios generales	32,046,944.48	-5,789,795.23	26,257,149.25	28,166,328.63	18,406,809.04	-1,909,179.38
<b>TRANSFERENCIAS, ASIGNACIONES, SUBSIDIOS Y OTRAS AYUDAS</b>	<b>3,941,626.87</b>	<b>-342,809.11</b>	<b>3,598,817.76</b>	<b>4,282,090.20</b>	<b>4,282,090.20</b>	<b>-683,272.44</b>
Transferencias internas y asignaciones al sector público	0.00	0.00	0.00	0.00	0.00	0.00
Transferencias al resto del sector público	0.00	0.00	0.00	0.00	0.00	0.00
Subsidios y subvenciones	0.00	0.00	0.00	0.00	0.00	0.00
Ayudas sociales	3,441,626.87	-206,241.31	3,235,385.56	3,938,658.00	3,938,658.00	-703,272.44
Pensiones y jubilaciones	0.00	0.00	0.00	0.00	0.00	0.00
Transferencias a fideicomisos, mandatos y otros análogos	0.00	0.00	0.00	0.00	0.00	0.00
Transferencias a la seguridad social	0.00	0.00	0.00	0.00	0.00	0.00
Donativos	500,000.00	-136,567.80	363,432.20	343,432.20	343,432.20	20,000.00
Transferencias al exterior	0.00	0.00	0.00	0.00	0.00	0.00
<b>BIENES MUEBLES, INMUEBLES E INTANGIBLES</b>	<b>0.00</b>	<b>132,891.15</b>	<b>132,891.15</b>	<b>132,891.15</b>	<b>122,979.15</b>	<b>0.00</b>
Mobiliario y equipo de administración	0.00	91,308.63	91,308.63	91,308.63	81,396.63	0.00
Mobiliario y equipo educacional y recreativo	0.00	0.00	0.00	0.00	0.00	0.00
Equipo e instrumental médico y de laboratorio	0.00	0.00	0.00	0.00	0.00	0.00
Vehículos y equipo de transporte	0.00	0.00	0.00	0.00	0.00	0.00
Equipo de defensa y seguridad	0.00	0.00	0.00	0.00	0.00	0.00
Maquinaria, otros equipos y herramientas	0.00	36,540.00	36,540.00	36,540.00	36,540.00	0.00
Activos biológicos	0.00	0.00	0.00	0.00	0.00	0.00
Bienes inmuebles	0.00	0.00	0.00	0.00	0.00	0.00
Activos intangibles	0.00	5,042.52	5,042.52	5,042.52	5,042.52	0.00

FOlio: 082

# Comision de Agua Potable, Alcantarillado y Saneamiento de Uruapan

Estado Analítico del Ejercicio del Presupuesto de Egresos  
Clasificación por Objeto del Gasto (Capítulo y Concepto)  
Del 01/01/2024 Al 30/09/2024

Página 3 de 4  
17/10/2024  
15:04



Concepto	Egresos					Subejercicio 6=(3-4)
	Aprobado	Ampliaciones/ (Reducciones)	Modificado	Devengado	Pagado	
	1	2	3=(1+2)	4	5	
<b>INVERSION PUBLICA</b>	<b>22,300,000.00</b>	<b>114,208,348.04</b>	<b>136,508,348.04</b>	<b>136,508,348.04</b>	<b>116,239,907.59</b>	<b>0.00</b>
Obra pública en bienes de dominio público	22,300,000.00	14,208,348.04	36,508,348.04	36,508,348.04	16,239,907.59	0.00
Obra pública en bienes propios	0.00	100,000,000.00	100,000,000.00	100,000,000.00	100,000,000.00	0.00
Proyectos productivos y acciones de fomento	0.00	0.00	0.00	0.00	0.00	0.00
<b>INVERSIONES FINANCIERAS Y OTRAS PROVISIONES</b>	<b>0.00</b>	<b>0.00</b>	<b>0.00</b>	<b>0.00</b>	<b>0.00</b>	<b>0.00</b>
Inversiones para el fomento de actividades productivas	0.00	0.00	0.00	0.00	0.00	0.00
Acciones y participaciones de capital	0.00	0.00	0.00	0.00	0.00	0.00
Compra de títulos y valores	0.00	0.00	0.00	0.00	0.00	0.00
Concesión de préstamos	0.00	0.00	0.00	0.00	0.00	0.00
Inversiones en fideicomisos, mandatos y otros análogos	0.00	0.00	0.00	0.00	0.00	0.00
Otras inversiones financieras	0.00	0.00	0.00	0.00	0.00	0.00
Provisiones para contingencias y otras erogaciones especiales	0.00	0.00	0.00	0.00	0.00	0.00
<b>PARTICIPACIONES Y APORTACIONES</b>	<b>0.00</b>	<b>0.00</b>	<b>0.00</b>	<b>0.00</b>	<b>0.00</b>	<b>0.00</b>
Participaciones	0.00	0.00	0.00	0.00	0.00	0.00
Aportaciones	0.00	0.00	0.00	0.00	0.00	0.00
Convenios	0.00	0.00	0.00	0.00	0.00	0.00
<b>DEUDA PUBLICA</b>	<b>10,787,413.00</b>	<b>-10,745,368.00</b>	<b>42,045.00</b>	<b>12,336,814.00</b>	<b>12,336,814.00</b>	<b>-12,294,769.00</b>
Amortización de la deuda pública	0.00	0.00	0.00	0.00	0.00	0.00
Intereses de la deuda pública	0.00	0.00	0.00	0.00	0.00	0.00
Comisiones de la deuda pública	0.00	0.00	0.00	0.00	0.00	0.00
Gastos de la deuda pública	0.00	0.00	0.00	0.00	0.00	0.00
Costo por coberturas	0.00	0.00	0.00	0.00	0.00	0.00
Apoyos financieros	0.00	0.00	0.00	0.00	0.00	0.00

FO.LIO: 083

Comision de Agua Potable, Alcantarillado y Saneamiento de  
Uruapan


Estado Analítico del Ejercicio del Presupuesto de Egresos  
Clasificación por Objeto del Gasto (Capítulo y Concepto)  
Del 01/01/2024 Al 30/09/2024


Página 4 de 4  
17/10/2024  
15:04

**CAPASU**


**CAPASU**

Concepto	Egresos					Subejercicio
	Aprobado	Ampliaciones/ (Reducciones)	Modificado	Devengado	Pagado	
	1	2	3=(1+2)	4	5	
Adeudos de ejercicios fiscales anteriores (ADEFAS)	10,787,413.00	-10,745,368.00	42,045.00	12,336,814.00	12,336,814.00	-12,294,769.00
<b>Total del Gasto</b>	<b>234,579,674.10</b>	<b>77,980,621.74</b>	<b>312,560,295.84</b>	<b>344,599,547.82</b>	<b>301,496,570.82</b>	<b>-32,039,251.98</b>

  
LIC. CARLOS ALBERTO MANZO RODRIGUEZ  
PRESIDENTE MPAL. Y PRESIDENTE DE LA JUNTA  
GOBIERNO

  
LIC. LUIS MANUEL MAGAÑA MAGAÑA  
DIRECTOR GENERAL

  
C.P. FELIPE FLORES MEDINA  
COMISARIO DE LA CAPASU

  
L.C.P. ANDREA ALMONTES LANUSA  
DIRECTORA DE ADMINISTRACION

FOLIO: 084

## Comision de Agua Potable, Alcantarillado y Saneamiento de Uruapan

Estado Analítico del Ejercicio del Presupuesto de Egresos

Clasificación Funcional (Finalidad y Función)

Del 01 de Enero 2024 al 30 de Septiembre 2024

Página 1 de 3

17/10/2024

15:06

**CAPASU****CAPASU**

CONCEPTO	Egresos					Subejercicio
	Aprobado	Ampliaciones/ (Reducciones)	Modificado	Devengado	Pagado	
	1	2	3=(1+2)	4	5	
<b>GOBIERNO</b>	<b>0.00</b>	<b>0.00</b>	<b>0.00</b>	<b>0.00</b>	<b>0.00</b>	<b>0.00</b>
LEGISLACION	0.00	0.00	0.00	0.00	0.00	0.00
JUSTICIA	0.00	0.00	0.00	0.00	0.00	0.00
COORDINACIÓN DE LA POLÍTICA DE GOBIERNO	0.00	0.00	0.00	0.00	0.00	0.00
RELACIONES EXTERIORES	0.00	0.00	0.00	0.00	0.00	0.00
ASUNTOS FINANCIEROS Y HACENDARIOS	0.00	0.00	0.00	0.00	0.00	0.00
SEGURIDAD NACIONAL	0.00	0.00	0.00	0.00	0.00	0.00
ASUNTOS DE ORDEN PÚBLICO Y DE SEGURIDAD INTERIOR	0.00	0.00	0.00	0.00	0.00	0.00
OTROS SERVICIOS GENERALES	0.00	0.00	0.00	0.00	0.00	0.00
<b>DESARROLLO SOCIAL</b>	<b>234,579,674.10</b>	<b>77,980,621.74</b>	<b>312,560,295.84</b>	<b>344,599,547.82</b>	<b>301,496,570.82</b>	<b>-32,039,251.98</b>
PROTECCIÓN AMBIENTAL	234,579,674.10	41,341,876.55	275,921,550.65	307,957,755.31	285,133,130.76	-32,036,204.66
VIVIENDA Y SERVICIOS A LA COMUNIDAD	0.00	36,638,745.19	36,638,745.19	36,641,792.51	16,363,440.06	-3,047.32
SALUD	0.00	0.00	0.00	0.00	0.00	0.00
RECREACIÓN, CULTURA Y OTRAS MANIFESTACIONES SOCIALES	0.00	0.00	0.00	0.00	0.00	0.00
EDUCACIÓN	0.00	0.00	0.00	0.00	0.00	0.00
PROTECCIÓN SOCIAL	0.00	0.00	0.00	0.00	0.00	0.00
OTROS ASUNTOS SOCIALES	0.00	0.00	0.00	0.00	0.00	0.00
<b>DESARROLLO ECONÓMICO</b>	<b>0.00</b>	<b>0.00</b>	<b>0.00</b>	<b>0.00</b>	<b>0.00</b>	<b>0.00</b>
ASUNTOS ECONÓMICOS, COMERCIALES Y LABORALES EN GENERAL	0.00	0.00	0.00	0.00	0.00	0.00
AGROPECUARIA, SILVICULTURA, PESCA Y CAZA	0.00	0.00	0.00	0.00	0.00	0.00
COMBUSTIBLES Y ENERGÍA	0.00	0.00	0.00	0.00	0.00	0.00
MINERÍA, MANUFACTURAS Y CONSTRUCCIÓN	0.00	0.00	0.00	0.00	0.00	0.00
TRANSPORTE	0.00	0.00	0.00	0.00	0.00	0.00

FOLIO: 085

Comision de Agua Potable, Alcantarillado y Saneamiento de Uruapan

Estado Analitico del Ejercicio del Presupuesto de Egresos

Clasificación Funcional (Finalidad y Función)

Del 01 de Enero 2024 al 30 de Septiembre 2024



CONCEPTO	Egresos					Subejercicio
	Aprobado	Ampliaciones/ (Reducciones)	Modificado	Devengado	Pagado	
	1	2	3=(1+2)	4	5	
COMUNICACIONES	0.00	0.00	0.00	0.00	0.00	0.00
TURISMO	0.00	0.00	0.00	0.00	0.00	0.00
CIENCIA, TECNOLOGÍA E INNOVACIÓN	0.00	0.00	0.00	0.00	0.00	0.00
OTRAS INDUSTRIAS Y OTROS ASUNTOS ECONÓMICOS	0.00	0.00	0.00	0.00	0.00	0.00
<b>OTRAS NO CLASIFICADAS EN FUNCIONES ANTERIORES</b>	<b>0.00</b>	<b>0.00</b>	<b>0.00</b>	<b>0.00</b>	<b>0.00</b>	<b>0.00</b>
TRANSACCIONES DE LA DEUDA PÚBLICA / COSTO FINANCIERO DE LA DEUDA	0.00	0.00	0.00	0.00	0.00	0.00
TRANSFERENCIAS, PARTICIPACIONES Y APORTACIONES ENTRE DIFERENTES NIVELES Y ÓRDENES DE GOBIERNO	0.00	0.00	0.00	0.00	0.00	0.00
SANEAMIENTO DEL SISTEMA FINANCIERO	0.00	0.00	0.00	0.00	0.00	0.00
ADEUDOS DE EJERCICIOS FISCALES ANTERIORES	0.00	0.00	0.00	0.00	0.00	0.00
<b>Total del Gasto</b>	<b>234,579,674.10</b>	<b>77,980,621.74</b>	<b>312,560,295.84</b>	<b>344,599,547.82</b>	<b>301,496,570.82</b>	<b>-32,039,251.98</b>

LIC. CARLOS ALBERTO MANZO RODRIGUEZ  
PRESIDENTE MPAL. Y PRESIDENTE DE LA JUNTA  
GOBIERNO

LIC. LUIS MANUEL MAGAÑA MAGAÑA  
DIRECTOR GENERAL

FOLIO: 086

Comision de Agua Potable, Alcantarillado y Saneamiento de Uruapan

Estado Analitico del Ejercicio del Presupuesto de Egresos

Clasificación Funcional (Finalidad y Función)

Del 01 de Enero 2024 al 30 de Septiembre 2024

Página 3 de 3

17/10/2024

15:06

**CAPASU**

**CAPASU**

C.P. FELIPE FLORES MEDINA  
COMISARIO DE LA CAPASU

L.C.P. ANDREA ALMONTES LANUSA  
DIRECTORA DE ADMINISTRACION

FOLIO: 087

**VI. Información complementaria de acuerdo con lo establecido por el CONAC, que se integra por el siguiente formato:**

- A. Norma para establecer la estructura de la información del formato del ejercicio y destino del gasto federalizado y reintegros de acuerdo con lo dispuesto en el artículo 81 de la Ley General de Contabilidad Gubernamental.
- B. Conciliación entre los Ingresos Presupuestarios y Contables.
- C. Conciliación entre los Egresos Presupuestarios y Contables.

Programa o Fondo	Destino de los Recursos	Ejercicio		Reintegro
		Devengado	Pagado	
FAISMUN-PROSANEAR	Fact B 273.Serv:1440 ANTICIPO 30%: DRENAJE SANITARIO EN LA CALLE ADOLFO LOPEZ MATEOS, EN LA COLONIA LOS PINOS, EN URUAPAN, MICHOACAN. CAPASU-FAISMUN-PROSANEAR-IR-13-2024	\$ 217,273.99	\$ 217,273.99	\$ -
FAISMUN-PRODDER	Fact B 611.Serv:1436 ANTICIPO 30: RED DE DRENAJE SANITARIO EN CALLE FELIX RODRIGUEZ, COLONIA DOCTORES, URUAPAN, MICHOACAN. CAPASU-FAISMUN- PRODDER-IR-09-2024	\$ 353,311.01	\$ 353,311.01	\$ -
FAISMUN-PRODDER	Fact 1707.Serv:1433 ANTICIPO 30%: INSTALACION DE AMPLIACIÓN DE LINEA DE DRENAJE SANITARIO EN LA COLONIA LA QUEBRADORA SEGUNDA ETAPA, EN URUAPAN, MICHOACAN. CAPASU-FAISMUN- PRODDER-IR-06-2024	\$ 1,040,727.42	\$ 1,040,727.42	\$ -
FAISMUN-PRODDER	Fact 1587.Serv:1437 ANTICIPO OBRA: REHABILITACIÓN DE DRENAJE SANITARIO EN LA CALLE GIRASOL, EN LA COLONIA ENRIQUE RAMIREZ, EN URUAPAN, MICHOACAN. CONTRATO CAPASU- FAISMUN-PRODDER-IR-10-2024	\$ 443,384.34	\$ 443,384.34	\$ -
FAISMUN-PROSANEAR	Fact C 15.Serv:1443 REHABILITACION DE DRENAJE SANITARIO EN LA CALLE EMILIANO ZAPATA Y REFORMA AGRARIA, EN LA COLONIA 10 DE MAYO, EN URUAPAN, MICHOACAN. CAPASU-FAISMUN- PROSANEAR-IR-16-2024	\$ 386,261.58	\$ 386,261.58	\$ -
MUN-PRODDER	Fact 147.Serv:1434 ANTICIPO 30%: INSTALACIÓN DE DRENAJE SANITARIO EN CALLE ENCINO, CALLE TRUENO Y PRIVADA DE TRUENO, EN FRESNO Y PRIVADA DE FRESNO, Y PIÑONERO, EN LA COLONIA EL FRESNO, EN URUAPAN, MICHOACAN. CAPASU-FAISMUN-PRODDER-IR-07-2024	\$ 1,280,631.33	\$ 1,280,631.33	\$ -
FAISMUN-PRODDER	Fact 150.Serv:1438 ANTICIPO 30%: INSTALACIÓN DE AMPLIACION DE LINEA DE DRENAJE SANITARIO EN LA COLONIA LA QUEBRADORA, EN URUAPAN, MICHOACAN. CAPASU-FAISMUN-PRODDER-LP-11-2024	\$ 2,190,858.69	\$ 2,190,858.69	\$ -
FAISMUN-PROSANEAR	DEVOLUCIÓN DEL PAGO DE LA FACTURA NO. A 20 DE FECHA 29/07/2024. CORRESPONDIENTE AL CONTRATO CAPASU-FAISMUN-PROSANEAR-AD-14- 2024.	\$ 173,470.36	\$ 173,470.36	\$ -
FAISMUN-PRODDER	Fact A 96.Serv:1431 ANTICIPO 30%: REHABILITACIÓN DE RED DE AGUA POTABLE EN 1a. Y 2a. PRIVADAS DE IGNACIO ALLENDE, COLONIA PROGRESO SOCIAL, EN URUAPAN, MICHOACAN. CONTRATO CAPASU-FAISMUN-PRODDER- AD-04-2024	\$ 92,647.36	\$ 92,647.36	\$ -

FAISMUN-PROSANEAR	Fact A 97.Serv:1439 ANTICIPO 30%: REHABILITACIÓN DE DRENAJE SANITARIO EN CALLE 3, COLONIA LOS LAURELES, EN URUAPAN, MICHOACAN. CAPASU-FAISMUN- PROSANEAR-IR-12-2024	\$ 244,980.16	\$ 244,980.16	\$ -
FAISMUN-PROSANEAR	Fact A 98.Serv:1444 ANTICIPO 30%: REHABILITACION DE DRENAJE SANITARIO EN PRIVADA DE PLANICIE, EN LA COLONIA LA PRADERA, EN URUAPAN, MICHOACAN CAPASU-FAISMUN-PROSANEAR-IR-17-2024	\$ 308,326.41	\$ 308,326.41	\$ -
FAISMUN-PRODDER	Fact 58.Serv:1428 ANTICIPO 30%: REHABILITACIÓN DE RED DE AGUA POTABLE EN CALLES CHIRIMOYA, PERA, GUINDA Y TEJOCOTE, EN LA COLONIA EL CAPULIN, EN URUAPAN, MICHOACAN. CONTRATO, CAPASU-FAISMUN-PRODDER- IR-01-2024.	\$ 232,083.14	\$ 232,083.14	\$ -
FAISMUN-PRODDER	Fact B2C4.Serv:1429 ANTICIPO 30%: REHABILITACIÓN DE LÍNEA DE AGUA POTABLE EN LA CALLE GIRASOL, EN LA COLONIA ENRIQUE RAMIREZ, EN URUAPAN, MICHOACAN. CONTRATO CAPASU-FAISMUN-PRODDER-AD-02-2024	\$ 93,741.73	\$ 93,741.73	\$ -
FAISMUN-PRODDER	Fact D17E.Serv:1430 ANTICIPO 30%: INSTALACION DE NUEVA LINEA DE AGUA POTABLE EN LA CALLE ADOLFO LOPEZ MATEOS, EN LA COLONIA LOS PINOS, EN URUAPAN, MICHOACAN. CONTRATO CADPASU-FAISMUN-PRODDER-AD-03-2024	\$ 67,450.36	\$ 67,450.36	\$ -
FAISMUN-PRODDER	Fact 1840.Serv:1435 ANTICIPO 30% OBRA: REHABILITACIÓN DE DRENAJE SANITARIO EN CALLES CHIRIMOYA, PERA, GUINDA Y TEJOCOTE, EN LA COLONIA EL CAPULIN, EN URUAPAN, MICHOACAN. CAPASU- FAISMUN-PRODDER-IR-08-2024	\$ 472,635.10	\$ 472,635.10	\$ -
FAISMUN-PROSANEAR	Fact A 63.Serv:1442 ANTICIPO 30% OBRA: REHABILITACION DE DRENAJE SANITARIO EN LAS CALLES FELIPE ANGELES, BENJAMIN HILL Y ROQUE GARZA, EN LA COLONIA ZAPATISTA, EN URUAPAN, MICHOACAN. CAPASU-FAISMUN- PROSANEAR-IR-15-2024	\$ 730,626.94	\$ 730,626.94	\$ -
FAISMUN-PROSANEAR	Fact E1AA.Serv:1467 ANTICIPO 30% OBRA: INSTALACIÓN DE RED NUEVA DE DRENAJE SANITARIO EN CALLE APATZINGAN, COLONIA LAGUNA DEL AHOGADO, EN URUAPAN, MICHOACAN. CAPASU-FAISMUN- PROSANEAR-IR-19-2024	\$ 629,570.25	\$ 629,570.25	\$ -
FAISMUN-PRODDER	Fact 4CFF.Serv:1432 REHABILITACIÓN DE DRENAJE SANITARIO EN LAS CALLES SALVADOR CASTILLO Y CUAUHEMOC CARDENAS, EN LA COLONIA GOBERNADORES, EN URUAPAN, MICHOACAN. CAPASU-FAISMUN-PRODDER- IR-05-2024	\$ 795,347.98	\$ 795,347.98	\$ -
FAISMUN-PROSANEAR	Fact 20.Serv:1441 INSTALACIÓN DE AMPLIACION DE LINEA DE DRENAJE SANITARIO EN ANDADOR EDUARDO VILLASEÑOR, COLONIA GOBERNADORES, EN URUAPAN, MICHOACAN. CAPASU- FAISMUN-PROSANEAR-AD-14-2024	\$ 173,470.36	\$ 173,470.36	\$ -

FAISMUN-PRODDER	ESTIMACION 1: Fact 6D41.Serv:1432 REHABILITACIÓN DE DRENAJE SANITARIO EN LAS CALLES SALVADOR CASTILLO Y CUAUHTEMOC CARDENAS, EN LA COLONIA GOBERNADORES, EN URUAPAN, MICHOACAN. CAPASU-FAISMUN-PRODDER-IR-05-2024	\$ 524,518.28	\$ 524,518.28	\$ -
FAISMUN-PROSANEAR	ESTIMACION 1: Fact C 16.Serv:1443 REHABILITACION DE DRENAJE SANITARIO EN LA CALLE EMILIANO ZAPATA Y REFORMA AGRARIA, EN LA COLONIA 10 DE MAYO, EN URUAPAN, MICHOACAN. CAPASU-FAISMUN-PROSANEAR-IR-16-2024	\$ 94,484.24	\$ 94,484.24	\$ -
FAISMUN-PROSANEAR	ESTIMACION 1: Fact. A 300 .Serv:1445 REHABILITACION DE DRENAJE SANITARIO EN JUSTO SIERRA, ALFONSO REYES Y SOCRATES, EN LA COLONIA PROGRESO SOCIAL, EN URUAPAN, MICHOACAN. CAPASU-FAISMUN-PROSANEAR-IR-18-2024	\$ 293,332.99	\$ 293,332.99	\$ -
FAISMUN-PRODDER	Fact 59.Serv:1428 ESTIMACION 1 OBRA: REHABILITACIÓN DE RED DE AGUA POTABLE EN CALLES CHIRIMOYA, PERA, GUINDA Y TEJOCOTE, EN LA COLONIA EL CAPULIN, EN URUAPAN, MICHOACAN. CONTRATO, CAPASU-FAISMUN-PRODDER-IR-01-2024.	\$ 153,054.83	\$ 153,054.83	\$ -
FAISMUN-PRODDER	Fact C 284.Serv:1436 ESTIMACION 1 OBRA: RED DE DRENAJE SANITARIO EN CALLE FELIX RODRIGUEZ, COLONIA DOCTORES, URUAPAN, MICHOACAN. CAPASU-FAISMUN-PRODDER-IR-09-2024	\$ 233,002.52	\$ 233,002.52	\$ -
FAISMUN-PRODDER	Fact 1731.Serv:1433. ESTIMACION 1 OBRA: INSTALACION DE AMPLIACIÓN DE LINEA DE DRENAJE SANITARIO EN LA COLONIA LA QUEBRADORA SEGUNDA ETAPA, EN URUAPAN, MICHOACAN. CAPASU-FAISMUN-PRODDER-IR-06-2024	\$ 686,341.78	\$ 686,341.78	\$ -
FAISMUN-PRODDER	Fact 189.Serv:1434 ESTIMACION 1 OBRA: INSTALACIÓN DE DRENAJE SANITARIO EN CALLE ENCINO, CALLE TRUENO Y PRIVADA DE TRUENO, EN FRESNO Y PRIVADA DE FRESNO, Y PIÑONERO, EN LA COLONIA EL FRESNO, EN URUAPAN, MICHOACAN. CAPASU-FAISMUN-PRODDER-IR-07-2024	\$ 844,554.27	\$ 844,554.27	\$ -
FAISMUN-PRODDER	Fact 190.Serv:1438 ESTIMACION 1 OBRA: INSTALACIÓN DE AMPLIACION DE LINEA DE DRENAJE SANITARIO EN LA COLONIA LA QUEBRADORA, EN URUAPAN, MICHOACAN. CAPASU-FAISMUN-PRODDER-LP-11-2024	\$ 1,444,833.52	\$ 1,444,833.52	\$ -
FAISMUN-PROSANEAR	Fact AFE0.Serv:1467 ESTIMACION 1 OBRA: INSTALACIÓN DE RED NUEVA DE DRENAJE SANITARIO EN CALLE APATZINGAN, COLONIA LAGUNA DEL AHOGADO, EN URUAPAN, MICHOACAN. CAPASU-FAISMUN-PROSANEAR-IR-19-2024	\$ 154,000.48	\$ 154,000.48	\$ -
FAISMUN-PROSANEAR	Fact A 104.Serv:1439 ESTIMACION 1 OBRA: REHABILITACIÓN DE DRENAJE SANITARIO EN CALLE 3, COLONIA LOS LAURELES, EN URUAPAN, MICHOACAN. CAPASU-FAISMUN-PROSANEAR-IR-12-2024	\$ 59,925.10	\$ 59,925.10	\$ -

FAISMUN-PROSANEAR	Fact A 106.Serv:1444 ESTIMACION 1 OBRA: REHABILITACION DE DRENAJE SANITARIO EN PRIVADA DE PLANICIE, EN LA COLONIA LA PRADERA, EN URUAPAN, MICHOACAN. CAPASU-FAISMUN-PROSANEAR-IR-17-2024	\$ 75,420.36	\$ 75,420.36	\$ -
FAISMUN-PRODDER	Fact A 103.Serv:1431 ESTIMACION 1 OBRA: REHABILITACIÓN DE RED DE AGUA POTABLE EN 1a. Y 2a. PRIVADAS DE IGNACIO ALLENDE, COLONIA PROGRESO SOCIAL, EN URUAPAN, MICHOACAN. CONTRATO CAPASU-FAISMUN-PRODDER-AD-04-2024	\$ 61,099.33	\$ 61,099.33	\$ -
FAISMUN-PRODDER	Fact 2195.Serv:1430 ESTIMACION 1 OBRA: INSTALACION DE NUEVA LINEA DE AGUA POTABLE EN LA CALLE ADOLFO LOPEZ MATEOS, EN LA COLONIA LOS PINOS, EN URUAPAN, MICHOACAN. CONTRATO CADPASU-FAISMUN-PRODDER-AD-03-2024	\$ 44,482.35	\$ 44,482.35	\$ -
FAISMUN-PRODDER	Fact 2D50.Serv:1429 ESTIMACION 1 OBRA: REHABILITACIÓN DE LÍNEA DE AGUA POTABLE EN LA CALLE GIRASOL, EN LA COLONIA ENRIQUE RAMIREZ, EN URUAPAN, MICHOACAN. CONTRATO CAPASU-FAISMUN-PRODDER-AD-02-2024	\$ 61,821.05	\$ 61,821.05	\$ -
FAISMUN-PROSANEAR	Fact B 277.Serv:1440 ESTIMACION 1 OBRA: DRENAJE SANITARIO EN LA CALLE ADOLFO LOPEZ MATEOS, EN LA COLONIA LOS PINOS, EN URUAPAN, MICHOACAN. CAPASU-FAISMUN-PROSANEAR-IR-13-2024	\$ 53,147.84	\$ 53,147.84	\$ -
FAISMUN-PROSANEAR	Fact A 63.Serv:1442 ESTIMACION 1 OBRA: REHABILITACION DE DRENAJE SANITARIO EN LAS CALLES FELIPE ANGELES, BENJAMIN HILL Y ROQUE GARZA, EN LA COLONIA ZAPATISTA, EN URUAPAN, MICHOACAN. CAPASU-FAISMUN-PROSANEAR-IR-15-2024	\$ 178,720.17	\$ 178,720.17	\$ -
FAISMUN-PROSANEAR	Fact 297.Serv:1445 REHABILITACION DE DRENAJE SANITARIO EN JUSTO SIERRA, ALFONSO REYES Y SOCRATES, EN LA COLONIA PROGRESO SOCIAL, EN URUAPAN, MICHOACAN. CAPASU-FAISMUN-PROSANEAR-IR-18-2024	\$ 1,199,176.27	\$ 1,199,176.27	\$ -
MUN-PRODDER	Fact 1587.Serv:1437 ESTIMACION 1 OBRA: REHABILITACIÓN DE DRENAJE SANITARIO EN LA CALLE GIRASOL, EN LA COLONIA ENRIQUE RAMIREZ, EN URUAPAN, MICHOACAN. CONTRATO CAPASU-FAISMUN-PRODDER-IR-10-2024	\$ 292,404.33	\$ 292,404.33	\$ -
		\$ 16,381,118.22	\$ 16,381,118.22	\$ -

"Bajo protesta de decir verdad, declaramos que este reporte y sus notas son razonablemente correctos, y son responsabilidad del emisor."

LIC. CARLOS ALBERTO MANZO RODRIGUEZ  
PRESIDENTE MUNICIPAL Y PRESIDENTE DE LA JUNTA DE GOBIERNO

C.P. FELIPE FLORES MEDINA  
COMISARIO DE LA CAPASU

LIC. LUIS MANUEL MAGAÑA MAGAÑA  
DIRECTOR GENERAL

L.C.P. ANDREA ALMONTES LANUSA  
DIRECTORA DE ADMINISTRACION

Comision de Agua Potable, Alcantarillado y  
Saneamiento de Uruapan

Página 1 de 2

Notas a los Estados Financieros

**CAPASU** Conciliación entre los Ingresos Presupuestarios y Contables **CAPASU**


Periodo: Del 01/1/2024 al 30/9/2024

17/10/2024

15:08

(Cifras en Pesos)


Concepto	2024
<b>1. Total de Ingresos Presupuestarios</b>	<b>297,754,989.66</b>
<b>2. Más ingresos contables no presupuestarios</b>	<b>1.00</b>
2.1 Ingresos Financieros	0.00
2.2 Incremento por variación de inventarios	0.00
2.3 Disminución del exceso de estimaciones por pérdida o deterioro u obsolescencia	0.00
2.4 Disminución del exceso de provisiones	0.00
2.5 Otros ingresos y beneficios varios	1.00
2.6 Otros ingresos contables no presupuestarios	0.00
<b>3. Menos ingresos presupuestarios no contables</b>	<b>0.00</b>
3.1 Aprovechamientos Patrimoniales	0.00
3.2 Ingresos derivados de financiamientos	0.00
3.3 Otros Ingresos presupuestarios no contables	0.00
<b>4. Total de Ingresos Contables</b>	<b>297,754,990.66</b>



LIC. CARLOS ALBERTO MANZO RODRIGUEZ  
PRESIDENTE MPAL. Y PRESIDENTE DE LA JUNTA  
GOBIERNO



LIC. LUIS MANUEL MAGAÑA MAGAÑA  
DIRECTOR GENERAL



C.P. FELIPE FLORES MEDINA  
COMISARIO DE LA CAPASU



L.C.P. ANDREA ALMONTES LANUSA  
DIRECTORA DE ADMINISTRACION

Comision de Agua Potable, Alcantarillado y  
Saneamiento de Uruapan

Página 1 de 2

Notas a los Estados Financieros

17/10/2024



Conciliación entre los Egresos Presupuestarios y los Gastos  
Contables




15:11


Periodo: Del 01/1/2024 al 30/9/2024  
(Cifras en Pesos)

Concepto	2024
<b>1. Total de Egresos (Presupuestarios)</b>	<b>344,599,547.82</b>
<b>2. Menos Egresos Presupuestarios No Contables</b>	<b>161,314,867.19</b>
2.1 Materias Primas y Materiales de Producción y Comercialización	0.00
2.2 Materiales y Suministros	0.00
2.3 Mobiliario y equipo de Administración	91,308.63
2.4 Mobiliario y equipo educacional y recreativo	0.00
2.5 Equipo e instrumental médico y de laboratorio	0.00
2.6 Vehículos y equipos de transporte	0.00
2.7 Equipo de Defensa y seguridad	0.00
2.8 Maquinaria, otros equipo y herramientas	36,540.00
2.9 Activos biológicos	0.00
2.10 Bienes inmuebles	0.00
2.11 Activos intangibles	5,042.52
2.12 Obra Pública en Bienes de Dominio Público	36,508,348.04
2.13 Obra pública en bienes propios	100,000,000.00
2.14 Acciones y participaciones de capital	0.00
2.15 Compra de títulos y valores	0.00
2.16 Concesión de Préstamos	12,336,814.00
2.17 Inversiones en fideicomisos, mandatos y otros análogos	0.00
2.18 Provisiones para contingencias y otras erogaciones especiales	0.00
2.19 Amortización de la deuda publica	0.00
2.20 Adeudos de ejercicios fiscales anteriores (ADEFAS)	12,336,814.00
2.21 Otros Egresos Presupuestales No Contables	0.00
<b>3. Más gastos contables no presupuestarios</b>	<b>2,852,966.69</b>
3.1 Estimaciones, depreciaciones, deterioros, obsolescencia y amortizaciones	2,852,966.69
3.2 Provisiones	0.00
3.3 Disminución de inventarios	0.00
3.4 Otros Gastos	0.00
3.5 Inversión Pública no Capitalizable	0.00
3.6 Materiales y Suministros (consumos)	0.00


3.7 Otros Gastos Contables No Presupuestales	0.00
<b>4. Total de Gasto Contable</b>	<b>186,137,647.32</b>




LIC. CARLOS ALBERTO MANZO RODRIGUEZ  
PRESIDENTE MPAL. Y PRESIDENTE DE LA JUNTA  
GOBIERNO



LIC. LUIS MANUEL MAGAÑA MAGAÑA  
DIRECCION GENERAL



C.P. FELIPE FLORES MEDINA  
COMISARIO DE LA CAPASU



L.C.P. ANDREA ALMONTES LANUSA  
DIRECTORA DE ADMINISTRACION

**VII. Para dar cumplimiento a la información financiera** a que hace referencia la Ley de Disciplina Financiera de las Entidades Federativas y los Municipios, se atenderá a los criterios y formatos establecidos por el CONAC, que son:

1. Estado de Situación Financiera Detallado.
2. Informe Analítico de Deuda y Otros Pasivos.
3. Informe Analítico de Obligaciones Diferentes de Financiamientos.
4. Balance Presupuestario.
5. Estado Analítico de Ingresos Detallado.
6. Estado Analítico del Ejercicio del Presupuesto de Egresos Detallado, con la siguiente desagregación:
  - a) Por Objeto del Gasto.
  - b) Clasificación Administrativa.
  - c) Clasificación Funcional.
  - d) Clasificación de Servicios Personales por Categoría.
7. Proyecciones y Resultados de Ingresos y Egresos, por única ocasión en el Primer Informe Trimestral de la gestión administrativa mediante la siguiente desagregación:
  - a) Proyección de Ingresos.
  - b) Proyección de Egresos.
  - c) Resultado de Ingresos.
  - d) Resultado de Egresos.
8. Informe sobre Estudios Actuariales, por única ocasión en el primer Informe Trimestral de la gestión administrativa.

## Comision de Agua Potable, Alcantarillado y Saneamiento de Uruapan

## Estado de Situación Financiera Detallado LDF

Página 1 de 4

17/10/2024

15:15



Al 31 de Diciembre de 2023 y al 30 de Septiembre de 2024


(PESOS)

	2024 (d)	31 de Diciembre de 2023 (e)	Concepto (c)	2024 (d)	31 de Diciembre de 2023 (e)
<b>ACTIVO</b>			<b>PASIVO</b>		
<b>Activo Circulante</b>			<b>Pasivo Circulante</b>		
<b>a.Efectivo y Equivalentes(a=a1+a2+a3+a4+a5+a6+a7)</b>	<b>10,021,999.49</b>	<b>15,223,320.64</b>	<b>a.Cuentas por Pagar a Corto Plazo(a=a1+a2+a3+a4+a5+a6+a7+a8+a9)</b>	<b>78,516,749.15</b>	<b>70,477,345.15</b>
a1)Efectivo	549,457.92	644,761.97	a1)Servicios personales por pagar a corto plazo	380,221.47	-34,839.37
a2)Bancos/tesorería	9,463,055.12	14,569,072.22	a2)Proveedores por pagar a corto plazo	14,742,739.62	629,080.21
a3)Bancos/dependencias y otros	0.00	0.00	a3)Contratistas por obras públicas por pagar a corto plazo	30,392,870.18	24,690,226.38
a4)Inversiones temporales (hasta 3 meses)	9,486.45	9,486.45	a4)Participaciones y aportaciones por pagar a corto plazo	0.00	0.00
a5)Fondos con afectación específica	0.00	0.00	a5)Transferencias otorgadas por pagar a corto plazo	0.00	0.00
a6)Depósitos de fondos de terceros en garantía y/o administración	0.00	0.00	a6)Intereses, comisiones y otros gastos de la deuda pública por pagar a corto plazo	0.00	0.00
a7)Otros efectivos y equivalentes	0.00	0.00	a7)Retenciones y contribuciones por pagar a corto plazo	9,942,267.90	15,412,686.80
<b>b.Derechos a Recibir Efectivo o Equivalentes(b=b1+b2+b3+b4+b5+b6+b7)</b>	<b>56,323,442.75</b>	<b>39,973,032.86</b>	a8)Devoluciones de la ley de ingresos por pagar a corto plazo	0.00	-0.01
b1)Inversiones financieras de corto plazo	0.00	0.00	a9)Otras cuentas por pagar a corto plazo	15,810,414.02	20,531,955.18
b2)Cuentas por cobrar a corto plazo	20,112,418.05	20,231,938.00	<b>b.Documentos por Pagar a Corto Plazo(b=b1+b2+b3)</b>	<b>0.00</b>	<b>0.00</b>
b3)Deudores diversos por cobrar a corto plazo	174,825.01	153,170.20	b1)Documentos comerciales por pagar a corto plazo	0.00	0.00
b4)Ingresos por recuperar a corto plazo	0.04	0.04	b2)Documentos con contratistas por obras públicas por pagar a corto plazo	0.00	0.00
b5)Deudores por anticipos de la tesorería a corto plazo	0.00	0.00	b3)Otros documentos por pagar a corto plazo	0.00	0.00
b6)Préstamos otorgados a corto plazo	0.00	27,166.65	<b>c.Porción a Corto Plazo de la Deuda Pública a Largo Plazo(c=c1+c2)</b>	<b>0.00</b>	<b>0.00</b>
b7)Otros derechos a recibir efectivo o equivalentes a corto plazo	36,036,199.65	19,560,757.97	c1)Porción a corto plazo de la deuda pública	0.00	0.00
<b>c.Derechos a Recibir Bienes o Servicios(c=c1+c2+c3+c4+c5)</b>	<b>3,995,722.43</b>	<b>4,096,004.31</b>	c2)Porción a corto plazo de arrendamiento financiero	0.00	0.00

960:096


c1)Anticipo a proveedores por adquisición de bienes y prestación de servicios a corto plazo	915,826.89	1,016,108.77	<b>d.Títulos y Valores a Corto Plazo</b>	<b>0.00</b>	<b>0.00</b>
c2)Anticipo a proveedores por adquisición de bienes inmuebles y muebles a corto plazo	0.00	0.00	<b>e.Pasivos Diferidos a Corto Plazo(e=e1+e2+e3)</b>	<b>0.00</b>	<b>0.00</b>
c3)Anticipo a proveedores por adquisición de bienes intangibles a corto plazo	0.00	0.00	e1)Ingresos cobrados por adelantado a corto plazo	0.00	0.00
c4)Anticipo a contratistas por obras públicas a corto plazo	3,079,895.54	3,079,895.54	e2)Intereses cobrados por adelantado a corto plazo	0.00	0.00
c5)Otros derechos a recibir bienes o servicios a corto plazo	0.00	0.00	e3)Otros pasivos diferidos a corto plazo	0.00	0.00
<b>d.Inventarios(d=d1+d2+d3+d4+d5)</b>	<b>0.00</b>	<b>0.00</b>	<b>f.Fondos y Bienes de Terceros en Garantía y/o Administración a Corto Plazo(f=f1+f2+f3+f4+f5+f6)</b>	<b>0.00</b>	<b>0.00</b>
d1)Inventario de mercancías para venta	0.00	0.00	f1)Fondos en garantía a corto plazo	0.00	0.00
d2)Inventario de mercancías terminadas	0.00	0.00	f2)Fondos en administración a corto plazo	0.00	0.00
d3)Inventario de mercancías en procesos de elaboración	0.00	0.00	f3)Fondos contingentes a corto plazo	0.00	0.00
d4)Inventario de materias primas, materiales y suministros para producción	0.00	0.00	f4)Fondos de fideicomiso, mandatos y contratos análogos a corto plazo	0.00	0.00
d5)Bienes en tránsito	0.00	0.00	f5)Otros fondos de terceros en garantía y/o administración a corto plazo	0.00	0.00
<b>e.Almacenes</b>	<b>7,402,714.03</b>	<b>6,039,196.44</b>	f6)Valores y bienes en garantía a corto plazo	0.00	0.00
<b>f.Estimación por Pérdida o Deterioro de Activos Circulantes(f=f1+f2)</b>	<b>0.00</b>	<b>0.00</b>	<b>g.Provisiones a Corto Plazo(g=g1+g2+g3)</b>	<b>20,889,993.21</b>	<b>17,558,259.69</b>
f1)Estimaciones para cuentas incobrables por derechos a recibir efectivo o equivalentes	0.00	0.00	g1)Provisión para demandas y juicios a corto plazo	0.00	0.00
f2)Estimación por deterioro de inventarios	0.00	0.00	g2)Provisión para contingencias a corto plazo	0.00	0.00
<b>g.Otros Activos Circulantes(g=g1+g2+g3+g4)</b>	<b>26,520.00</b>	<b>2,935.00</b>	g3)Otras provisiones a corto plazo	20,889,993.21	17,558,259.69
g1)Valores en garantía	26,520.00	2,935.00	<b>h.Otros Pasivos a Corto Plazo(h=h1+h2+h3)</b>	<b>0.00</b>	<b>0.00</b>
g2)Bienes en garantía (excluye depósitos de fondos)	0.00	0.00	h1)Ingresos por clasificar	0.00	0.00
g3)Bienes derivados de embargos, decomisos, aseguramientos y dación en pago	0.00	0.00	h2)Recaudación por participar	0.00	0.00
g4)Adquisición con Fondos de Terceros	0.00	0.00	h3)Otros pasivos circulantes	0.00	0.00
<b>IA. Total de Activos Circulantes(IA=a+b+c+d+e+f+g)</b>	<b>77,770,398.70</b>	<b>65,334,489.25</b>	<b>IIA. Total de Pasivos Circulantes(IIA=a+b+c+d+e+f+g+h)</b>	<b>99,406,742.36</b>	<b>88,035,604.84</b>
<b>Activo No Circulante</b>			<b>Pasivo No Circulante</b>		
<b>a.Inversiones Financieras a Largo Plazo</b>	<b>0.00</b>	<b>0.00</b>	<b>a.Cuentas por Pagar a Largo Plazo</b>	<b>0.00</b>	<b>0.00</b>
<b>b.Derechos a Recibir Efectivo o Equivalentes a Largo Plazo</b>	<b>0.00</b>	<b>0.00</b>	<b>b.Documentos por Pagar a Largo Plazo</b>	<b>0.00</b>	<b>0.00</b>
<b>c.Bienes Inmuebles, Infraestructura y Construcciones en Proceso</b>	<b>428,256,992.61</b>	<b>310,577,382.22</b>	<b>c.Deuda Pública a Largo Plazo</b>	<b>0.00</b>	<b>0.00</b>
<b>d.Bienes Muebles</b>	<b>46,779,376.31</b>	<b>46,669,161.97</b>	<b>d.Pasivos Diferidos a Largo Plazo</b>	<b>0.00</b>	<b>0.00</b>
<b>e.Activos Intangibles</b>	<b>41,217.54</b>	<b>36,870.54</b>			

f.Depreciación, Deterioro y Amortización Acumulada de Bienes	20,316,771.43	17,463,804.74	e.Fondos y Bienes de Terceros en Garantía y/o Administración a Largo Plazo	0.00	0.00
g.Activos Diferidos	13,000.00	13,000.00	f.Provisiones a Largo Plazo	0.00	0.00
h.Estimación por Pérdida o Deterioro de Activos no Circulantes	0.00	0.00	<i>II.B. Total de Pasivos No Circulantes (II.B=a+b+c+d+e+f)</i>	0.00	0.00
i.Otros Activos no Circulantes	0.00	0.00	II.Total del PASIVO (II=IIA+IIB)	99,406,742.36	88,035,604.84
<i>IB. Total de Activos No Circulantes (IB=a+b+c+d+e+f+g+h+i)</i>	454,773,815.03	339,832,609.99			
			HACIENDA PÚBLICA/PATRIMONIO		
			<i>IIIA. Hacienda Pública/Patrimonio Contribuido (IIIA=a+b+c)</i>	261,386.72	261,386.72
			a.Aportaciones	261,386.72	261,386.72
			b.Donaciones de Capital	0.00	0.00
			c.Actualización de la Hacienda Pública/Patrimonio	0.00	0.00
			<i>IIIB. Hacienda Pública/Patrimonio Generado (IIIB=a+b+c+d+e)</i>	432,876,084.64	316,870,107.67
			a.Resultados del Ejercicio (Ahorro/Desahorro)	111,749,175.15	19,316,166.66
			b.Resultados de Ejercicios Anteriores	321,126,909.49	297,553,941.01
			c.Revalúos	0.00	0.00
			d.Reservas	0.00	0.00
			e.Rectificaciones de Resultados de Ejercicios Anteriores	0.00	0.00
			<i>IIIC. Exceso o Insuficiencia en la Actualización de la Hacienda Pública/Patrimonio (IIIC=a+b)</i>	0.00	0.00
			a.Resultado por Posición Monetaria	0.00	0.00
			b.Resultado por Tenencia de Activos no Monetarios	0.00	0.00
			III.Total HACIENDA PÚBLICA/PATRIMONIO (III=IIIA+IIIB+IIIC)	433,137,471.36	317,131,494.39
<i>I.Total del Activo (I=IA+IB)</i>	532,544,213.72	405,167,099.23	IV.Total del Pasivo y Hacienda Pública/Patrimonio (IV=II+III)	532,544,213.72	405,167,099.23




---

LIC. CARLOS ALBERTO MANZO RODRIGUEZ  
PRESIDENTE MPAL. Y PRESIDENTE DE LA  
JUNTA GOBIERNO




---

C.P. FELIPE FLORES MEDINA  
COMISARIO DE LA CAPASU



---

LIC. LUIS MANUEL MAGAÑA MAGAÑA  
DIRECTOR GENERAL



---

L.C.P. ANDREA ALMONTES LANUSA  
DIRECTORA DE ADMINISTRACION

Comision de Agua Potable, Alcantarillado y Saneamiento de Uruapan  
Informe Analítico de la Deuda y Otros Pasivos - LDF

**CAPASU**

**CAPASU**

Página 1 de 2  
17/10/2024  
15:50

Del 1 de Enero al 30 de Septiembre de 2024  
(PESOS)

Denominación de las Deuda Pública y Otros Pasivos(c)	Saldo al 31 de Diciembre de 2023(d)	Disposiciones del Periodo(e)	Amortizaciones del Periodo(f)	Revaluaciones, Reclasificaciones y Otros Ajustes(g)	Saldo Final del Periodo(h) h=d+e-f+g	Pago de Intereses del Periodo(i)	Pago de Comisiones y demás costos asociados durante el Periodo(j)
<b>1.-DEUDA PÚBLICA (1=A+B)</b>					0.00		
<b>A.-Corto Plazo (A=a1+a2+a3)</b>					0.00		
a1) Instituciones de Crédito	0.00	0.00	0.00		0.00	0.00	0.00
a2) Títulos y Valores	0.00	0.00	0.00		0.00	0.00	0.00
a3) Arrendamientos Financieros	0.00	0.00	0.00		0.00	0.00	0.00
<b>B.-Largo Plazo (B=b1+b2+b3)</b>					0.00		
b1)Instituciones de Crédito	0.00	0.00	0.00	0.00	0.00	0.00	0.00
b2)Títulos y Valores	0.00	0.00	0.00	0.00	0.00	0.00	0.00
b3)Arrendamientos Financieros	0.00	0.00	0.00	0.00	0.00	0.00	0.00
<b>2.-Otros Pasivos</b>	70,477,345.15	339,778,784.71	331,640,509.23		78,615,620.63		
<b>3. Total de la Deuda Pública y Otros Pasivos (3=1+2)</b>	70,477,345.15	339,778,784.71	331,640,509.23	0.00	78,615,620.63	0.00	0.00
<b>4.-Deuda Contingente <sup>1</sup> (informativo)</b>					0.00		
A. Deuda Contingente 1	0.00	0.00	0.00	0.00	0.00	0.00	0.00
B. Deuda Contingente 2	0.00	0.00	0.00	0.00	0.00	0.00	0.00
C. Deuda Contingente 3	0.00	0.00	0.00	0.00	0.00	0.00	0.00
<b>5.-Valor de Instrumentos Bono Cupón Cero <sup>2</sup> (Informativo)</b>					0.00		
A. Instrumento Bono Cupón Cero 1	0.00	0.00	0.00	0.00	0.00	0.00	0.00
B. Instrumento Bono Cupón Cero 2	0.00	0.00	0.00	0.00	0.00	0.00	0.00
C. Instrumento Bono Cupón Cero 3	0.00	0.00	0.00	0.00	0.00	0.00	0.00

<sup>1</sup> Se refiere a cualquier Financiamiento sin fuente o garantía de pago definida, que sea asumida de manera solidaria o subsidiaria por las Entidades Federativas con sus Municipios, organismos descentralizados y empresas de participación estatal mayoritaria y fideicomisos, locales o municipales, y por los Municipios con sus respectivos organismos descentralizados y empresas de participación municipal mayoritaria.

<sup>2</sup> Se refiere al valor del Bono Cupón Cero que respalda el pago de los créditos asociados al mismo (Activo).

FOLIO: 0100

Comision de Agua Potable, Alcantarillado y Saneamiento de Uruapan  
Informe Analítico de la Deuda y Otros Pasivos - LDF


**CAPASU**

**CAPASU**


Página 2 de 2  
17/10/2024  
15:50

Del 1 de Enero al 30 de Septiembre de 2024  
(PESOS)


Obligaciones a Corto Plazo(k)	Monto Contratado(l)	Plazo Pactado(m)	Tasa de Interés(n)	Comisiones y Costos Relacionados(o)	Tasa Efectiva(p)
<b>6. Obligaciones a Corto Plazo (Informativo)</b> A. Crédito 1 B. Crédito 2 C. Crédito 3 D. Crédito 4					




LIC. CARLOS ALBERTO MANZO RODRIGUEZ  
PRESIDENTE MPAL. Y PRESIDENTE DE LA JUNTA  
GOBIERNO



LIC. LUIS MANUEL MAGAÑA MAGAÑA  
DIRECTOR GENERAL



C.P. FELIPE FLORES MEDINA  
COMISARIO DE LA CAPASU



L.C.P. ANDREA ALMONTES LANUSA  
DIRECTORA DE ADMINISTRACION

FOLIO: 0101

Comision de Agua Potable, Alcantarillado y Saneamiento de Uruapan  
Informe Analítico de Obligaciones Diferentes de Financiamientos - LDF

CAPASU

CAPASU

Del 1 de Enero al 30 de Septiembre de 2024  
(PESOS)

Página 1 de 2  
17/10/2024  
15:57

Denominación de las Obligaciones Diferentes de Financiamiento (c)	Fecha del Contrato (d)	Fecha de Inicio de operación del proyecto (e)	Fecha de Vencimiento (f)	Monto de la inversión pactado (g)	Plazo Pactado (h)	Monto promedio mensual del pago de la contraprestación (i)	Monto promedio mensual del pago de la contraprestación correspondiente al pago de inversión (j)	Monto pagado de la inversión al 30 de Septiembre de 2024(k)	Monto pagado de la inversión actualizado al 30 de Septiembre de 2024(l)	Saldo pendiente por pagar de la inversión al 30 de Septiembre de 2024 (m = g-l)
<b>A. Asociaciones Público Privadas (APP's) (A=a+b+c+d)</b>	<b>17/10/2024</b>	<b>17/10/2024</b>	<b>17/10/2024</b>	<b>0.00</b>	<b>0</b>	<b>0.00</b>	<b>0.00</b>	<b>0.00</b>	<b>0.00</b>	<b>0.00</b>
a) APP 1	17/10/2024	17/10/2024	17/10/2024	0.00	0	0.00	0.00	0.00	0.00	0.00
b) APP 2	17/10/2024	17/10/2024	17/10/2024	0.00	0	0.00	0.00	0.00	0.00	0.00
c) APP 3	17/10/2024	17/10/2024	17/10/2024	0.00	0	0.00	0.00	0.00	0.00	0.00
d) APP 4	17/10/2024	17/10/2024	17/10/2024	0.00	0	0.00	0.00	0.00	0.00	0.00
<b>B. Otros Instrumentos (B=a+b+c+d)</b>	<b>17/10/2024</b>	<b>17/10/2024</b>	<b>17/10/2024</b>	<b>0.00</b>	<b>0</b>	<b>0.00</b>	<b>0.00</b>	<b>0.00</b>	<b>0.00</b>	<b>0.00</b>
a) Otros Instrumentos 1	17/10/2024	17/10/2024	17/10/2024	0.00	0	0.00	0.00	0.00	0.00	0.00
b) Otros Instrumentos 2	17/10/2024	17/10/2024	17/10/2024	0.00	0	0.00	0.00	0.00	0.00	0.00
c) Otros Instrumentos 3	17/10/2024	17/10/2024	17/10/2024	0.00	0	0.00	0.00	0.00	0.00	0.00
d) Otros Instrumento 4	17/10/2024	17/10/2024	17/10/2024	0.00	0	0.00	0.00	0.00	0.00	0.00
<b>C. Total de Obligaciones Diferentes de Financiamiento (C=A+B)</b>	<b>17/10/2024</b>	<b>17/10/2024</b>	<b>17/10/2024</b>	<b>0.00</b>	<b>0</b>	<b>0.00</b>	<b>0.00</b>	<b>0.00</b>	<b>0.00</b>	<b>0.00</b>

Comision de Agua Potable, Alcantarillado y Saneamiento de  
Uruapan  
Informe Analítico de Obligaciones Diferentes de Financiamientos - LDF

**CAPASU**


**CAPASU**

Página 2 de 2


17/10/2024

15:57


Del 1 de Enero al 30 de Septiembre de 2024  
(PESOS)




LIC. CARLOS ALBERTO MANZO RODRIGUEZ  
PRESIDENTE MPAL. Y PRESIDENTE DE LA JUNTA  
GOBIERNO



LIC. LUIS MANUEL MAGAÑA MAGAÑA  
DIRECTOR GENERAL



C.P. FELIPE FLORES MEDINA  
COMISARIO DE LA CAPASU



L.C.P. ANDREA ALMONTES LANUSA  
DIRECTORA DE ADMINISTRACION

Comision de Agua Potable, Alcantarillado y Saneamiento de  
Uruapan

Balance Presupuestario-LDF

Página 1 de 3

17/10/2024



15:58

Del 1 de Enero al 30 de Septiembre de 2024  
(PESOS)

Concepto (c)	Estimado/ Aprobado (d)	Devengado	Recaudado/ Pagado
<b>A. Ingresos Totales ( A = A1+A2+A3)</b>	<b>239,110,417.18</b>	<b>297,754,989.66</b>	<b>297,276,590.15</b>
A1.Ingresos de Libre Disposición	200,148,999.18	175,230,447.93	174,823,744.64
A2. Transferencias Federales Etiquetadas	38,961,418.00	122,524,541.73	122,452,845.51
A3. Financiamiento Neto	0.00	0.00	0.00
<b>B. Egresos Presupuestarios<sup>1</sup>(B = B1+B2)</b>	<b>234,579,674.10</b>	<b>344,599,547.82</b>	<b>301,496,570.81</b>
B1. Gasto No Etiquetado (sin incluir Amortización de la Deuda Pública)	234,579,674.10	208,091,199.78	185,256,663.22
B2. Gasto Etiquetado (sin incluir Amortización de la Deuda Pública)	0.00	136,508,348.04	116,239,907.59
<b>C.Remanentes del Ejercicio Anterior ( C = C1 + C2)</b>	<b>0.00</b>	<b>0.00</b>	<b>0.00</b>
C1. Remanentes de Ingresos de Libre Disposición aplicados en el periodo	0.00	0.00	0.00
C2. Remanentes de Transferencias Federales Etiquetadas Aplicados en el periodo	0.00	0.00	0.00
<b>I. Balance Presupuestario ( I = A - B + C )</b>	<b>4,530,743.08</b>	<b>-46,844,558.16</b>	<b>-4,219,980.66</b>
<b>II. Balance Presupuestario sin Financiamiento Neto (II= I - A3)</b>	<b>4,530,743.08</b>	<b>-46,844,558.16</b>	<b>-4,219,980.66</b>
<b>III. Balance Presupuestario sin Financiamiento Neto y sin Remanentes del Ejercicio Anterior (III= II - C)</b>	<b>4,530,743.08</b>	<b>-46,844,558.16</b>	<b>-4,219,980.66</b>

Concepto	Aprobado	Devengado	Pagado
<b>E. Intereses,Comisiones y Gastos de la Deuda ( E = E1 + E2 )</b>	<b>0.00</b>	<b>0.00</b>	<b>0.00</b>
E1. Intereses, Comisiones y gastos de la Deuda con Gasto No Etiquetado	0.00	0.00	0.00
E2. Intereses, Comisiones y gastos de la Deuda con Gasto Etiquetado	0.00	0.00	0.00
<b>IV. Balance Primario ( IV = III + E )</b>	<b>4,530,743.08</b>	<b>-46,844,558.16</b>	<b>-4,219,980.66</b>

Concepto	Estimado/ Aprobado	Devengado	Recaudado/ Pagado
<b>F. Financiamiento ( F = F1 + F2 )</b>	<b>0.00</b>	<b>0.00</b>	<b>0.00</b>
F1. Financiamiento con Fuente de Pago de Ingresos de Libre Disposición	0.00	0.00	0.00
F2. Financiamiento con Fuente de Pago de Transferencias Federales Etiquetadas	0.00	0.00	0.00
<b>G. Amortización de la Deuda ( G = G1 + G2 )</b>	<b>0.00</b>	<b>0.00</b>	<b>0.00</b>

FOJO: 0104

Comision de Agua Potable, Alcantarillado y Saneamiento de  
Uruapan

Balance Presupuestario-LDF

Página 2 de 3

17/10/2024



15:58

Del 1 de Enero al 30 de Septiembre de 2024  
(PESOS)

G1. Amortización de la Deuda Pública con Gasto No Etiquetado	0.00	0.00	0.00
G2. Amortización de la Deuda Pública con Gasto Etiquetado	0.00	0.00	0.00
<b>A3. Financiamiento Neto ( A3 = F - G )</b>	<b>0.00</b>	<b>0.00</b>	<b>0.00</b>

Concepto	Estimado/ Aprobado	Devengado	Recaudado/ Pagado
<b>A1. Ingresos de Libre Disposición</b>	<b>200,148,999.18</b>	<b>175,230,447.93</b>	<b>174,823,744.64</b>
<b>A3.1 Financiamiento Neto con Fuente de Pago de Ingresos de Libre Disposición (A3.1 = F1-G1)</b>	<b>0.00</b>	<b>0.00</b>	<b>0.00</b>
F1. Financiamiento con Fuente de Pago de Ingresos de Libre Disposición	0.00	0.00	0.00
G1. Amortización de la Deuda Pública con Gasto No Etiquetado	0.00	0.00	0.00
<b>B1. Gasto No Etiquetado (sin incluir Amortización de la Deuda Pública)</b>	<b>234,579,674.10</b>	<b>208,091,199.78</b>	<b>185,256,663.22</b>
<b>C1. Remanentes de Ingresos de Libre Disposición Aplicados en el Periodo</b>	<b>0.00</b>	<b>0.00</b>	<b>0.00</b>
<b>V. Balance Presupuestario de Recursos Disponibles ( V= A1+A3.1 - B1+C1 )</b>	<b>-34,430,674.92</b>	<b>-32,860,751.85</b>	<b>-10,432,918.58</b>
<b>VI. Balance Presupuestario de Recursos Disponibles sin Financiamiento Neto (VI = V - A3.1)</b>	<b>-34,430,674.92</b>	<b>-32,860,751.85</b>	<b>-10,432,918.58</b>

Concepto	Estimado/ Aprobado	Devengado	Recaudado/ Pagado
<b>A2. Transferencias Federales Etiquetadas</b>	<b>38,961,418.00</b>	<b>122,524,541.73</b>	<b>122,452,845.51</b>
<b>A3.2 Financiamiento Neto con Fuente de Pago de Trasferencias Federales Etiquetadas (A3.2 = F2 - G2 )</b>	<b>0.00</b>	<b>0.00</b>	<b>0.00</b>
F2. Financiamiento con Fuente de Pago de Transferencias Federales Etiquetadas	0.00	0.00	0.00
G2. Amortización de la Deuda Pública con Gasto Etiquetado	0.00	0.00	0.00
<b>B2. Gasto Etiquetado (sin incluir Amortización de la Deuda Pública)</b>	<b>0.00</b>	<b>136,508,348.04</b>	<b>116,239,907.59</b>
<b>C2. Remanentes de Transferencias Federales Etiquetadas aplicados en el Periodo</b>	<b>0.00</b>	<b>0.00</b>	<b>0.00</b>
<b>VII. Balance Presupuestario de Recursos Etiquetados ( VII = A2 + A3.2 - B 2 + C2 )</b>	<b>38,961,418.00</b>	<b>-13,983,806.31</b>	<b>6,212,937.92</b>
<b>VIII. Balance Presupuestario de Recursos Etiquetados sin Financiamiento Neto ( VIII = VII - A3.2)</b>	<b>38,961,418.00</b>	<b>-13,983,806.31</b>	<b>6,212,937.92</b>

FOLIO: 0105

Comision de Agua Potable, Alcantarillado y Saneamiento de  
Uruapan  
Balance Presupuestario-LDF

Página 3 de 3

17/10/2024

15:58



Del 1 de Enero al 30 de Septiembre de 2024  
(PESOS)

LIC. CARLOS ALBERTO MANZO RODRIGUEZ  
PRESIDENTE MPAL. Y PRESIDENTE DE LA JUNTA  
GOBIERNO

LIC. LUIS MANUEL MAGAÑA MAGAÑA  
DIRECTOR GENERAL

C.P. FELIPE FLORES MEDINA  
COMISARIO DE LA CAPASU

L.C.P. ANDREA ALMONTES LANUSA  
DIRECTORA DE ADMINISTRACION

FOLIO: 0106

Comision de Agua Potable, Alcantarillado y Saneamiento de Uruapan  
Estado Analitico de Ingresos Detallado – LDF




Del 1 de Enero al 17 de Septiembre de 2024 (b)  
(PESOS)

Concepto (c)	Ingreso				Diferencia (e)
	Estimado (d)	Ampliaciones/ (Reducciones)	Modificado	Devengado	Recaudado
Ingresos de Libre Disposición					
A. Impuestos	0.00	0.00	0.00	0.00	0.00
B. Cuotas y Aportaciones de Seguridad Social	0.00	0.00	0.00	0.00	0.00
C. Contribuciones de Mejoras	0.00	0.00	0.00	0.00	0.00
D. Derechos	0.00	0.00	0.00	0.00	0.00
E. Productos	0.00	0.00	0.00	516,110.54	516,110.54
F. Aprovechamientos	3,565,598.00	0.00	3,565,598.00	5,576,562.76	5,574,594.64
G. Ingresos por Venta de Bienes y Prestación de Servicios	196,583,401.18	0.00	196,583,401.18	169,137,774.63	168,733,039.46
H. Participaciones (H=h1+h2+h3+h4+h5+h6+h7+h8+h9+h10+h11)	0.00	0.00	0.00	0.00	0.00
h1) Fondo General de Participaciones					
h2) Fondo de Fomento Municipal					
h3) Fondo de Fiscalización y Recaudación					
h4) Fondo de Compensación					
h5) Fondo de Extracción de Hidrocarburos					
h6) Impuesto Especial Sobre Producción y Servicios					
h7) 0.136% de la Recaudación Federal Participable					
h8) 3.17% Sobre Extracción de Petróleo					
h9) Gasolinas y Diésel					
h10) Fondo del Impuesto Sobre la Renta					
h11) Fondo de Estabilización de los Ingresos de las Entidades Federativas					
I. Incentivos Derivados de la Colaboración Fiscal (I=i1+i2+i3+i4+i5)	0.00	0.00	0.00	0.00	0.00
J. Tenencia o Uso de Vehículos					


0107

i2) Fondo de Compensación ISAN						
i3) Impuesto Sobre Automóviles Nuevos						
i4) Fondo de Compensación de Repecos-Intermedios						
i5) Otros Incentivos Económicos						
J. Transferencias y Asignaciones	0.00	0.00	0.00	0.00	0.00	0.00
K. Convenios	0.00	0.00	0.00	0.00	0.00	0.00
k1) Otros Convenios y Subsidios	0.00	0.00	0.00	0.00	0.00	0.00
L. Otros Ingresos de Libre Disposición (L=I1+I2)	0.00	0.00	0.00	0.00	0.00	0.00
I1) Participaciones en Ingresos Locales						
I2) Otros Ingresos de Libre Disposición						
<b>I. Total de Ingresos de Libre Disposición (I=A+B+C+D+E+F+G+H+I+J+K+L)</b>	<b>200,148,999.18</b>	<b>0.00</b>	<b>200,148,999.18</b>	<b>175,230,447.93</b>	<b>174,823,744.64</b>	<b>-25,325,254.54</b>
<b>Ingresos Excedentes de Ingresos de Libre Disposición</b>						
<b>Transferencias Federales Etiquetadas</b>						
A. Aportaciones ( A= a1+a2+a3+a4+a5+a6+a7+a8)	11,811,766.00	104,923,511.15	116,735,277.15	116,658,562.87	116,586,866.65	104,775,100.65
a1) Fondo de Aportaciones para la Nomina Educativa y Gasto Operativo						
a2) Fondo de aportaciones para los Servicios de Salud						
a3) Fondo de Aportaciones para la Infraestructura Social						
a4) Fondo de Aportaciones para el Fortalecimiento de los Municipios y de las Demarcaciones Territoriales del Distrito Federal						
a5) Fondo de Aportaciones Múltiples						
a6) Fondo de Aportaciones para la Educación Tecnológica y de Adultos						
a7) Fondo de Aportaciones para la Seguridad Pública de los Estados y del Distrito Federal						
a8) Fondo de Aportaciones para el Fortalecimiento de las Entidades Federativas						
B.Convenios ( B= b1+b2+b3+b4)	27,149,652.00	0.00	27,149,652.00	5,865,977.86	5,865,977.86	-21,283,674.14
b1) Convenios de Protección Social en Salud						
b2) Convenios de Descentralización						
b3) Convenios de Reasignación						
b4) Otros Convenios y Subsidios						
C. Fondo Distintos de Aportaciones (C= c1+c2)	0.00	0.00	0.00	0.00	0.00	0.00
c1) Fondo para Entidades Federativas y Municipios Productores de Hidrocarburos						
c2) Fondo Minero						


D. Transferencias, Asignaciones, Subsidios y Subvenciones, y Pensiones y Jubilaciones	0.00	0.00	0.00	0.00	0.00	0.00
E. Otras Transferencias Federales Etiquetadas	0.00	0.00	0.00	1.00	1.00	1.00
<b>II. Total de Transferencias Federales Etiquetadas (II=A+B+C+D+E)</b>	<b>38,961,418.00</b>	<b>104,923,511.15</b>	<b>143,884,929.15</b>	<b>122,524,541.73</b>	<b>122,452,845.51</b>	<b>83,491,427.51</b>
<b>III. Ingresos Derivados de Financiamientos ( III = A)</b>						
A. Ingresos Derivados de Financiamientos						
<b>IV. Total de Ingresos ( IV= I+II+III)</b>	<b>239,110,417.18</b>	<b>104,923,511.15</b>	<b>344,033,928.33</b>	<b>297,754,989.66</b>	<b>297,276,590.15</b>	<b>58,166,172.97</b>
<b>Datos Informativos</b>						
1. Ingresos Derivados de Financiamientos con Fuente de Pago de Ingresos de Libre Disposición	0.00	0.00	0.00	0.00	0.00	0.00
2. Ingresos Derivados de Financiamientos con Fuente de Pago de Transferencias Federales Etiquetadas	0.00	0.00	0.00	0.00	0.00	0.00
<b>3. Ingresos Derivados de Financiamientos ( 3= 1+ 2)</b>	<b>0.00</b>	<b>0.00</b>	<b>0.00</b>	<b>0.00</b>	<b>0.00</b>	<b>0.00</b>



LIC. CARLOS ALBERTO MANZO RODRIGUEZ  
PRESIDENTE MPAL. Y PRESIDENTE DE LA JUNTA  
GOBIERNO



LIC. LUIS MANUEL MAGAÑA MAGAÑA  
DIRECTOR GENERAL



L.C.P. ANDREA ALMONTES LANUSA  
DIRECTORA DE ADMINISTRACION



C.P. FELIPE FLORES MEDINA  
COMISARIO DE LA CAPASU

Comision de Agua Potable, Alcantarillado y Saneamiento de Uruapan  
Estado Analítico del Ejercicio del Presupuesto de Egresos Detallado – LDF  
Clasificación por Objeto del Gasto (Capítulo y Concepto)  
Del 1 de Enero Al 30 de Septiembre del 2024  
(PESOS)

CAPASU

CAPASU

Página 1 de 7  
17/10/2024  
16:04

Concepto (c)	Egresos					Subejercicio (e)
	Aprobado (d)	Ampliaciones/ (Reducciones)	Modificado	Devengado	Pagado	
I.Gasto No Etiquetado(I=A+B+C+D+F+G+H+I)	308,093,029.00	-58,527,726.30	249,565,302.70	208,091,199.78	185,256,663.22	41,474,102.92
<b>A. Servicios Personales (A=a1+a2+a3+a4+a5+a6+a7)</b>	<b>114,743,912.81</b>	<b>-13,845,535.42</b>	<b>100,898,377.39</b>	<b>89,943,238.48</b>	<b>80,305,419.14</b>	<b>10,955,138.91</b>
a1) Remuneraciones al Personal de Carácter Permanente	48,265,141.68	-1,776,861.23	46,488,280.45	35,484,026.37	35,454,675.81	11,004,254.08
a2) Remuneraciones al Personal de Carácter Transitorio	3,439,630.21	-452,163.16	2,987,467.05	2,504,946.74	2,485,883.12	482,520.31
a3) Remuneraciones Adicionales y Especiales	13,571,835.81	-1,032,493.72	12,539,342.09	12,456,531.22	6,959,197.85	82,810.87
a4) Seguridad Social	19,257,038.75	-2,104,976.22	17,152,062.53	13,031,415.32	11,729,749.54	4,120,647.21
a5) Otras Prestaciones Sociales y Económicas	30,210,266.36	-8,479,041.09	21,731,225.27	26,466,318.83	23,675,912.82	-4,735,093.56
a6) Previsiones	0.00	0.00	0.00	0.00	0.00	0.00
a7) Pago de Estímulos a Servidores Públicos	0.00	0.00	0.00	0.00	0.00	0.00
<b>B. Materiales y Suministros (B=b1+b2+b3+b4+b5+b6+b7+b8+b9)</b>	<b>38,477,079.44</b>	<b>-8,281,549.40</b>	<b>30,195,530.04</b>	<b>21,418,852.71</b>	<b>19,800,941.30</b>	<b>8,776,677.33</b>
b1) Materiales de Administración, Emisión de Documentos y Artículos Oficiales	1,330,350.40	-450,797.01	879,553.39	621,825.32	560,121.85	257,728.07
b2) Alimentos y Utensilios	3,553.15	-2,735.14	818.01	0.00	0.00	818.01
b3) Materias Primas y Materiales de Producción y Comercialización	1,543,497.08	-1,516,908.72	26,588.36	0.00	0.00	26,588.36
b4) Materiales y Artículos de Construcción y de Reparación	21,011,658.27	-4,831,934.81	16,179,723.46	10,575,215.59	10,144,793.31	5,604,507.87
b5) Productos Químicos, Farmacéuticos y de Laboratorio	3,220,427.19	566,536.57	3,786,963.76	3,051,297.83	2,575,233.83	735,665.93
b6) Combustibles, Lubricantes y Aditivos	6,457,025.25	-152,363.09	6,304,662.16	4,693,141.23	4,254,542.16	1,611,520.93
b7) Vestuario, Blancos, Prendas de Protección y Artículos Deportivos	1,968,198.78	-339,740.54	1,628,458.24	1,401,619.00	1,239,862.29	226,839.24
b8) Materiales y Suministros Para Seguridad	0.00	0.00	0.00	0.00	0.00	0.00
b9) Herramientas, Refacciones y Accesorios Menores	2,942,369.32	-1,553,606.66	1,388,762.66	1,075,753.74	1,026,387.85	313,008.92
<b>C. Servicios Generales (C=c1+c2+c3+c4+c5+c6+c7+c8+c9)</b>	<b>103,363,971.55</b>	<b>-3,145,355.52</b>	<b>100,218,616.03</b>	<b>79,977,313.24</b>	<b>68,408,419.44</b>	<b>20,241,302.79</b>
c1) Servicios Básicos	40,186,707.06	-786,443.17	39,400,263.89	29,726,230.66	29,295,196.64	9,674,033.23
c2) Servicios de Arrendamiento	4,491,798.62	2,288,295.35	6,780,093.97	6,152,113.62	5,544,498.25	627,980.35
c3) Servicios Profesionales, Científicos, Técnicos y Otros Servicios	2,310,729.57	-417,701.39	1,893,028.18	1,568,409.38	1,563,662.40	324,618.80
c4) Servicios Financieros, Bancarios y Comerciales	1,701,418.54	-509,433.78	1,191,984.76	781,416.77	663,360.49	410,567.99

Comision de Agua Potable, Alcantarillado y Saneamiento de Uruapan  
Estado Analítico del Ejercicio del Presupuesto de Egresos Detallado – LDF  
Clasificación por Objeto del Gasto (Capítulo y Concepto)  
Del 1 de Enero Al 30 de Septiembre del 2024  
(PESOS)

CAPASU

CAPASU

Página 2 de 7  
17/10/2024  
16:04

c5) Servicios de Instalación, Reparación, Mantenimiento y Conservación	10,897,609.09	2,308,549.65	13,206,158.74	10,438,479.27	10,100,537.32	2,767,679.47
c6) Servicios de Comunicación Social y Publicidad	4,476,473.95	-91,950.58	4,384,523.37	3,087,263.97	2,777,284.36	1,297,259.40
c7) Servicios de Traslado y Viáticos	273,426.75	-128,414.37	145,012.38	57,070.94	57,070.94	87,941.44
c8) Servicios Oficiales	36,924.00	-18,462.00	18,462.00	0.00	0.00	18,462.00
c9) Otros Servicios Generales	38,988,883.97	-5,789,795.23	33,199,088.74	28,166,328.63	18,406,809.04	5,032,760.11
<b>D. Transferencias, Asignaciones, Subsidios y Otras Ayudas (D=d1+d2+d3+d4+d5+d6+d7+d8+d9)</b>	<b>4,500,000.00</b>	<b>-342,809.11</b>	<b>4,157,190.89</b>	<b>4,282,090.20</b>	<b>4,282,090.20</b>	<b>-124,899.31</b>
d1) Transferencias Internas y Asignaciones al Sector Público	0.00	0.00	0.00	0.00	0.00	0.00
d2) Transferencias al Resto del Sector Público	0.00	0.00	0.00	0.00	0.00	0.00
d3) Subsidios y Subvenciones	0.00	0.00	0.00	0.00	0.00	0.00
d4) Ayudas Sociales	4,000,000.00	-206,241.31	3,793,758.69	3,938,658.00	3,938,658.00	-144,899.31
d5) Pensiones y Jubilaciones	0.00	0.00	0.00	0.00	0.00	0.00
d6) Transferencias a Fideicomisos, Mandatos y Otros Análogos	0.00	0.00	0.00	0.00	0.00	0.00
d7) Transferencias a la Seguridad Social	0.00	0.00	0.00	0.00	0.00	0.00
d8) Donativos	500,000.00	-136,567.80	363,432.20	343,432.20	343,432.20	20,000.00
d9) Transferencias al Exterior	0.00	0.00	0.00	0.00	0.00	0.00
<b>E. Bienes Muebles, Inmuebles e Intangibles (E=e1+e2+e3+e4+e5+e6+e7+e8+e9)</b>	<b>0.00</b>	<b>132,891.15</b>	<b>132,891.15</b>	<b>132,891.15</b>	<b>122,979.15</b>	<b>0.00</b>
e1) Mobiliario y Equipo de Administración	0.00	91,308.63	91,308.63	91,308.63	81,396.63	0.00
e2) Mobiliario y Equipo Educativo y Recreativo	0.00	0.00	0.00	0.00	0.00	0.00
e3) Equipo e Instrumental Médico y de Laboratorio	0.00	0.00	0.00	0.00	0.00	0.00
e4) Vehículos y Equipo de Transporte	0.00	0.00	0.00	0.00	0.00	0.00
e5) Equipo de Defensa y Seguridad	0.00	0.00	0.00	0.00	0.00	0.00
e6) Maquinaria, Otros Equipos y Herramientas	0.00	36,540.00	36,540.00	36,540.00	36,540.00	0.00
e7) Activos Biológicos	0.00	0.00	0.00	0.00	0.00	0.00
e8) Bienes Inmuebles	0.00	0.00	0.00	0.00	0.00	0.00
e9) Activos Intangibles	0.00	5,042.52	5,042.52	5,042.52	5,042.52	0.00

Comision de Agua Potable, Alcantarillado y Saneamiento de Uruapan  
 Estado Analítico del Ejercicio del Presupuesto de Egresos Detallado – LDF  
 Clasificación por Objeto del Gasto (Capítulo y Concepto)  
 Del 1 de Enero Al 30 de Septiembre del 2024  
 (PESOS)



Página 3 de 7  
 17/10/2024  
 16:04

<b>F. Inversión Pública (F=f1+f2+f3)</b>	<b>36,220,652.20</b>	<b>-22,300,000.00</b>	<b>13,920,652.20</b>	<b>0.00</b>	<b>0.00</b>	<b>13,920,652.20</b>
f1) Obra Pública en Bienes de Dominio Público	36,220,652.20	-22,300,000.00	13,920,652.20	0.00	0.00	13,920,652.20
f2) Obra Pública en Bienes Propios	0.00	0.00	0.00	0.00	0.00	0.00
f3) Proyectos Productivos y Acciones de Fomento	0.00	0.00	0.00	0.00	0.00	0.00
<b>G. Inversiones Financieras y Otras Provisiones (G=g1+g2+g3+g4+g5+g6+g7)</b>	<b>0.00</b>	<b>0.00</b>	<b>0.00</b>	<b>0.00</b>	<b>0.00</b>	<b>0.00</b>
g1) Inversiones Para el Fomento de Actividades Productivas	0.00	0.00	0.00	0.00	0.00	0.00
g2) Acciones y Participaciones de Capital	0.00	0.00	0.00	0.00	0.00	0.00
g3) Compra de Títulos y Valores	0.00	0.00	0.00	0.00	0.00	0.00
g4) Concesión de Préstamos	0.00	0.00	0.00	0.00	0.00	0.00
g5) Inversiones en Fideicomisos, Mandatos y Otros Análogos Fideicomiso de Desastres Naturales (Informativo)	0.00	0.00	0.00	0.00	0.00	0.00
g6) Otras Inversiones Financieras	0.00	0.00	0.00	0.00	0.00	0.00
g7) Provisiones para Contingencias y Otras Erogaciones Especiales	0.00	0.00	0.00	0.00	0.00	0.00
<b>H. Participaciones y Aportaciones (H=h1+h2+h3)</b>	<b>0.00</b>	<b>0.00</b>	<b>0.00</b>	<b>0.00</b>	<b>0.00</b>	<b>0.00</b>
h1) Participaciones	0.00	0.00	0.00	0.00	0.00	0.00
h2) Aportaciones	0.00	0.00	0.00	0.00	0.00	0.00
h3) Convenios	0.00	0.00	0.00	0.00	0.00	0.00
<b>I. Deuda Pública (I=i1+i2+i3+i4+i5+i6+i7)</b>	<b>10,787,413.00</b>	<b>-10,745,368.00</b>	<b>42,045.00</b>	<b>12,336,814.00</b>	<b>12,336,814.00</b>	<b>-12,294,769.00</b>
i1) Amortización de la Deuda Pública	0.00	0.00	0.00	0.00	0.00	0.00
i2) Intereses de la Deuda Pública	0.00	0.00	0.00	0.00	0.00	0.00
i3) Comisiones de la Deuda Pública	0.00	0.00	0.00	0.00	0.00	0.00
i4) Gastos de la Deuda Pública	0.00	0.00	0.00	0.00	0.00	0.00
i5) Costo por Coberturas	0.00	0.00	0.00	0.00	0.00	0.00
i6) Apoyos Financieros	0.00	0.00	0.00	0.00	0.00	0.00
i7) Adeudos de Ejercicios Fiscales Anteriores (ADEFAS)	10,787,413.00	-10,745,368.00	42,045.00	12,336,814.00	12,336,814.00	-12,294,769.00
<b>II. Gasto Etiquetado (II=A+B+C+D+F+G+H+I)</b>	<b>0.00</b>	<b>136,508,348.04</b>	<b>136,508,348.04</b>	<b>136,508,348.04</b>	<b>116,239,907.59</b>	<b>0.00</b>

## Comision de Agua Potable, Alcantarillado y Saneamiento de Uruapan

Estado Analítico del Ejercicio del Presupuesto de Egresos Detallado – LDF

Clasificación por Objeto del Gasto (Capítulo y Concepto)

Del 1 de Enero Al 30 de Septiembre del 2024

(PESOS)

Página 4 de 7

17/10/2024

16:04

**CAPASU****CAPASU**

<b>A. Servicios Personales (A=a1+a2+a3+a4+a5+a6+a7)</b>	<b>0.00</b>	<b>0.00</b>	<b>0.00</b>	<b>0.00</b>	<b>0.00</b>	<b>0.00</b>
a1) Remuneraciones al Personal de Carácter Permanente	0.00	0.00	0.00	0.00	0.00	0.00
a2) Remuneraciones al Personal de Carácter Transitorio	0.00	0.00	0.00	0.00	0.00	0.00
a3) Remuneraciones Adicionales y Especiales	0.00	0.00	0.00	0.00	0.00	0.00
a4) Seguridad Social	0.00	0.00	0.00	0.00	0.00	0.00
a5) Otras Prestaciones Sociales y Económicas	0.00	0.00	0.00	0.00	0.00	0.00
a6) Previsiones	0.00	0.00	0.00	0.00	0.00	0.00
a7) Pago de Estímulos a Servidores Públicos	0.00	0.00	0.00	0.00	0.00	0.00
<b>B. Materiales y Suministros (B=b1+b2+b3+b4+b5+b6+b7+b8+b9)</b>	<b>0.00</b>	<b>0.00</b>	<b>0.00</b>	<b>0.00</b>	<b>0.00</b>	<b>0.00</b>
b1) Materiales de Administración, Emisión de Documentos y Artículos Oficiales	0.00	0.00	0.00	0.00	0.00	0.00
b2) Alimentos y Utensilios	0.00	0.00	0.00	0.00	0.00	0.00
b3) Materias Primas y Materiales de Producción y Comercialización	0.00	0.00	0.00	0.00	0.00	0.00
b4) Materiales y Artículos de Construcción y de Reparación	0.00	0.00	0.00	0.00	0.00	0.00
b5) Productos Químicos, Farmacéuticos y de Laboratorio	0.00	0.00	0.00	0.00	0.00	0.00
b6) Combustibles, Lubricantes y Aditivos	0.00	0.00	0.00	0.00	0.00	0.00
b7) Vestuario, Blancos, Prendas de Protección y Artículos Deportivos	0.00	0.00	0.00	0.00	0.00	0.00
b8) Materiales y Suministros Para Seguridad	0.00	0.00	0.00	0.00	0.00	0.00
b9) Herramientas, Refacciones y Accesorios Menores	0.00	0.00	0.00	0.00	0.00	0.00
<b>C. Servicios Generales (C=c1+c2+c3+c4+c5+c6+c7+c8+c9)</b>	<b>0.00</b>	<b>0.00</b>	<b>0.00</b>	<b>0.00</b>	<b>0.00</b>	<b>0.00</b>
c1) Servicios Básicos	0.00	0.00	0.00	0.00	0.00	0.00
c2) Servicios de Arrendamiento	0.00	0.00	0.00	0.00	0.00	0.00
c3) Servicios Profesionales, Científicos, Técnicos y Otros Servicios	0.00	0.00	0.00	0.00	0.00	0.00
c4) Servicios Financieros, Bancarios y Comerciales	0.00	0.00	0.00	0.00	0.00	0.00
c5) Servicios de Instalación, Reparación, Mantenimiento y Conservación	0.00	0.00	0.00	0.00	0.00	0.00
c6) Servicios de Comunicación Social y Publicidad	0.00	0.00	0.00	0.00	0.00	0.00
c7) Servicios de Traslado y Viáticos	0.00	0.00	0.00	0.00	0.00	0.00

# Comision de Agua Potable, Alcantarillado y Saneamiento de Uruapan

Estado Analítico del Ejercicio del Presupuesto de Egresos Detallado – LDF

Clasificación por Objeto del Gasto (Capítulo y Concepto)

Del 1 de Enero Al 30 de Septiembre del 2024

(PESOS)

**CAPASU**

**CAPASU**

Página 5 de 7

17/10/2024

16:04

c8) Servicios Oficiales	0.00	0.00	0.00	0.00	0.00	0.00
c9) Otros Servicios Generales	0.00	0.00	0.00	0.00	0.00	0.00
<b>D. Transferencias, Asignaciones, Subsidios y Otras Ayudas (D=d1+d2+d3+d4+d5+d6+d7+d8+d9)</b>	<b>0.00</b>	<b>0.00</b>	<b>0.00</b>	<b>0.00</b>	<b>0.00</b>	<b>0.00</b>
d1) Transferencias Internas y Asignaciones al Sector Público	0.00	0.00	0.00	0.00	0.00	0.00
d2) Transferencias al Resto del Sector Público	0.00	0.00	0.00	0.00	0.00	0.00
d3) Subsidios y Subvenciones	0.00	0.00	0.00	0.00	0.00	0.00
d4) Ayudas Sociales	0.00	0.00	0.00	0.00	0.00	0.00
d5) Pensiones y Jubilaciones	0.00	0.00	0.00	0.00	0.00	0.00
d6) Transferencias a Fideicomisos, Mandatos y Otros Análogos	0.00	0.00	0.00	0.00	0.00	0.00
d7) Transferencias a la Seguridad Social	0.00	0.00	0.00	0.00	0.00	0.00
d8) Donativos	0.00	0.00	0.00	0.00	0.00	0.00
d9) Transferencias al Exterior	0.00	0.00	0.00	0.00	0.00	0.00
<b>E. Bienes Muebles, Inmuebles e Intangibles (E=e1+e2+e3+e4+e5+e6+e7+e8+e9)</b>	<b>0.00</b>	<b>0.00</b>	<b>0.00</b>	<b>0.00</b>	<b>0.00</b>	<b>0.00</b>
e1) Mobiliario y Equipo de Administración	0.00	0.00	0.00	0.00	0.00	0.00
e2) Mobiliario y Equipo Educativo y Recreativo	0.00	0.00	0.00	0.00	0.00	0.00
e3) Equipo e Instrumental Médico y de Laboratorio	0.00	0.00	0.00	0.00	0.00	0.00
e4) Vehículos y Equipo de Transporte	0.00	0.00	0.00	0.00	0.00	0.00
e5) Equipo de Defensa y Seguridad	0.00	0.00	0.00	0.00	0.00	0.00
e6) Maquinaria, Otros Equipos y Herramientas	0.00	0.00	0.00	0.00	0.00	0.00
e7) Activos Biológicos	0.00	0.00	0.00	0.00	0.00	0.00
e8) Bienes Inmuebles	0.00	0.00	0.00	0.00	0.00	0.00
e9) Activos Intangibles	0.00	0.00	0.00	0.00	0.00	0.00
<b>F. Inversión Pública (F=f1+f2+f3)</b>	<b>0.00</b>	<b>136,508,348.04</b>	<b>136,508,348.04</b>	<b>136,508,348.04</b>	<b>116,239,907.59</b>	<b>0.00</b>
f1) Obra Pública en Bienes de Dominio Público	0.00	36,508,348.04	36,508,348.04	36,508,348.04	16,239,907.59	0.00
f2) Obra Pública en Bienes Propios	0.00	100,000,000.00	100,000,000.00	100,000,000.00	100,000,000.00	0.00
f3) Proyectos Productivos y Acciones de Fomento	0.00	0.00	0.00	0.00	0.00	0.00

Comision de Agua Potable, Alcantarillado y Saneamiento de Uruapan  
Estado Analítico del Ejercicio del Presupuesto de Egresos Detallado – LDF  
Clasificación por Objeto del Gasto (Capítulo y Concepto)  
Del 1 de Enero Al 30 de Septiembre del 2024  
(PESOS)

CAPASU

CAPASU

Página 6 de 7  
17/10/2024  
16:04

<b>G. Inversiones Financieras y Otras Provisiones (G=g1+g2+g3+g4+g5+g6+g7)</b>	<b>0.00</b>	<b>0.00</b>	<b>0.00</b>	<b>0.00</b>	<b>0.00</b>	<b>0.00</b>
g1) Inversiones Para el Fomento de Actividades Productivas	0.00	0.00	0.00	0.00	0.00	0.00
g2) Acciones y Participaciones de Capital	0.00	0.00	0.00	0.00	0.00	0.00
g3) Compra de Títulos y Valores	0.00	0.00	0.00	0.00	0.00	0.00
g4) Concesión de Préstamos	0.00	0.00	0.00	0.00	0.00	0.00
g5) Inversiones en Fideicomisos, Mandatos y Otros Análogos Fideicomiso de Desastres Natural	0.00	0.00	0.00	0.00	0.00	0.00
g6) Otras Inversiones Financieras	0.00	0.00	0.00	0.00	0.00	0.00
g7) Provisiones para Contingencias y Otras Erogaciones Especiales	0.00	0.00	0.00	0.00	0.00	0.00
<b>H. Participaciones y Aportaciones (H=h1+h2+h3)</b>	<b>0.00</b>	<b>0.00</b>	<b>0.00</b>	<b>0.00</b>	<b>0.00</b>	<b>0.00</b>
h1) Participaciones	0.00	0.00	0.00	0.00	0.00	0.00
h2) Aportaciones	0.00	0.00	0.00	0.00	0.00	0.00
h3) Convenios	0.00	0.00	0.00	0.00	0.00	0.00
<b>I. Deuda Pública (I=i1+i2+i3+i4+i5+i6+i7)</b>	<b>0.00</b>	<b>0.00</b>	<b>0.00</b>	<b>0.00</b>	<b>0.00</b>	<b>0.00</b>
i1) Amortización de la Deuda Pública	0.00	0.00	0.00	0.00	0.00	0.00
i2) Intereses de la Deuda Pública	0.00	0.00	0.00	0.00	0.00	0.00
i3) Comisiones de la Deuda Pública	0.00	0.00	0.00	0.00	0.00	0.00
i4) Gastos de la Deuda Pública	0.00	0.00	0.00	0.00	0.00	0.00
i5) Costo por Coberturas	0.00	0.00	0.00	0.00	0.00	0.00
i6) Apoyos Financieros	0.00	0.00	0.00	0.00	0.00	0.00
i7) Adeudos de Ejercicios Fiscales Anteriores (ADEFAS)	0.00	0.00	0.00	0.00	0.00	0.00
<b>III. Total de Egresos (III = I + II)</b>	<b>308,093,029.00</b>	<b>77,980,621.74</b>	<b>386,073,650.74</b>	<b>344,599,547.82</b>	<b>301,496,570.82</b>	<b>41,474,102.92</b>

FOILIO: 01


Calle Cuatitzi 207 Col. La Tamacua C.P 60090  
Uruapan, Michoacan

CAP9203241G6


454-54-40-061

Generado por: R.MURILLO

Comision de Agua Potable, Alcantarillado y Saneamiento de Uruapan  
Estado Analítico del Ejercicio del Presupuesto de Egresos Detallado – LDF  
Clasificación por Objeto del Gasto (Capítulo y Concepto)  
Del 1 de Enero Al 30 de Septiembre del 2024  
(PESOS)




LIC. CARLOS ALBERTO MANZO RODRIGUEZ  
PRESIDENTE MPAL. Y PRESIDENTE DE LA JUNTA  
GOBIERNO



C.P. FELIPE FLORES MEDINA  
COMISARIO DE LA CAPASU



LIC. LUIS MANUEL MAGAÑA MAGAÑA  
DIRECTOR GENERAL



L.C.P. ANDREA ALMONTES LANUSA  
DIRECTORA DE ADMINISTRACION

Comision de Agua Potable, Alcantarillado y Saneamiento de Uruapan  
Estado Analítico del Ejercicio del Presupuesto de Egresos Detallado – LDF  
Clasificación Administrativa  
Del 1 de Enero Al 30 de Septiembre del 2024  
(PESOS)

**CAPASU**

**CAPASU**

Página 1 de 3  
17/10/2024  
16:05

Concepto (c)	Egresos					Subejercicio (e)
	Aprobado (d)	Ampliaciones/ (Reducciones)	Modificado	Devengado	Pagado	
I.Gasto No Etiquetado	308,093,029.00	-58,527,726.30	249,565,302.70	208,091,199.78	185,256,663.22	41,474,102.92
DIRECCION GENERAL	3,940,635.78	-54,747.43	3,885,888.35	3,722,959.50	3,184,795.74	162,928.85
UNIDAD JURIDICA	1,653,125.70	-169,097.69	1,484,028.01	1,285,382.33	1,123,889.64	198,645.68
UNIDAD DE INFORMATICA	1,789,941.34	-158,704.49	1,631,236.85	1,480,832.58	1,300,038.17	150,404.27
UNIDAD DE DIFUSION SOCIAL	8,167,764.68	-756,288.34	7,411,476.34	5,295,166.47	4,712,874.37	2,116,309.87
UNIDAD DE JUNTAS LOCALES	6,930,584.58	5,232,076.53	12,162,661.11	10,938,657.45	9,505,826.92	1,224,003.66
UNIDAD DE TRANSPARENCIA Y ACCESO A LA INFORMACION	881,274.69	-127,143.11	754,131.58	616,891.95	523,537.81	137,239.63
UNIDAD DE SECRETARIA TECNICA	3,154,822.02	-604,725.82	2,550,096.20	2,164,122.25	1,893,073.73	385,973.95
COMISARIA	1,403,540.96	-113,871.63	1,289,669.33	1,061,583.57	916,126.07	228,085.76
CONTRALORIA INTERNA	569,774.48	-172,026.07	397,748.41	362,420.48	325,118.86	35,327.93
DIRECCION DE ADMINISTRACION	2,251,143.91	-377,355.88	1,873,788.03	2,063,857.76	1,853,025.98	-190,069.73
DEPTO.DE RECURSOS HUMANOS	2,103,790.02	-13,910.34	2,089,879.68	1,709,186.24	1,559,389.99	380,693.44
DEPTO.DE FINANZAS	2,952,998.75	-223,957.56	2,729,041.19	2,346,343.47	2,142,817.42	382,697.72
DEPTO.DE ADQUISICIONES Y SERV. GENERALES	6,844,305.85	-1,381,145.41	5,463,160.44	4,767,689.65	4,121,978.61	695,470.79
DIRECCION DE OPERACIONES	2,873,780.24	-239,216.38	2,634,563.86	2,463,744.20	2,076,487.44	170,819.66
DEPTO.DE PRODUCCION	80,074,241.77	-9,094,864.33	70,979,377.44	63,309,569.64	57,090,114.66	7,669,807.80
DEPTO.DE REDES	22,886,284.03	-3,511,129.83	19,375,154.20	15,548,011.27	14,269,189.67	3,827,142.93
DEPTO.DE SANEAMIENTO	34,823,008.78	-8,216,782.63	26,606,226.15	26,693,686.08	22,972,763.44	-87,459.93
DEPTO.ELECTROMECANICO	6,871,271.47	-574,159.36	6,297,112.11	5,996,518.27	5,319,652.97	300,593.84
DIRECCION COMERCIAL	2,247,784.35	-558,161.59	1,689,622.76	1,274,033.04	1,113,170.25	415,589.72
DEPTO.DE PROCESOS COMERCIALES	21,012,990.92	-3,449,963.68	17,563,027.24	15,217,623.22	13,385,129.66	2,345,404.02
DEPTO. ATENCION A USUARIOS	16,391,344.69	-2,205,152.41	14,186,192.28	12,762,661.55	11,687,905.63	1,423,530.73
DEPTO.DE CATASTRO Y PADRON DE USUARIOS	7,909,719.57	-1,268,032.83	6,641,686.74	5,971,669.28	5,211,834.25	670,017.46
DIRECCION DE PLANEAC., INGENIERIA Y CONSTRUCCION	41,903,778.59	-26,674,677.18	15,229,101.41	1,007,075.93	864,749.23	14,222,025.48

# Comision de Agua Potable, Alcantarillado y Saneamiento de Uruapan

Estado Analítico del Ejercicio del Presupuesto de Egresos Detallado – LDF

Clasificación Administrativa

Del 1 de Enero Al 30 de Septiembre del 2024

(PESOS)

Página 2 de 3

17/10/2024

16:05


CAPASU

CAPASU

DEPTO.DE PLANEACION	3,838,909.35	-745,362.44	3,093,546.91	2,594,224.48	2,357,420.35	499,322.43
DEPTO.DE INGENIERIA Y CONSTRUCCION	24,616,212.48	-3,069,326.40	21,546,886.08	17,437,289.12	15,745,752.35	4,109,596.96
<b>II.Gasto Etiquetado</b>	<b>0.00</b>	<b>136,508,348.04</b>	<b>136,508,348.04</b>	<b>136,508,348.04</b>	<b>116,239,907.59</b>	<b>0.00</b>
DIRECCION GENERAL	0.00	0.00	0.00	0.00	0.00	0.00
UNIDAD JURIDICA	0.00	0.00	0.00	0.00	0.00	0.00
UNIDAD DE INFORMATICA	0.00	0.00	0.00	0.00	0.00	0.00
UNIDAD DE DIFUSION SOCIAL	0.00	0.00	0.00	0.00	0.00	0.00
UNIDAD DE JUNTAS LOCALES	0.00	0.00	0.00	0.00	0.00	0.00
UNIDAD DE TRANSPARENCIA Y ACCESO A LA INFORMACION	0.00	0.00	0.00	0.00	0.00	0.00
UNIDAD DE SECRETARIA TECNICA	0.00	0.00	0.00	0.00	0.00	0.00
COMISARIA	0.00	0.00	0.00	0.00	0.00	0.00
CONTRALORIA INTERNA	0.00	0.00	0.00	0.00	0.00	0.00
DIRECCION DE ADMINISTRACION	0.00	0.00	0.00	0.00	0.00	0.00
DEPTO.DE RECURSOS HUMANOS	0.00	0.00	0.00	0.00	0.00	0.00
DEPTO.DE FINANZAS	0.00	0.00	0.00	0.00	0.00	0.00
DEPTO.DE ADQUISICIONES Y SERV. GENERALES	0.00	0.00	0.00	0.00	0.00	0.00
DIRECCION DE OPERACIONES	0.00	0.00	0.00	0.00	0.00	0.00
DEPTO.DE PRODUCCION	0.00	0.00	0.00	0.00	0.00	0.00
DEPTO.DE REDES	0.00	0.00	0.00	0.00	0.00	0.00
DEPTO.DE SANEAMIENTO	0.00	100,000,000.00	100,000,000.00	100,000,000.00	100,000,000.00	0.00
DEPTO.ELECTROMECANICO	0.00	0.00	0.00	0.00	0.00	0.00
DIRECCION COMERCIAL	0.00	0.00	0.00	0.00	0.00	0.00
DEPTO.DE PROCESOS COMERCIALES	0.00	0.00	0.00	0.00	0.00	0.00
DEPTO. ATENCION A USUARIOS	0.00	0.00	0.00	0.00	0.00	0.00
DEPTO.DE CATASTRO Y PADRON DE USUARIOS	0.00	0.00	0.00	0.00	0.00	0.00
DIRECCION DE PLANEAC., INGENIERIA Y CONSTRUCCION	0.00	36,508,348.04	36,508,348.04	36,508,348.04	16,239,907.59	0.00

Comision de Agua Potable, Alcantarillado y Saneamiento de Uruapan  
Estado Analítico del Ejercicio del Presupuesto de Egresos Detallado – LDF  
Clasificación Administrativa  
Del 1 de Enero Al 30 de Septiembre del 2024  
(PESOS)


DEPTO.DE PLANEACION	0.00	0.00	0.00	0.00	0.00	0.00
DEPTO.DE INGENIERIA Y CONSTRUCCION	0.00	0.00	0.00	0.00	0.00	0.00
<b>III. Total de Egresos (III = I + II)</b>	<b>308,093,029.00</b>	<b>77,980,621.74</b>	<b>386,073,650.74</b>	<b>344,599,547.82</b>	<b>301,496,570.82</b>	<b>41,474,102.92</b>




LIC. CARLOS ALBERTO MANZO RODRIGUEZ  
PRESIDENTE MPAL. Y PRESIDENTE DE LA JUNTA  
GOBIERNO



C.P. FELIPE FLORES MEDINA  
COMISARIO DE LA CAPASU



LIC. LUIS MANUEL MAGAÑA MAGAÑA  
DIRECTOR GENERAL



L.C.P. ANDREA ALMONTES LANUSA  
DIRECTORA DE ADMINISTRACION

Comision de Agua Potable, Alcantarillado y Saneamiento de Uruapan  
Estado Analítico del Ejercicio del Presupuesto de Egresos Detallado – LDF  
Clasificación Funcional (Finalidad y Función)  
Del 1 de Enero Al 30 de Septiembre del 2024  
(PESOS)

CAPASU

CAPASU

Página 1 de 4  
17/10/2024  
16:07

Concepto (c)	Egresos					Subejercicio (e)
	Aprobado (d)	Ampliaciones/ (Reducciones)	Modificado	Devengado	Pagado	
I.Gasto No Etiquetado(I=A+B+C+D)	308,093,029.00	-58,527,726.30	249,565,302.70	208,091,199.78	185,256,663.22	41,474,102.92
<b>A. Gobierno (A=a1+a2+a3+a4+a5+a6+a7+a8)</b>	<b>0.00</b>	<b>0.00</b>	<b>0.00</b>	<b>0.00</b>	<b>0.00</b>	<b>0.00</b>
a1) Legislación	0.00	0.00	0.00	0.00	0.00	0.00
a2) Justicia	0.00	0.00	0.00	0.00	0.00	0.00
a3) Coordinación de la Política de Gobierno	0.00	0.00	0.00	0.00	0.00	0.00
a4) Relaciones Exteriores	0.00	0.00	0.00	0.00	0.00	0.00
a5) Asuntos Financieros y Hacendarios	0.00	0.00	0.00	0.00	0.00	0.00
a6) Seguridad Nacional	0.00	0.00	0.00	0.00	0.00	0.00
a7) Asuntos de Orden Público y de Seguridad Interior	0.00	0.00	0.00	0.00	0.00	0.00
a8) Otros Servicios Generales	0.00	0.00	0.00	0.00	0.00	0.00
<b>B. Desarrollo Social (B=b1+b2+b3+b4+b5+b6+b7)</b>	<b>308,093,029.00</b>	<b>-58,527,726.30</b>	<b>249,565,302.70</b>	<b>208,091,199.78</b>	<b>185,256,663.22</b>	<b>41,474,102.92</b>
b1) Protección Ambiental	308,093,029.00	-58,658,123.45	249,434,905.55	207,957,755.31	185,133,130.76	41,477,150.24
b2) Vivienda y Servicios a la Comunidad	0.00	130,397.15	130,397.15	133,444.47	123,532.47	-3,047.32
b3) Salud	0.00	0.00	0.00	0.00	0.00	0.00
b4) Recreación, Cultura y Otras Manifestaciones Sociales	0.00	0.00	0.00	0.00	0.00	0.00
b5) Educación	0.00	0.00	0.00	0.00	0.00	0.00
b6) Protección Social	0.00	0.00	0.00	0.00	0.00	0.00
b7) Otros Asuntos Sociales	0.00	0.00	0.00	0.00	0.00	0.00
<b>C. Desarrollo Económico (C=c1+c2+c3+c4+c5+c6+c7+c8+c9)</b>	<b>0.00</b>	<b>0.00</b>	<b>0.00</b>	<b>0.00</b>	<b>0.00</b>	<b>0.00</b>
c1) Asuntos Económicos, Comerciales y Laborales en General	0.00	0.00	0.00	0.00	0.00	0.00
c2) Agropecuaria, Silvicultura, Pesca y Caza	0.00	0.00	0.00	0.00	0.00	0.00
c3) Combustibles y Energía	0.00	0.00	0.00	0.00	0.00	0.00
c4) Minería, Manufacturas y Construcción	0.00	0.00	0.00	0.00	0.00	0.00
c5) Transporte	0.00	0.00	0.00	0.00	0.00	0.00
c6) Comunicaciones	0.00	0.00	0.00	0.00	0.00	0.00

Comision de Agua Potable, Alcantarillado y Saneamiento de Uruapan  
Estado Analítico del Ejercicio del Presupuesto de Egresos Detallado – LDF  
Clasificación Funcional (Finalidad y Función)  
Del 1 de Enero Al 30 de Septiembre del 2024  
(PESOS)

c7) Turismo	0.00	0.00	0.00	0.00	0.00	0.00
c8) Ciencia, Tecnología e Innovación	0.00	0.00	0.00	0.00	0.00	0.00
c9) Otras Industrias y Otros Asuntos Económicos	0.00	0.00	0.00	0.00	0.00	0.00
<b>D. Otras No Clasificadas en Funciones Anteriores (D=d1+d2+d3+d4)</b>	<b>0.00</b>	<b>0.00</b>	<b>0.00</b>	<b>0.00</b>	<b>0.00</b>	<b>0.00</b>
d1) Transacciones de la Deuda Publica / Costo Financiero de la Deuda	0.00	0.00	0.00	0.00	0.00	0.00
d2) Transferencias, Participaciones y Aportaciones Entre Diferentes Niveles y Ordenes de Gobierno	0.00	0.00	0.00	0.00	0.00	0.00
d3) Saneamiento del Sistema Financiero	0.00	0.00	0.00	0.00	0.00	0.00
d4) Adeudos de Ejercicios Fiscales Anteriores	0.00	0.00	0.00	0.00	0.00	0.00
<b>II.Gasto Etiquetado(II=A+B+C+D)</b>	<b>0.00</b>	<b>136,508,348.04</b>	<b>136,508,348.04</b>	<b>136,508,348.04</b>	<b>116,239,907.59</b>	<b>0.00</b>
<b>A. Gobierno (A=a1+a2+a3+a4+a5+a6+a7+a8)</b>	<b>0.00</b>	<b>0.00</b>	<b>0.00</b>	<b>0.00</b>	<b>0.00</b>	<b>0.00</b>
a1) Legislación	0.00	0.00	0.00	0.00	0.00	0.00
a2) Justicia	0.00	0.00	0.00	0.00	0.00	0.00
a3) Coordinación de la Política de Gobierno	0.00	0.00	0.00	0.00	0.00	0.00
a4) Relaciones Exteriores	0.00	0.00	0.00	0.00	0.00	0.00
a5) Asuntos Financieros y Hacendarios	0.00	0.00	0.00	0.00	0.00	0.00
a6) Seguridad Nacional	0.00	0.00	0.00	0.00	0.00	0.00
a7) Asuntos de Orden Público y de Seguridad Interior	0.00	0.00	0.00	0.00	0.00	0.00
a8) Otros Servicios Generales	0.00	0.00	0.00	0.00	0.00	0.00
<b>B. Desarrollo Social (B=b1+b2+b3+b4+b5+b6+b7)</b>	<b>0.00</b>	<b>136,508,348.04</b>	<b>136,508,348.04</b>	<b>136,508,348.04</b>	<b>116,239,907.59</b>	<b>0.00</b>
b1) Protección Ambiental	0.00	100,000,000.00	100,000,000.00	100,000,000.00	100,000,000.00	0.00
b2) Vivienda y Servicios a la Comunidad	0.00	36,508,348.04	36,508,348.04	36,508,348.04	16,239,907.59	0.00
b3) Salud	0.00	0.00	0.00	0.00	0.00	0.00
b4) Recreación, Cultura y Otras Manifestaciones Sociales	0.00	0.00	0.00	0.00	0.00	0.00
b5) Educación	0.00	0.00	0.00	0.00	0.00	0.00
b6) Protección Social	0.00	0.00	0.00	0.00	0.00	0.00
b7) Otros Asuntos Sociales	0.00	0.00	0.00	0.00	0.00	0.00

Comision de Agua Potable, Alcantarillado y Saneamiento de Uruapan  
Estado Analitico del Ejercicio del Presupuesto de Egresos Detallado – LDF  
Clasificación Funcional (Finalidad y Función)  
Del 1 de Enero Al 30 de Septiembre del 2024  
(PESOS)




Página 3 de 4  
17/10/2024  
16:07


<b>C. Desarrollo Económico (C=c1+c2+c3+c4+c5+c6+c7+c8+c9)</b>	<b>0.00</b>	<b>0.00</b>	<b>0.00</b>	<b>0.00</b>	<b>0.00</b>	<b>0.00</b>
c1) Asuntos Económicos, Comerciales y Laborales en General	0.00	0.00	0.00	0.00	0.00	0.00
c2) Agropecuaria, Silvicultura, Pesca y Caza	0.00	0.00	0.00	0.00	0.00	0.00
c3) Combustibles y Energía	0.00	0.00	0.00	0.00	0.00	0.00
c4) Minería, Manufacturas y Construcción	0.00	0.00	0.00	0.00	0.00	0.00
c5) Transporte	0.00	0.00	0.00	0.00	0.00	0.00
c6) Comunicaciones	0.00	0.00	0.00	0.00	0.00	0.00
c7) Turismo	0.00	0.00	0.00	0.00	0.00	0.00
c8) Ciencia, Tecnología e Innovación	0.00	0.00	0.00	0.00	0.00	0.00
c9) Otras Industrias y Otros Asuntos Económicos	0.00	0.00	0.00	0.00	0.00	0.00
<b>D. Otras No Clasificadas en Funciones Anteriores (D=d1+d2+d3+d4)</b>	<b>0.00</b>	<b>0.00</b>	<b>0.00</b>	<b>0.00</b>	<b>0.00</b>	<b>0.00</b>
d1) Transacciones de la Deuda Publica / Costo Financiero de la Deuda	0.00	0.00	0.00	0.00	0.00	0.00
d2) Transferencias, Participaciones y Aportaciones Entre Diferentes Niveles y Ordenes de Gobi	0.00	0.00	0.00	0.00	0.00	0.00
d3) Saneamiento del Sistema Financiero	0.00	0.00	0.00	0.00	0.00	0.00
d4) Adeudos de Ejercicios Fiscales Anteriores	0.00	0.00	0.00	0.00	0.00	0.00
<b>III. Total de Egresos (III = I + II)</b>	<b>308,093,029.00</b>	<b>77,980,621.74</b>	<b>386,073,650.74</b>	<b>344,599,547.82</b>	<b>301,496,570.82</b>	<b>41,474,102.92</b>

FOILIO: 002


Comision de Agua Potable, Alcantarillado y Saneamiento de Uruapan  
Estado Analitico del Ejercicio del Presupuesto de Egresos Detallado – LDF  
Clasificación Funcional (Finalidad y Función)  
Del 1 de Enero Al 30 de Septiembre del 2024  
(PESOS)




LIC. CARLOS ALBERTO MANZO RODRIGUEZ  
PRESIDENTE MPAL. Y PRESIDENTE DE LA JUNTA  
GOBIERNO



C.P. FELIPE FLORES MEDINA  
COMISARIO DE LA CAPASU



LIC. LUIS MANUEL MAGAÑA MAGAÑA  
DIRECTOR GENERAL



L.C.P. ANDREA ALMONTES LANUSA  
DIRECTORA DE ADMINISTRACION

Comision de Agua Potable, Alcantarillado y Saneamiento de  
Uruapan

Estado Analítico del Ejercicio del Presupuesto de Egresos Detallado-LDF  
Clasificación de Servicios Personales por Categoría

Página 1 de 3

17/10/2024

16:08



**Del 1 de Enero al 30 de Septiembre de 2024  
(PESOS)**

Concepto (c)	Egresos					SubEjercicio (e)
	Aprobado (d)	Ampliaciones/ Reducciones	Modificado	Devengado	Pagado	
<b>I. Gasto No Etiquetado (I= A+B+C+D+E+F)</b>	<b>85,976,853.58</b>	<b>-13,845,535.42</b>	<b>72,131,318.16</b>	<b>89,943,238.48</b>	<b>80,305,419.14</b>	<b>-17,811,920.32</b>
A.Personal Administrativo y de Servicio Publico	85,976,853.58	-13,845,535.42	72,131,318.16	89,943,238.48	80,305,419.14	-17,811,920.32
B.Magisterio	0.00	0.00	0.00	0.00	0.00	0.00
C.Servicios de Salud	0.00	0.00	0.00	0.00	0.00	0.00
c1)Personal Administrativo	0.00	0.00	0.00	0.00	0.00	0.00
c2)Personal Medico, Paramedico y Afin	0.00	0.00	0.00	0.00	0.00	0.00
D.Seguridad Publica	0.00	0.00	0.00	0.00	0.00	0.00
E.Gastos asociados a la implementacion de nuevas leyes federales o reformas a la mismas ( E = e1 + e2 )						
e1)Nombre del Programa o Ley 1	0.00	0.00	0.00	0.00	0.00	0.00
e2)Nombre del Programa o Ley 2	0.00	0.00	0.00	0.00	0.00	0.00
F.Sentencias laborales definitivas	0.00	0.00	0.00	0.00	0.00	0.00
<b>II. Gasto Etiquetado (I= A+B+C+D+E+F)</b>	<b>0.00</b>	<b>0.00</b>	<b>0.00</b>	<b>0.00</b>	<b>0.00</b>	<b>0.00</b>
A.Personal Administrativo y de Servicio Publico	0.00	0.00	0.00	0.00	0.00	0.00
B.Magisterio	0.00	0.00	0.00	0.00	0.00	0.00
C.Servicios de Salud	0.00	0.00	0.00	0.00	0.00	0.00
c1)Personal Administrativo	0.00	0.00	0.00	0.00	0.00	0.00

Comision de Agua Potable, Alcantarillado y Saneamiento de  
Uruapan  
Estado Analítico del Ejercicio del Presupuesto de Egresos Detallado-LDF  
Clasificación de Servicios Personales por Categoría

Página 2 de 3

17/10/2024

16:08

**CAPASU**

**CAPASU**

**Del 1 de Enero al 30 de Septiembre de 2024  
(PESOS)**

Concepto (c)	Egresos					SubEjercicio (e)
	Aprobado (d)	Ampliaciones/ Reducciones	Modificado	Devengado	Pagado	
c2)Personal Medico, Paramedico y Afin	0.00	0.00	0.00	0.00	0.00	0.00
DSeguridad Publica	0.00	0.00	0.00	0.00	0.00	0.00
E.Gastos asociados a la implementacion de nuevas leyes federales o reformas a la mismas ( E = e1 + e2 )						
e1)Nombre del Programa o Ley 1	0.00	0.00	0.00	0.00	0.00	0.00
e2)Nombre del Programa o Ley 2	0.00	0.00	0.00	0.00	0.00	0.00
F.Sentencias laborales definitivas	0.00	0.00	0.00	0.00	0.00	0.00
<b>III. Total del Gasto en Servicios Personales (III = I + II )</b>	<b>85,976,853.58</b>	<b>-13,845,535.42</b>	<b>72,131,318.16</b>	<b>89,943,238.48</b>	<b>80,305,419.14</b>	<b>-17,811,920.32</b>




Comision de Agua Potable, Alcantarillado y Saneamiento de  
Uruapan  
Estado Analítico del Ejercicio del Presupuesto de Egresos Detallado-LDF  
Clasificación de Servicios Personales por Categoría




Página 3 de 3  
17/10/2024  
16:08

**Del 1 de Enero al 30 de Septiembre de 2024  
(PESOS)**




LIC. CARLOS ALBERTO MANZO RODRIGUEZ  
PRESIDENTE MPAL. Y PRESIDENTE DE LA JUNTA  
GOBIERNO



LIC. LUIS MANUEL MAGAÑA MAGAÑA  
DIRECTOR GENERAL



C.P. FELIPE FLORES MEDINA  
COMISARIO DE LA CAPASU



L.C.P. ANDREA ALMONTES LANUSA  
DIRECTORA DE ADMINISTRACION

Concepto (b)	Año en cuestion	2025	2026	2027	2028	2029
	2024	Año 1 (d)	Año 2 (d)	Año 3 (d)	Año 4 (d)	Año 5 (d)
<b>1. Ingresos de Libre Disposición (1=A+B+C+D+E+F+G+H+I+J+K+L)</b>	<b>262,344,198.00</b>	<b>265,145,919.90</b>	<b>267,984,573.02</b>	<b>270,860,972.36</b>	<b>273,775,963.37</b>	<b>276,730,423.36</b>
A. Impuestos						
B. Cuotas y Aportaciones de Seguridad Social						
C. Contribuciones de Mejoras						
D. Derechos						
E. Productos						
F. Aprovechamientos	4,456,998.00	4,679,847.90	4,913,840.30	5,159,532.31	5,417,508.93	5,688,384.37
G. Ingresos por Ventas de Bienes y Servicios	257,887,200.00	260,466,072.00	263,070,732.72	265,701,440.05	268,358,454.45	271,042,038.99
H. Participaciones						
I. Incentivos Derivados de la Colaboración Fiscal						
J. Transferencias y Asignaciones						
K. Convenios						
L. Otros Ingresos de Libre Disposición						
<b>2. Transferencias Federales Etiquetadas (2=A+B+C+D+E)</b>	<b>145,748,831.00</b>	<b>96,206,319.31</b>	<b>96,668,382.50</b>	<b>47,135,066.33</b>	<b>47,606,416.99</b>	<b>48,082,481.16</b>
A. Aportaciones	11,811,766.00	11,929,883.66	12,049,182.50	12,169,674.32	12,291,371.06	12,414,284.78
B. Convenios	133,937,065.00	84,276,435.65	84,619,200.01	34,965,392.01	35,315,045.93	35,668,196.39
C. Fondos Distintos de Aportaciones						
D. Transferencias, Asignaciones, Subsidios y Subvenciones, y Pensiones y Jubilaciones						
E. Otras Transferencias Federales Etiquetadas						
<b>3. Ingresos Derivados de Financiamientos (3=A)</b>	<b>-</b>	<b>-</b>	<b>-</b>	<b>-</b>	<b>-</b>	<b>-</b>
A. Ingresos Derivados de Financiamientos						
<b>4. Total de Ingresos Proyectados(4 = 1 +2 +3)</b>	<b>408,093,029.00</b>	<b>361,352,239.21</b>	<b>364,652,955.52</b>	<b>317,996,038.69</b>	<b>321,382,380.37</b>	<b>324,812,904.53</b>

"Bajo protesta de decir verdad, declaramos que este reporte y sus notas son razonablemente correctos, y son responsabilidad del emisor."

LIC. CARLOS ALBERTO MANZO RODRIGUEZ  
PRESIDENTE MUNICIPAL Y PRESIDENTE DE LA JUNTA DE GOBIERNO

LIC. LUIS MANUEL MAGAÑA MAGAÑA  
DIRECTOR GENERAL

C.P. FELIPE FLORES MEDINA  
COMISARIO DE LA CAPASU

L.C.P. ANDREA ALMONTES LANUSA  
DIRECTORA DE ADMINISTRACION

Concepto ©	2024	2025	2026	2027	2028	2029
	Año en cuestion	Año 1(d)	Año 2(d)	Año 3(d)	Año 4(d)	Año 5(d)
<b>1. Gasto No Etiquetado (I=A+B+C+D+E+F+G+H+I)</b>	<b>297,305,616.00</b>	<b>303,115,493.22</b>	<b>309,068,573.85</b>	<b>315,168,843.06</b>	<b>321,420,402.46</b>	<b>327,827,473.59</b>
A. Servicios Personales	114,743,910.58	115,891,349.69	117,050,263.18	118,220,765.81	119,402,973.47	120,597,003.21
B. Materiales y Suministros	38,477,079.16	39,631,391.53	40,820,333.28	42,044,943.27	43,306,291.57	44,605,480.32
C. Servicios Generales	103,363,974.07	106,464,893.29	109,658,840.09	112,948,605.29	116,337,063.45	119,827,175.35
D. Transferencias, Asignaciones, Subsidios y Otras ayudas.	4,500,000.00	4,545,000.00	4,590,450.00	4,636,354.50	4,682,718.05	4,729,545.23
E. Bienes Muebles, Inmuebles e Intangibles	-	-	-	-	-	-
F. Inversion Publica	36,220,652.20	36,582,858.72	36,948,687.31	37,318,174.18	37,691,355.92	38,068,269.48
G. Inversiones Financieras y Otras Provisiones	-	-	-	-	-	-
H. Participaciones y Aportaciones	-	-	-	-	-	-
I. Deuda Publica.	-	-	-	-	-	-
<b>2. Gasto Etiquetado (II=A+B+C+D+E+F+G+H+I)</b>	<b>110,787,413.00</b>	<b>60,895,287.13</b>	<b>61,004,240.00</b>	<b>11,114,282.40</b>	<b>11,225,425.23</b>	<b>11,337,679.48</b>
A. Servicios Personales				-		-
B. Materiales y Suministros				-		-
C. Servicios Generales				-		-
D. Transferencias, Asignaciones, Subsidios y Otras ayudas.				-		-
E. Bienes Muebles, Inmuebles e Intangibles						-
F. Inversion Publica	100,000,000.00	50,000,000.00	50,000,000.00			-
G. Inversiones Financieras y Otras Provisiones						-
H. Participaciones y Aportaciones				-		-
I. Deuda Publica.	10,787,413.00	10,895,287.13	11,004,240.00	11,114,282.40	11,225,425.23	11,337,679.48
<b>3. Total de Egresos Proyectados (3 = 1 + 2)</b>	<b>408,093,029.00</b>	<b>364,010,780.35</b>	<b>370,072,813.85</b>	<b>326,283,125.46</b>	<b>332,645,827.69</b>	<b>339,165,153.06</b>

"Bajo protesta de decir verdad, declaramos que este reporte y sus notas son razonablemente correctos, y son responsabilidad del emisor."

LIC. CARLOS ALBERTO MANZO RODRIGUEZ  
PRESIDENTE MUNICIPAL Y PRESIDENTE DE LA JUNTA DE GOBIERNO

LIC. LUIS MANUEL MAGAÑA MAGAÑA  
DIRECTOR GENERAL

C.P. FELIPE FLORES MEDINA  
COMISARIO DE LA CAPASU

L.C.P ANDREA ALMONTES LANUSA  
DIRECTORA DE ADMINISTRACION

Concepto (b)	Año 5 © 2019	Año 4 © 2020	Año 3 © 2021	Año 2 © 2022	Año 1 © 2023	Año del Ejercicio Vigente (d) 2024
<b>1. Ingresos de Libre Disposición (1=A+B+C+D+E+F+G+H+I+J+K+L)</b>	<b>167,760,317.15</b>	<b>179,827,832.48</b>	<b>179,413,381.27</b>	<b>197,552,758.17</b>	<b>225,257,546.89</b>	<b>175,220,483.08</b>
A. Impuestos						
B. Cuotas y Aportaciones de Seguridad Social						
C. Contribuciones de Mejoras						
D. Derechos						
E. Productos	-	326,804.69	15,475.62	26,168.47	812,268.43	516,110.54
F. Aprovechamientos	6,325,188.13	5,582,493.73	4,934,767.01	6,782,320.71	5,415,757.07	5,576,562.76
G. Ingresos por Ventas de Bienes y Servicios	160,995,155.30	173,795,912.59	174,258,720.81	190,734,268.99	219,029,521.39	169,127,808.78
H. Participaciones						
I. Incentivos Derivados de la Colaboración Fiscal						
J. Transferencias y Asignaciones						
K. Convenios						
L. Otros Ingresos de Libre Disposición	439,973.72	122,621.47	204,417.83	10,000.00	-	1.00
<b>2. Transferencias Federales Etiquetadas (2=A+B+C+D+E)</b>	<b>18,934,544.41</b>	<b>29,331,289.72</b>	<b>37,703,702.21</b>	<b>42,980,990.34</b>	<b>29,030,197.00</b>	<b>122,524,540.73</b>
A. Aportaciones	9,427,318.41	15,407,973.72	9,280,987.74	42,980,990.34	12,151,629.60	22,524,540.73
B. Convenios						100,000,000.00
C. Fondos Distintos de Aportaciones						
D. Transferencias, Asignaciones, Subsidios y Subvenciones, y Pensiones y Jubilaciones						
E. Otras Transferencias Federales Etiquetadas	9,507,226.00	13,923,316.00	28,422,714.47		16,878,567.40	-
<b>3. Ingresos Derivados de Financiamientos (3=A)</b>	<b>-</b>	<b>-</b>	<b>-</b>	<b>-</b>	<b>-</b>	<b>-</b>
A. Ingresos Derivados de Financiamientos						
<b>Total de Resultados de ingresos(4 = 1 +2 +3)</b>	<b>186,694,861.56</b>	<b>209,159,122.20</b>	<b>217,117,083.48</b>	<b>240,533,748.51</b>	<b>254,287,743.89</b>	<b>297,745,023.81</b>

"Bajo protesta de decir verdad, declaramos que este reporte y sus notas son razonablemente correctos, y son responsabilidad del emisor."

LIQ. CARLOS ALBERTO MANZO RODRIGUEZ  
PRESIDENTE MUNICIPAL Y PRESIDENTE DE LA JUNTA DE GOBIERNO

LIC. LUIS MANUEL MAGAÑA MAGAÑA  
DIRECTOR GENERAL

C.P. FELIPE FLORES MEDINA  
COMISARIO DE LA CAPASU

L.C.P. ANDREA ALMONTES LANUSA  
DIRECTORA DE ADMINISTRACION

Concepto (b)	Año 5 © 2019	Año 4 © 2020	Año 3 © 2021	Año 2 © 2022	Año 1 © 2023	Año del Ejercicio Vigente (d) 2024
<b>1. Gasto No Etiquetado (I=A+B+C+D+E+F+G+H+I)</b>	<b>147,501,944.15</b>	<b>163,732,236.32</b>	<b>174,448,997.12</b>	<b>194,756,975.99</b>	<b>239,027,117.34</b>	<b>185,995,848.66</b>
A. Servicios Personales	74,210,319.71	84,263,757.65	87,270,065.43	95,326,654.33	107,299,281.07	89,935,924.08
B. Materiales y Suministros	13,609,431.40	13,122,423.32	23,440,731.68	25,036,648.35	27,033,122.35	17,124,111.21
C. Servicios Generales	59,380,673.19	63,242,517.07	62,546,322.23	73,217,971.09	81,873,472.87	71,800,875.92
D. Transferencias, Asignaciones, Subsidios y Otras ayudas.	301,519.85	3,103,538.28	1,191,877.78	1,175,702.22	17,679,518.23	7,134,937.45
E. Bienes Muebles, Inmuebles e Intangibles					5,141,722.82	
F. Inversion Publica						
G. Inversiones Financieras y Otras Provisiones						
H. Participaciones y Aportaciones						
I. Deuda Publica.						
<b>2. Gasto Etiquetado (II=A+B+C+D+E+F+G+H+I)</b>	<b>23,118,705.33</b>	<b>28,076,418.64</b>	<b>29,540,396.69</b>	<b>-</b>	<b>19,474,874.10</b>	<b>116,239,907.59</b>
A. Servicios Personales						
B. Materiales y Suministros						
C. Servicios Generales						
D. Transferencias, Asignaciones, Subsidios y Otras ayudas.						
E. Bienes Muebles, Inmuebles e Intangibles						
F. Inversion Publica	23,118,705.33	28,076,418.64	29,540,396.69	-	19,474,874.10	116,239,907.59
G. Inversiones Financieras y Otras Provisiones						
H. Participaciones y Aportaciones						
I. Deuda Publica.						
<b>3. Total de Resultados de Egresos (3 = 1 + 2)</b>	<b>170,620,649.48</b>	<b>191,808,654.96</b>	<b>203,989,393.81</b>	<b>194,756,975.99</b>	<b>258,501,991.44</b>	<b>302,235,756.25</b>

En fe y protesta de decir verdad, declaramos que este reporte y sus notas son razonablemente correctos, y son responsabilidad del emisor."

LIC. CARLOS ALBERTO MANZO RODRIGUEZ  
PRESIDENTE MUNICIPAL Y PRESIDENTE DE LA JUNTA DE GOBIERNO

C.P. FELIPE FLORES MEDINA  
COMISARIO DE LA CAPASU

LIC. LUIS MANUEL MAGAÑA MAGAÑA  
DIRECTOR GENERAL

L.C.P. ANDREA ALMONTES LANUSA  
DIRECTORA DE ADMINISTRACION


Concepto	Pensiones y Jubilaciones	Salud	Riesgos de Trabajo	Invalidez y vida	Otras prestaciones sociales
<b>Tipo de Sistema</b>	<b>0.00</b>	<b>0.00</b>	<b>0.00</b>	<b>0.00</b>	<b>0.00</b>
Prestación Laboral o Fondo general para trabajadores del estado o municipio	0.00	0.00	0.00	0.00	0.00
Beneficio definido, Contribución definida o Mixto	0.00	0.00	0.00	0.00	0.00
	0.00	0.00	0.00	0.00	0.00
<b>Población afiliada</b>	<b>0.00</b>	<b>0.00</b>	<b>0.00</b>	<b>0.00</b>	<b>0.00</b>
Activos	0.00	0.00	0.00	0.00	0.00
Edad Máxima	0.00	0.00	0.00	0.00	0.00
Edad Mínima	0.00	0.00	0.00	0.00	0.00
Edad Promedio	0.00	0.00	0.00	0.00	0.00
Pensionados y Jubilados	0.00	0.00	0.00	0.00	0.00
Edad Máxima	0.00	0.00	0.00	0.00	0.00
Edad Mínima	0.00	0.00	0.00	0.00	0.00
Edad Promedio	0.00	0.00	0.00	0.00	0.00
Beneficiarios	0.00	0.00	0.00	0.00	0.00
Promedio de años de servicio (trabajadores activos)	0.00	0.00	0.00	0.00	0.00
Aportación individual al plan de pensión como % del salario	0.00	0.00	0.00	0.00	0.00
Aportación del Ente Publico al plan de pensión como % del salario	0.00	0.00	0.00	0.00	0.00
Crecimiento esperado de los pensionados y jubilados (como %)	0.00	0.00	0.00	0.00	0.00
Crecimiento esperado de los activos (como %)	0.00	0.00	0.00	0.00	0.00
Edad de Jubilación o Pensión	0.00	0.00	0.00	0.00	0.00
Esperanza de vida	0.00	0.00	0.00	0.00	0.00
	0.00	0.00	0.00	0.00	0.00
<b>Ingresos del Fondo</b>	<b>0.00</b>	<b>0.00</b>	<b>0.00</b>	<b>0.00</b>	<b>0.00</b>
Ingresos Anuales al Fondo de Pensiones	0.00	0.00	0.00	0.00	0.00
	0.00	0.00	0.00	0.00	0.00


No se ha hecho ningun estudio actuarial




Año de descapitalización	0.00	0.00	0.00	0.00	0.00
Tasa de rendimiento	0.00	0.00	0.00	0.00	0.00
	0.00	0.00	0.00	0.00	0.00
<b>Estudio actuarial</b>	<b>0.00</b>	<b>0.00</b>	<b>0.00</b>	<b>0.00</b>	<b>0.00</b>
Año de elaboración del estudio actuarial	0.00	0.00	0.00	0.00	0.00
Empresa que elaboro el estudio actuarial	0.00	0.00	0.00	0.00	0.00

"Bajo protesta de decir verdad declaramos que los estados financieros y sus notas, son razonablemente correctos y son responsabilidad del emisor."

  
 LIC. CARLOS ALBERTO MANZO  
 RODRIGUEZ  
 PRESIDENTE MUNICIPAL Y  
 PRESIDENTE DE LA JUNTA DE  
 GOBIERNO.

  
 LIC. LUIS MANUEL MAGAÑA MAGAÑA  
 DIRECTOR GENERAL

  
 C.P. FELIPE FLORES MEDINA  
 COMISARIO DE LA JUNTA DE  
 GOBIERNO

  
 L.C. P. ANDREA ALMONTES LANUSA  
 DIRECTORA DE ADMINISTRACION


## **VIII Información complementaria solicitada por la Auditoria Superior de Michoacán, que se integra por:**


1. Conciliaciones bancarias, copias de los estados de cuenta bancarios, así como de los auxiliares mensuales de las cuentas contables de bancos correspondientes al trimestre de que se trate.
2. Balanza de comprobación al ultimo nivel de desagregación, acumulada al trimestre que corresponda.
3. Información que se integra con los anexos siguientes:  
ANEXO 1. Reporte de la aplicación de la deuda publica adquirida para inversiones publicas |productivas conforme a su formato e instructivo.  
ANEXO 2. En cuanto al avance del trimestre que corresponda de las obras publicas invariablemente de la modalidad de ejecución conforme a su formato e instructivo.  
ANEXO 3. En lo que respecta a la información programática, deberá presentar la vinculación de objetivos, conforme al formato e instructivo.  
ANEXO 4. Informe del avance programático presupuestario, conforme al formato e instructivo.

DE 01 DE ENERO AL 30 DE SEPTIEMBRE DEL 2024


NÚMERO (5)	DECRETO LEGISLATIVO		TIPO DE OBLIGACIÓN (8)	FECHA DE CONTRATACIÓN (9)	PLAZO PACTADO (10)	TASA DE INTERÉS PACTADA (11)	GARANTÍA OTORGADA (12)	DESTINO (13)	ACREEDOR, PROVEEDOR O CONTRATISTA (14)	MONTO ORIGINAL CONTRATADO		AMORTIZACIÓN MENSUAL (17)	IMPORTE AMORTIZADO		SALDO (20)
	NÚMERO (6)	FECHA DE PUBLICACIÓN (7)								CAPITAL (15)	INTERESES (15)		CAPITAL (18)	INTERESES (19)	
NO SE TIENE DEUDA PUBLICA CONTRATADA EN EL PERIODO															
TOTALES:												(21)	(22)	(23)	(24)

NOTAS: (25)

  
Lic. Carlos Alberto Manzo Rodríguez  
ITE MUNICIPAL Y PRESIDENTE DE LA JUNTA DE GOBIERNO

  
Lic. Luis Manuel Magaña Magaña  
DIRECTOR GENERAL

  
LCP Andrea Almontes Lanusa  
DIRECTORA DE ADMINISTRACION

  
C.P. Felipe Flores Medina.  
COMISARIO DE LA JUNTA DE GOBIERNO



## ANEXO 2: RELACIÓN DE OBRAS EJECUTADAS DURANTE EL EJERCICIO FISCAL



MUNICIPIO:

COMISIÓN DE AGUA POTABLE, ALCANTARILLADO Y SANEAMIENTO DEL MUNICIPIO DE URUAPAN MICHOACÁN

DEL 01 DE ENERO AL 30 DE SEPTIEMBRE DE 2024

NOMBRE DE LA OBRA (5)	UBICACIÓN (6)	MODALIDAD DE EJECUCIÓN (7)	COG (8)	CUENTA CONTABLE (9)	NÚMERO DE BENEFICIARIOS (11)	UR (11)	OBRA CAPITALIZABLE (12)		ESTRUCTURA FINANCIERA PRESUPUESTADA (13) en correlación y congruencia con el anexo 6 ESTRUCTURA FINANCIERA MODIFICADA (12)							ESTRUCTURA FINANCIERA EJERCIDA (14) (momento devengado) en correlación y congruencia con el anexo 6 ESTRUCTURA FINANCIERA FINAL (13)						ESTRUCTURA FINANCIERA POR EJERCER (15) en correlación y congruencia con el anexo 6 POR EJERCER (14)					
							SI	NO	MONTO TOTAL	FISMD F	MUNICIPAL	ESTATAL	FEDERAL	PARTICULAR / OTRO	TOTAL	FISM	MUNICIPAL	ESTATAL	FEDERAL	PARTICULAR / OTRO	TOTAL	FISM	MUNICIPAL	ESTATAL	FEDERAL	PARTICULAR / OTROS	
REHABILITACIÓN DE RED DE AGUA POTABLE EN CALLES CHIRIMOYA, PERA, GUINDA Y TEJOCOTE, EN LA COLONIA EL CAPULIN, EN URUAPAN, MICHOACÁN.	URUAPAN, MICHOACÁN	Invitación a cuando menos tres personas	61301	2024-31111-311124-5-1-223-3.1-1-61301-1-25-11-102-PRODDER-IR-01-2024		5.2		X	\$773,610.46		386,805.23		386,805.23		\$773,610.46		386,805.23		386,805.23		0.00		0.00		0.00		
REHABILITACIÓN DE LÍNEA DE AGUA POTABLE EN LA CALLE GIRASOL, EN LA COLONIA ENRIQUE RAMÍREZ, EN URUAPAN, MICHOACÁN.	URUAPAN, MICHOACÁN	Adjudicación directa	61301	2024-31111-311124-5-1-223-3.1-1-61301-1-25-11-102-PRODDER-AD-02-2024		5.2		X	\$312,472.44		156,236.22		156,236.22		\$155,562.78		77,781.39		77,781.39		156,909.66		78,454.83		78,454.83		
INSTALACION DE NUEVA LINEA DE AGUA POTABLE EN LA CALLE ADOLFO LOPEZ MATEOS, EN LA COLONIA LOS PINOS, EN URUAPAN, MICHOACÁN.	URUAPAN, MICHOACÁN	Adjudicación directa	61301	2024-31111-311124-5-1-223-3.1-1-61301-1-25-11-102-PRODDER-AD-03-2024		5.2		X	\$224,834.54		112,417.27		112,417.27		\$131,932.71		65,966.36		65,966.36		92,901.83		46,450.92		46,450.92		
REHABILITACIÓN DE RED DE AGUA POTABLE EN 1a. Y 2a. PRIVADAS DE IGNACIO ALLENDE, COLONIA PROGRESO SOCIAL, EN URUAPAN, MICHOACÁN.	URUAPAN, MICHOACÁN	Adjudicación directa	61301	2024-31111-311124-5-1-223-3.1-1-61301-1-25-11-102-PRODDER-AD-04-2024		5.2		X	\$308,824.51		154,412.26		154,412.26		\$154,646.69		77,323.35		77,323.35		154,177.82		77,088.91		77,088.91		
REHABILITACIÓN DE DRENAJE SANITARIO EN LAS CALLES SALVADOR CASTILLO Y CUAUHTEMOC CARDENAS, EN LA COLONIA GOBERNADORES, EN URUAPAN, MICHOACÁN.	URUAPAN, MICHOACÁN	Invitación a cuando menos tres personas	61301	2024-31111-311124-5-1-223-3.1-1-61301-1-25-11-102-PRODDER-IR-05-2024		5.2		X	\$2,651,159.92		1,325,579.96		1,325,579.96		\$1,319,866.26		659,933.13		659,933.13		1,331,293.66		665,646.83		665,646.83		
INSTALACION DE AMPLIACIÓN DE LINEA DE DRENAJE SANITARIO EN LA COLONIA LA QUEBRADORA SEGUNDA ETAPA, EN URUAPAN, MICHOACÁN.	URUAPAN, MICHOACÁN	Invitación a cuando menos tres personas	61301	2024-31111-311124-5-1-223-3.1-1-61301-1-25-11-102-PRODDER-IR-06-2024		5.2		X	\$3,469,091.39		1,734,545.70		1,734,545.70		\$1,727,069.20		863,534.60		863,534.60		1,742,022.19		871,011.10		871,011.10		



## ANEXO 2: RELACIÓN DE OBRAS EJECUTADAS DURANTE EL EJERCICIO FISCAL



MUNICIPIO:

COMISIÓN DE AGUA POTABLE, ALCANTARILLADO Y SANEAMIENTO DEL MUNICIPIO DE URUAPAN MICHOACAN

DEL 01 DE ENERO AL 30 DE SEPTIEMBRE DE 2024

NOMBRE DE LA OBRA (5)	UBICACIÓN (6)	MODALIDAD DE EJECUCIÓN (7)	COG (8)	CUENTA CONTABLE (9)	NUMERO DE BENEFICIOS/UR (11)	OBRA CAPITALIZABLE (12)		ESTRUCTURA FINANCIERA PRESUPUESTADA (13) en correlación y congruencia con el anexo 6 ESTRUCTURA FINANCIERA MODIFICADA (12)					ESTRUCTURA FINANCIERA EJERCIDA (14) (momento devengado) en correlación y congruencia con el anexo 6 ESTRUCTURA FINANCIERA FINAL (13)					ESTRUCTURA FINANCIERA POR EJERCER (15) en correlación y congruencia con el anexo 6 POR EJERCER (14)								
						SI	NO	MONTO TOTAL	FISMD F	MUNICIPAL	ESTATAL	FEDERAL	PARTICULAR / OTRO	TOTAL	FISM	MUNICIPAL	ESTATAL	FEDERAL	PARTICULAR / OTRO	TOTAL	FISM	MUNICIPAL	ESTATAL	FEDERAL	PARTICULAR / OTRO	
INSTALACIÓN DE DRENAJE SANITARIO EN CALLE ENCINO, CALLE TRUENO Y PRIVADA DE TRUENO, EN FRESNO Y PRIVADA DE FRESNO, Y PIÑONERO, EN LA COLONIA EL FRESNO, EN URUAPAN, MICHOACAN.	URUAPAN, MICHOACÁN	Invitación a cuando menos tres personas	61301	2024-31111-311124-5-1-223-3.1-1-61301-1-25-11-102-PRODDER-IR-07-2024		5.2		X	\$4,268,771.09		2,134,385.55		2,134,385.55		\$2,125,185.60		1,062,592.80		1,062,592.80		2,143,585.49		1,071,792.75		1,071,792.75	
REHABILITACIÓN DE DRENAJE SANITARIO EN CALLES CHIRIMOYA, PERA, GUINDA Y TEJOCOTE, EN LA COLONIA EL CAPULIN, EN URUAPAN, MICHOACAN.	URUAPAN, MICHOACÁN	Invitación a cuando menos tres personas	61301	2024-31111-311124-5-1-223-3.1-1-61301-1-25-11-102-PRODDER-IR-08-2024		5.2		X	\$1,575,450.33		787,725.17		787,725.17		\$472,635.10		236,317.55		236,317.55		1,102,815.23		551,407.62		551,407.62	
RED DE DRENAJE SANITARIO EN CALLE FELIX RODRIGUEZ, COLONIA DOCTORES, URUAPAN, MICHOACAN.	URUAPAN, MICHOACÁN	Invitación a cuando menos tres personas	61301	2024-31111-311124-5-1-223-3.1-1-61301-1-25-11-102-PRODDER-IR-09-2024		5.2		X	\$1,177,703.37		588,851.69		588,851.69		\$586,313.53		293,156.77		293,156.77		591,389.84		295,694.92		295,694.92	
REHABILITACIÓN DE DRENAJE SANITARIO EN LA CALLE GIRASOL, EN LA COLONIA ENRIQUE RAMIREZ, EN URUAPAN, MICHOACAN.	URUAPAN, MICHOACÁN	Invitación a cuando menos tres personas	61301	2024-31111-311124-5-1-223-3.1-1-61301-1-25-11-102-PRODDER-IR-10-2024		5.2		X	\$1,477,947.80		738,973.90		738,973.90		\$735,788.67		367,894.34		367,894.34		742,159.13		371,079.57		371,079.57	
INSTALACIÓN DE AMPLIACION DE LINEA DE DRENAJE SANITARIO EN LA COLONIA LA QUEBRADORA, EN URUAPAN, MICHOACAN.	URUAPAN, MICHOACÁN	Licitación pública	61301	2024-31111-311124-5-1-223-3.1-1-61301-1-25-11-102-PRODDER-LP-11-2024		5.2		X	\$7,302,862.31		3,651,431.16		3,651,431.16		\$3,635,692.21		1,817,846.11		1,817,846.11		3,667,170.10		1,833,585.05		1,833,585.05	
REHABILITACIÓN DE DRENAJE SANITARIO EN CALLE 3, COLONIA LOS LAURELES, EN URUAPAN, MICHOACAN.	URUAPAN, MICHOACÁN	Invitación a cuando menos tres personas	61302	2024-31111-311124-5-1-223-3.1-1-61302-1-25-12-102-PROSANEAR-IR-12-2024		5.2		X	\$816,800.54		265,395.18		\$551,205.36		\$304,905.26		99,094.21		\$205,811.05		511,695.28		166,300.97		345,394.31	

## ANEXO 2: RELACIÓN DE OBRAS EJECUTADAS DURANTE EL EJERCICIO FISCAL

MUNICIPIO:

COMISIÓN DE AGUA POTABLE, ALCANTARILLADO Y SANEAMIENTO DEL MUNICIPIO DE URUAPAN MICHOACAN

DEL 01 DE ENERO AL 30 DE SEPTIEMBRE DE 2024

NOMBRE DE LA OBRA (5)	UBICACIÓN (6)	MODALIDAD DE EJECUCIÓN (7)	COG (8)	CUENTA CONTABLE (9)	NÚMERO DE BENEFICIARIOS/OS/	UR (11)	OBRA CAPITALIZABLE (12)		ESTRUCTURA FINANCIERA PRESUPUESTADA (13) en correlación y congruencia con el anexo 5 ESTRUCTURA FINANCIERA MODIFICADA (12)						ESTRUCTURA FINANCIERA EJERCIDA (14) (momento devengado) en correlación y congruencia con el anexo 6 ESTRUCTURA FINANCIERA FINAL (13)						ESTRUCTURA FINANCIERA POR EJERCER (15) en correlación y congruencia con el anexo 6 POR EJERCER (14)							
							SI	NO	MONTO TOTAL	FISMD F	MUNICIPAL	ESTATAL	FEDERAL	PARTICULAR / OTRO	TOTAL	FISM	MUNICIPAL	ESTATAL	FEDERAL	PARTICULAR / OTRO	TOTAL	FISM	MUNICIPAL	ESTATAL	FEDERAL	PARTICULAR / OTROS		
DRENAJE SANITARIO EN LA CALLE ADOLFO LOPEZ MATEOS, EN LA COLONIA LOS PINOS, EN URUAPAN, MICHOACÁN.	URUAPAN, MICHOACÁN	Invitación a cuando menos tres personas	61302	2024-31111-311124-5-1-223-3.1-161302-1-25-12-102-PROSANEAR-JR-13-2024		5.2		X	\$724,246.64			235,380.16		\$488,866.48		\$270,421.83			87,887.09		\$182,534.74		453,824.81			147,493.06		306,331.75
INSTALACIÓN DE AMPLIACIÓN DE LINEA DE DRENAJE SANITARIO EN ANDADOR EDUARDO VILLASENOR, COLONIA GOBERNADORES, EN URUAPAN, MICHOACÁN.	URUAPAN, MICHOACÁN	Adjudicación directa	61302	2024-31111-311124-5-1-223-3.1-161302-1-25-12-102-PROSANEAR-AD-14-2024		5.2		X	\$578,234.53			187,926.22		\$390,308.31		\$173,470.36			56,377.87		\$117,092.49		404,764.17			131,548.36		273,215.81
REHABILITACION DE DRENAJE SANITARIO EN LAS CALLES FELIPE ANGELES, BENJAMIN HILL Y ROQUE GARZA, EN LA COLONIA ZAPATISTA, EN URUAPAN, MICHOACÁN.	URUAPAN, MICHOACÁN	Invitación a cuando menos tres personas	61302	2024-31111-311124-5-1-223-3.1-161302-1-25-12-102-PROSANEAR-JR-15-2024		5.2		X	\$2,435,423.12			791,512.51		\$1,643,910.61		\$907,347.11			294,887.81		\$612,459.30		1,528,076.01			496,624.70		1,031,451.31
REHABILITACION DE DRENAJE SANITARIO EN LA CALLE EMILIANO ZAPATA Y REFORMA AGRARIA, EN LA COLONIA 10 DE MAYO, EN URUAPAN, MICHOACÁN.	URUAPAN, MICHOACÁN	Invitación a cuando menos tres personas	61302	2024-31111-311124-5-1-223-3.1-161302-1-25-12-102-PROSANEAR-JR-16-2024		5.2		X	\$1,287,538.60			418,450.05		\$669,088.56		\$480,745.82			156,242.39		\$324,503.43		806,792.78			262,207.65		544,585.13
REHABILITACION DE DRENAJE SANITARIO EN PRIVADA DE PLANICIE, EN LA COLONIA LA PRADERA, EN URUAPAN, MICHOACÁN.	URUAPAN, MICHOACÁN	Invitación a cuando menos tres personas	61302	2024-31111-311124-5-1-223-3.1-161302-1-25-12-102-PROSANEAR-JR-17-2024		5.2		X	\$1,027,754.72			334,020.28		\$693,734.44		\$383,746.77			124,717.70		\$259,029.07		644,007.95			209,302.58		434,705.37
REHABILITACION DE DRENAJE SANITARIO EN JUSTO SIERRA, ALFONSO REYES Y SOCRATES, EN LA COLONIA PROGRESO SOCIAL, EN URUAPAN, MICHOACÁN.	URUAPAN, MICHOACÁN	Invitación a cuando menos tres personas	61302	311124-5-1-223-3.1-161302-1-25-12-102-PROSANEAR-JR-18-2024		5.2		X	\$3,997,254.22			1,299,107.62		\$2,698,146.60		\$283,332.99			92,083.22		\$191,249.77		3,713,921.23			1,207,024.40		2,506,896.83
INSTALACIÓN DE RED NUEVA DE DRENAJE SANITARIO EN CALLE APATZINGÁN, COLONIA LAGUNA DEL AHOGADO, EN URUAPAN, MICHOACÁN.	URUAPAN, MICHOACÁN	Invitación a cuando menos tres personas	61302	2024-31111-311124-5-1-223-3.1-161302-1-25-12-102-PROSANEAR-JR-19-2024		5.2		X	\$2,098,567.51			682,034.44		\$1,416,533.07		\$783,570.93			254,660.55		\$528,910.38		1,314,996.58			427,373.89		887,622.69



ANEXO 2: RELACIÓN DE OBRAS EJECUTADAS DURANTE EL EJERCICIO FISCAL




MUNICIPIO:

COMISIÓN DE AGUA POTABLE, ALCANTARILLADO Y SANEAMIENTO DEL MUNICIPIO DE URUAPAN MICHOACAN


DEL 01 DE ENERO AL 30 DE SEPTIEMBRE DE 2024

NOMBRE DE LA OBRA (5)	UBICACIÓN (6)	MODALIDAD DE EJECUCIÓN (7)	COG (8)	CUENTA CONTABLE (9)	NUMERO DE BENEFICIARIOS/OS/ (11)	OBRA CAPITALIZABLE (12)		ESTRUCTURA FINANCIERA PRESUPUESTADA (13) en correlación y congruencia con el anexo 6 ESTRUCTURA FINANCIERA MODIFICADA (12)						ESTRUCTURA FINANCIERA EJERCIDA (14) (momento devengado) en correlación y congruencia con el anexo 6 ESTRUCTURA FINANCIERA FINAL (13)						ESTRUCTURA FINANCIERA POR EJERCER (15) en correlación y congruencia con el anexo 6 POR EJERCER (14)					
						SI	NO	MONTO TOTAL	FISMD F	MUNICIPAL	ESTATAL	FEDERAL	PARTICULAR / OTRO	TOTAL	FISM	MUNICIPAL	ESTATAL	FEDERAL	PARTICULAR / OTRO	TOTAL	FISM	MUNICIPAL	ESTATAL	FEDERAL	PARTICULAR / OTROS

  
LIC. CARLOS ALBERTO MANZO RODRÍGUEZ  
PRESIDENTE MUNICIPAL DE URUAPAN Y  
PRESIDENTE DE LA JUNTA DE GOBIERNO

  
LIC. LUIS MANUEL MAGAÑA MAGAÑA  
DIRECTOR GENERAL DE LA CAPASU

  
L.C.P. ANDREA ALMONTES LANUSA  
DIRECTORA DE ADMINISTRACIÓN

  
C.P. FELIPE FLORES MEDINA  
COMISARIO DE CAPASU

"Bajo protesta de decir verdad, declaramos que este reporte y sus notas son razonablemente correctos, y son responsabilidad del emisor."

MUNICIPIO: COMISIÓN DE AGUA POTABLE, ALCANTARILLADO Y SANEAMIENTO DE URUAPAN.  
DEL 01 DE ENERO AL 30 DE SEPTIEMBRE DE 2024

UNIDAD PROGRAMÁTICA PRESUPUESTARIA	UNIDAD RESPONSABLE	NOMBRE DEL PROGRAMA	OBJETIVO GENERAL DEL PROGRAMA	PRESUPUESTO DE EGRESOS POR PROGRAMA		VINCULACIÓN			
				IMPORTE \$		PRIORIDAD PARA EL DESARROLLO	OBJETIVO DEL PLAN MUNICIPAL DE DESARROLLO	OBJETIVO DEL PLAN ESTATAL DESARROLLO	OBJETIVO DEL PLAN NACIONAL DE DESARROLLO
				APROBADO	DEVENGADO				
DIRECCION GENERAL	DIRECCION GENERAL	OPERACIÓN NORMAL DE LA UNIDAD ADMINISTRATIVA	MANTENER EL MODELO INSTITUCIONAL DE CALIDAD Y COMPETITIVIDAD DEL ORGANISMO OPERADOR, MEDIANTE LA MEJORA CONTINUA Y EL USO EFICIENTE DE LOS RECURSOS, ASÍ COMO PROMOVER ESQUEMAS DE PLANEACION, QUE PERMITAN EL ACCESO A TODA LA POBLACIÓN A LOS SERVICIOS DE AGUA POTABLE, ALCANTARILLADO Y SANEAMIENTO.	\$ 2,947,968.19	\$ 3,722,959.50	3. URUAPAN ESPACIO DE TODOS  PROYECTO DE INFRAESTRUCTURA Y SERVICIOS MUNICIPALES QUE GARANTIZA UN APROVECHAMIENTO EFICIENTE DE LOS ESPACIOS PÚBLICOS Y RECURSOS NATURALES, PARA MEJORAR LA CALIDAD DE VIDA DE LOS URUAPENSES	EJE 5. GOBIERNO EFICIENTE Y RESPONSABLE  OBJETIVO GENERAL: GARANTIZAR UN GASTO EFICIENTE, TRANSPARENTE Y RESPONSABLE DE LOS RECURSOS PUBLICOS	9. RENDICION DE CUENTAS TRANSPARENCIA Y GOBIERNO DIGITAL  9.1 DIGITALIZAR Y PONER A DISPOSICIÓN LA INFORMACIÓN PÚBLICA, FACILITANDO SU ACCESO Y CONSULTA PARA FORTALECER UNA CULTURA DE TRANSPARENCIA Y RENDICIÓN DE CUENTAS.  9.2 TRANSPARENCIA LA ASIGNACIÓN Y EL USO DE LOS RECURSOS DE CADA UNO DE LOS PROGRAMAS DE GOBIERNO, PARA DAR CERTIDUMBRE EN LA EFICIENCIA DEL GASTO PUBLICO.	1. POLITICA Y GOBIERNO ERRADICAR LA CORRUPCIÓN, EL DISPENDIO Y LA FRIVOLIDAD

LIC. LUIS MANUEL MAGAÑA MAGAÑA  
DIRECTOR GENERAL DE LA CAPASU

LIC. CARLOS ALBERTO MANZO RODRIGUEZ  
PRESIDENTE MUNICIPAL Y PRESIDENTE DE LA JUNTA GOBIERNO

C. P. FELIE FLORES MEDINA  
COMISARIO DEL H. AYUNTAMIENTO EN CAPASU

L.C.P. ANDREA ALMONTES LANUSA  
DIRECTORA DE ADMINISTRACION



MUNICIPIO: COMISIÓN DE AGUA POTABLE, ALCANTARILLADO Y SANEAMIENTO DE URUAPAN

DEL 01 DE ENERO AL 30 DE SEPTIEMBRE 2024

### ANEXO 3: VINCULACIÓN DE OBJETIVOS



UNIDAD PROGRAMÁTICA PRESUPUESTARIA	UNIDAD RESPONSABLE	NOMBRE DEL PROGRAMA	OBJETIVO GENERAL DEL PROGRAMA	PRESUPUESTO DE EGRESOS POR PROGRAMA		VINCULACIÓN PLAN MUNICIPAL DE DESARROLLO			
				IMPORTE		PRIORIDAD PARA EL DESARROLLO	OBJETIVO DEL PLAN MUNICIPAL DE DESARROLLO	OBJETIVO DEL PLAN ESTATAL DESARROLLO	OBJETIVO DEL PLAN NACIONAL DE DESARROLLO
				APROBADO	DEVENGADO				
UNIDAD JURÍDICA	DIRECCIÓN GENERAL	COSTO NORMAL DE OPERACIÓN	ASESORÍA JURÍDICA INTEGRAL EN TODAS LAS RAMAS DEL DERECHO AL ORGANISMO OPERADOR MUNICIPAL	\$1,259,553.37	\$1,285,382.33	EJE III TRANSFORMACIÓN AMBIENTAL Y TERRITORIAL. OBJETIVO: CONTRIBUIR AL DESARROLLO DEL MUNICIPIO MEDIANTE LA CONSTRUCCIÓN DE POLÍTICAS PÚBLICAS DE LARGO ALIENTO QUE REGULEN EL CRECIMIENTO URBANO ARMÓNICO CON BASE EN CRITERIOS DE SUSTENTABILIDAD, RESILIENCIA, PROTECCIÓN A ÁREAS NATURALES Y MEJORAMIENTO DEL ENTORNO.	EJE IV TRANSFORMACIÓN ADMINISTRATIVA. OBJETIVO: INNDUCIR EL DESARROLLO DEL MUNICIPIO MEDIANTE EL MEJORAMIENTO DE LA SEGURIDAD, TRANQUILIDAD Y BIENESTAR CIUDADANOS VALIENDOSE PARA ELLO DE ACCIONES DE PREVENCIÓN DEL DELITO, ADMINISTRACIÓN RESPONSANBLE DE LOS RECURSOS Y EL PATRIMONIO PÚBLICO, CULTURA DE LA TRANSPARENCIA Y RENDICIÓN DE CUENTAS CON APOYO PLENO A LOS DERECHOS HUMANOS.	EJE TRANSVERSAL: GESTIÓN PÚBLICA HONESTA, EFICAZ Y TRANSPARENTE. OBJETIVO: ELIMINAR LA CORRUPCIÓN, GARANTIZAR LA EFICIENCIA EN LA ADMINSTRACIÓN DE RECURSOS PÚBLICOS Y LOGRAR MAYOR EFICACIA DE LA GESTIÓN PÚBLICA CON UN GOBIERNO DE MORAL INTAGHABLE	I. POLÍTICA Y GOBIERNO ERRADICAR LA CORRUPCIÓN, EL DISPENDIO Y LA FRIVOLIDAD

LIC. CARLOS ALBERTO MANZO RODRÍGUEZ

PRESIDENTE MUNICIPAL Y PRESIDENTE DE LA JUNTA DE GOBIERNO DE LA CAPASU

LIC. LUIS MANUEL MAGAÑA MAGAÑA

DIRECTOR GENERAL

LIC. ANDREA ALMONTES LANUSA

DIRECTORA DE ADMINISTRACIÓN

C.P. FELIPE FLORES MEDINA


COMISARIO DE LA CAPASU


"Bajo protesta de decir verdad, declaramos que este reporte y sus notas son razonablemente correctos, y son responsabilidad del emisor."


ANEXO 3: VINCULACIÓN DE OBJETIVOS


MUNICIPIO: COMISIÓN DE AGUA POTABLE, ALCANTARILLADO Y SANEAMIENTO DE URUAPAN  
DEL 01 DE ENERO AL 30 DE SEPTIEMBRE DEL 2024

UNIDAD PROGRAMÁTICA PRESUPUESTARIA	UNIDAD RESPONSABLE	NOMBRE DEL PROGRAMA	OBJETIVO GENERAL DEL PROGRAMA	PRESUPUESTO DE EGRESOS POR IMPORTE		VINCULACIÓN			
				APROBADO	DEVENGADO	PRIORIDAD PARA EL DESARROLLO	OBJETIVO DEL PLAN MUNICIPAL DE DESARROLLO	OBJETIVO DEL PLAN ESTATAL DESARROLLO	OBJETIVO DEL PLAN NACIONAL DE DESARROLLO
DIRECCIÓN GENERAL	UNIDAD DE INFORMÁTICA	PROGRAMA DE OPERACIÓN NORMAL	PROMOVER EL USO DE LAS TECNOLOGÍAS DE INFORMACIÓN Y COMUNICACIÓN QUE PERMITAN ELEVAR LA EFICIENCIA EN EL ORGANISMO OPERADOR, A TRAVÉS DE SISTEMAS	\$ 1,347,072.80	\$ 1,480,832.58	1.1 SERVICIOS PÚBLICOS: AMPLIAR LA COBERTURA Y MEJORAR LA CALIDAD DE LOS SERVICIOS PÚBLICOS PROPORCIONADOS POR EL GOBIERNO MUNICIPAL.	EJE 1. DESARROLLO SOCIAL EN PAZ E INTEGRACIÓN FAMILIAR CON VALORES: RECONSTRUIR EL TEJIDO SOCIAL Y RECUPERAR LA PAZ Y TRANQUILIDAD PARA NUESTRO MUNICIPIO, MEDIANTE LA PARTICIPACIÓN CIUDADANA, EL RESCATE Y LA AMPLIACIÓN DE LOS ESPACIOS PÚBLICOS, EDUCATIVOS Y CULTURALES, APORTANDO CON ELLO A LA EDUCACIÓN DE LOS FUTUROS CIUDADANOS.	7. SUSTENTABILIDAD AMBIENTAL, RESILIENCIA Y PROSPERIDAD URBANA.	META NACIONAL 4. MÉXICO PRÓSPERO: IMPULSAR Y ORIENTAR UN CRECIMIENTO VERDE INCLUYENTE Y FACILITADOR QUE PRESERVE NUESTRO PATRIMONIO NATURAL AL MISMO TIEMPO QUE GENERE RIQUEZA, COMPETITIVIDAD Y EMPLEO.
				\$ -	\$ -				
				\$ -	\$ -				
				\$ -	\$ -				

  
LIC. CARLOS ALBERTO MANZO RODRIGUEZ  
PRESIDENTE MPAL Y PRESIDENTE DE LA JUNTA GOBIERNO

  
LIC. LUIS MANUEL MAGAÑA MAGAÑA  
DIRECTOR GENERAL DE LA CAPASU

  
L.C.P. ANDREA ALMONTES LANUSA  
DIRECTORA DE ADMINISTRACIÓN

  
C.P. FELIPE FLORES MEDINA  
COMISARIO DE LA CAPASU


"Bajo protesta de decir verdad, declaramos que este reporte y sus notas son razonablemente correctos, y son responsabilidad del emisor."

MUNICIPIO: COMISIÓN DE AGUA POTABLE, ALCANTARILLADO Y SANEAMIENTO DE URUAPAN.  
DEL 01 DE ENERO AL 30 DE SEPTIEMBRE DE 2024

UNIDAD PROGRAMÁTICA PRESUPUESTARIA (5)	UNIDAD RESPONSABLE (6)	NOMBRE DEL PROGRAMA (7)	OBJETIVO GENERAL DEL PROGRAMA (8)	PRESUPUESTO DE EGRESOS POR PROGRAMA \$ 4067712.69		VINCULACIÓN (13)			
				IMPORTE \$		PRIORIDAD PARA EL DESARROLLO (14)	OBJETIVO DEL PLAN MUNICIPAL DE DESARROLLO (15)	OBJETIVO DEL PLAN ESTATAL DE DESARROLLO (16)	OBJETIVO DEL PLAN NACIONAL DE DESARROLLO (17)
				APROBADO (11)	DEVENGADO (12)				
DIRECCION GENERAL	DIFUSION SOCIAL Y RELACIONES PÚBLICAS	OPERACIÓN NORMAL DE LA UNIDAD ADMINISTRATIVA	PLANEAR, VISUALIZAR, DISEÑAR, DESARROLLAR Y EJECUTAR, LA INFORMACIÓN CORRECTA PARA COMUNICAR A LOS USUARIOS SOBRE LAS ACTIVIDADES Y CAMPAÑAS PUBLICITARIAS DE LA CAPASU. ASÍ MISMO, PROYECTAR LOS MEDIOS Y HERRAMIENTAS DE DIFUSIÓN PARA ALCANZAR LOS OBJETIVOS DE COMUNICACIÓN.	\$3,660,946.61	\$ 5,295,166.47		PARA QUE URUAPAN TENGA UN FUTURO SÓLIDO, VIABLE Y REALISTA, ES NUESTRA OBLIGACIÓN RECUPERAR LA SERIEDAD DENTRO DE LA ADMINISTRACIÓN PÚBLICA MUNICIPAL. ES NECESARIO CONTAR CON LOS RECURSOS TÉCNICOS NECESARIOS PARA ABATIR EL REZAGO QUE SE TIENE EN MATERIA DE INFRAESTRUCTURA, SERVICIOS Y CONVIVENCIA.	SUSTENTABILIDAD AMBIENTAL, RESILIENCIA Y PROSPERIDAD URBANA.	DEMOCRATIZAR LA PRODUCTIVIDAD SIGNIFICA QUE LAS OPORTUNIDADES Y EL DESARROLLO LLEGUEN A TODAS LAS REGIONES A TODOS LOS SECTORES Y A TODOS LOS GRUPOS DE LA POBLACIÓN
		LA ADQUISICIÓN DE UN VEHÍCULO PARA LA RIFA DE USUARIOS CUMPLIDOS 2024	PROMOVER EL PAGO OPORTUNO DEL SERVICIO DE AGUA POTABLE EN EL MUNICIPIO, INCENTIVANDO A LOS USUARIOS A PARTICIPAR EN LA RIFA DE UNA CAMIONETA						

  
LIC. CARLOS ALBERTO MANZO RODRIGUEZ  
PRESIDENTE MUNICIPAL Y PRESIDENTE DE LA JUNTA DE GOBIERNO

  
LIC. LUIS MANUEL MAGAÑA MAGAÑA  
DIRECTOR GENERAL DE LA CAPASU

  
L.C.P. ANDREA ALMONTES LANUSA  
DIRECTORA DE ADMINISTRACION


  
C.P. FELIPE FLORES MEDINA  
COMISARIO DE LA CAPASU


"Bajo protesta de decir verdad, declaramos que este reporte y sus notas son razonablemente correctos, y son responsabilidad del emisor."

**ANEXO 3: VINCULACIÓN DE OBJETIVOS**  
**DIRECCION GENERAL**  
**UNIDAD JUNTAS LOCALES MUNICIPALES**




UNIDAD PROGRAMÁTICA PRESUPUESTARIA (5)	UNIDAD RESPONSABLE (6)	NOMBRE DEL PROGRAMA (7)	OBJETIVO GENERAL DEL PROGRAMA (8)	PRESUPUESTO DE EGRESOS POR PROGRAMA (9)		VINCULACIÓN (13)			
				IMPORTE (10)		PRIORIDAD PARA EL DESARROLLO (14)	OBJETIVO DEL PLAN MUNICIPAL DE DESARROLLO (15)	OBJETIVO DEL PLAN ESTATAL DESARROLLO (16)	OBJETIVO DEL PLAN NACIONAL DE DESARROLLO (17)
				APROBADO (11)	DEVENGADO (12)				
DIRECCION GENERAL	UNIDAD DE JUNTAS MUNICIPALES	OPERACIÓN NORMAL	CONFORMAR TODAS LAS JUNTAS LOCALES MUNICIPALES DE AGUA POTABLE, ASESORAR Y APOYAR EN PROBLEMAS DE AGUA POTABLE Y SANEAMIENTO A LAS COMUNIDADES RURALES	\$ 5,267,138.43	\$ 10,938,657.45	PRECISAR LOS OBJETIVOS, ESTRATEGIAS Y PRIORIDADES DEL DESARROLLO MUNICIPAL	QUE URUAPAN TENGA UN FUTURO SÓLIDO, VIABLE Y REALISTA, ES NUESTRA OBLIGACIÓN RECUPERAR LA SERIEDAD DENTRO DE LA ADMINISTRACIÓN PÚBLICA MUNICIPAL PARA LO CUAL ES NECESARIO CONTAR CON LOS RECURSOS TÉCNICOS NECESARIO PARA ABATIR EL REZAGO QUE SE TIENE EN MATERIA DE INFRAESTRUCTURA, SERVICIOS Y CONVIVENCIA	SUSTENTABILIDAD AMBIENTAL Y PROSPERIDAD URBANA	DEMOCRATIZAR LA PRODUCTIVIDAD, SIGNIFICA QUE LAS OPORTUNIDADES Y DESARROLLO LLEGUEN A TODAS LAS REGIONES Y A TODOS LOS GRUPOS DE LA POBLACIÓN

  
LIC. LUIS MANUEL MAGAÑA MAGAÑA  
DIRECTOR GENERAL DE LA CAPASU

  
LIC. CARLOS ALBERTO MANZO RODRIGUEZ  
PRESIDENTE MUNICIPAL Y PRESIDENTE DE LA JUNTA GOBIERNO

  
C. P. FELIPE FLORES MEDINA  
COMISARIO DEL H. AYUNTAMIENTO EN CAPASU


  
LIC. P. ANDREA ALMONTES LANUSA  
DIRECTORA DE ADMINISTRACION


"Bajo protesta de decir verdad, declaramos que este reporte y sus notas son razonablemente correctos, y son responsabilidad del emisor."

MUNICIPIO: COMISION DE AGUA POTABLE, ALCANTARILLADO Y SANEAMIENTO DEL MUNICIPIO DE URUPAN


DEL 01 DE ENERO AL 30 DE SEPTIEMBRE DE 2024

UNIDAD PROGRAMÁTICA PRESUPUESTARIA	UNIDAD RESPONSABLE	NOMBRE DEL PROGRAMA	OBJETIVO GENERAL DEL PROGRAMA	PRESUPUESTO DE EGRESOS POR PROGRAMA		VINCULACIÓN			
				IMPORTE		PRIORIDAD PARA EL DESARROLLO	OBJETIVO DEL PLAN MUNICIPAL DE DESARROLLO	OBJETIVO DEL PLAN ESTATAL DE DESARROLLO	OBJETIVO DEL PLAN NACIONAL DE DESARROLLO
				APROBADO	DEVENGADO				
DIRECCIÓN GENERAL	UNIDAD DE TRANSPARENCIA Y ACCESO A LA INFORMACIÓN	OPERACIÓN NORMAL DE LA UNIDAD ADMINISTRATIVA	GARANTIZAR LA TRANSPARENCIA, EL ACCESO A LA INFORMACIÓN PÚBLICA, LA PROTECCIÓN DE LOS DATOS PERSONALES Y LA RENDICIÓN DE CUENTAS.	\$ 662,732.18	\$ 616,891.95	<b>EJE III: TRANSFORMACIÓN AMBIENTAL Y TERRITORIAL</b>  <b>OBJETIVO:</b> CONTRIBUIR AL DESARROLLO DEL MUNICIPIO MEDIANTE LA CONSTRUCCIÓN DE POLÍTICAS PÚBLICAS DE LARGO ALIENTO, QUE REGULEN EL CRECIMIENTO URBANO ÁRMONICO, CON BASE EN CRITERIOS DE SUSTENTABILIDAD, RESILIENCIA, PROTECCIÓN A ÁREAS NATURALES Y MEJORAMIENTO DEL ENTORNO	<b>EJE IV: TRANSFORMACIÓN ADMINISTRATIVA</b>  <b>OBJETIVO:</b> INDUCIR EL DESARROLLO DEL MUNICIPIO MEDIANTE EL MEJORAMIENTO DE LA SEGURIDAD, TRANQUILIDAD Y BIENESTAR CIUDADANOS, VALIÉNDOSE PARA ELLO DE ACCIONES DE PREVENCIÓN DEL DELITO, ADMINISTRACIÓN ESPONSABLE DE LOS RECURSOS Y EL PATRIMONIO PÚBLICO, CULTURA DE LA TRANSPARENCIA Y RENDICIÓN DE CUENTAS, CON APOYO PLENO A LOS DERECHOS HUMANOS.  <b>ESTRATEGIA IV.5. FOMENTO A LA TRANSPARENCIA DE LAS ACCIONES MUNICIPALES</b>	<b>EJE TRANSVERSAL:</b> GOBIERNO DIGITAL, EFICAZ Y TRANSPARENTE  <b>OBJETIVO:</b> SER UN GOBIERNO HONESTO, EFICAZ Y EFICIENTE, QUE APLIQUE PRINCIPIOS DE AUSTERIDAD Y RACIONALIDAD EN EL MANEJO DE LOS RECURSOS PÚBLICOS, QUE TRANSITE HACIA LA TRANSFORMACIÓN DIGITAL EN MICHOACÁN.  <b>CRITERIO 8.</b> GARANTIZAR LA TRANSPARENCIA Y LA RENDICIÓN DE CUENTAS.	<b>I. POLÍTICA Y GOBIERNO</b>  <b>ERRADICAR LA CORRUPCIÓN, EL DISPENDIO Y LA FRIVOLIDAD</b>

  
LIC. CARLOS ALBERTO MANZO RODRÍGUEZ  
PRESIDENTE MUNICIPAL  
Y PRESIDENTE DE LA JUNTA DE GOBIERNO DE LA CAPASU

  
LIC. LUIS MANUEL MAGAÑA MAGAÑA  
DIRECTOR GENERAL

  
LCP. ANDREA ALMONTES LANUSA  
DIRECTORA DE ADMINISTRACIÓN

  
C. P. FELIPE FLORES MEDINA  
COMISARIO DE LA CAPASU

"Bajo protesta de decir verdad, declaramos que este reporte y sus notas son razonablemente correctos, y son responsabilidad del emisor."



MUNICIPIO: COMISIÓN DE AGUA POTABLE, ALCANTARILLADO Y SANEAMIENTO DE URUAPAN.

DEL 01 DE ENERO AL 30 DE SEPTIEMBRE DE 2024

ANEXO 3: VINCULACIÓN DE OBJETIVOS  
DIRECCION GENERAL  
SECRETARIA TÉCNICA



UNIDAD PROGRAMÁTICA PRESUPUESTARIA	UNIDAD RESPONSABLE	NOMBRE DEL PROGRAMA	OBJETIVO GENERAL DEL PROGRAMA	PRESUPUESTO DE EGRESOS POR PROGRAMA		VINCULACIÓN			
				IMPORTE \$		PRIORIDAD PARA EL DESARROLLO	OBJETIVO DEL PLAN MUNICIPAL DE DESARROLLO	OBJETIVO DEL PLAN ESTATAL DESARROLLO	OBJETIVO DEL PLAN NACIONAL DE DESARROLLO
				APROBADO	DEVENGADO				
DIRECCION GENERAL	SECRETARIA TECNICA	OPERACIÓN NORMAL DE LA UNIDAD ADMINISTRATIVA	MANTENER EL MODELO INSTITUCIONAL DE CALIDAD Y COMPETITIVIDAD DEL ORGANISMO OPERADOR, GARANTIZAR UN GASTO EFICIENTE, TRANSPARENTE Y RESPONSABLE DE LOS RECURSOS PUBLICOS.	\$ 2,374,393.20	\$ 2,164,122.25	3. URUAPAN ESPACIO DE TODOS	EJE 5. GOBIERNO EFICIENTE Y RESPONSABLE	9. RENDICION DE CUENTAS TRANSPARENCIA Y GOBIERNO DIGITAL	1. POLITICA Y GOBIERNO ERRADICAR LA CORRUPCIÓN, EL DISPENDIO Y LA FRIVOLIDAD
						PROYECTO DE INFRAESTRUCTURA Y SERVICIOS MUNICIPALES QUE GARANTIZA UN APROVECHAMIENTO EFICIENTE DE LOS ESPACIOS PÚBLICOS Y RECURSOS NATURALES, PARA MEJORAR LA CALIDAD DE VIDA DE LOS URUAPENSES	OBJETIVO GENERAL: GARANTIZAR UN GASTO EFICIENTE, TRANSPARENTE Y RESPONSABLE DE LOS RECURSOS PUBLICOS	9.1 DIGITALIZAR Y PONER A DISPOSICIÓN LA INFORMACIÓN PÚBLICA, FACILITANDO SU ACCESO Y CONSULTA PARA FORTALECER UNA CULTURA DE TRANSPARENCIA Y RENDICIÓN DE CUENTAS.  9.2: TRANSPARENCIA LA ASIGNACIÓN Y EL USO DE LOS RECURSOS DE CADA UNO DE LOS PROGRAMAS DE GOBIERNO, PARA DAR CERTIDUMBRE EN LA EFICIENCIA DEL GASTO PUBLICO.	

LIC. LUIS MANUEL MAGAÑA MAGAÑA  
DIRECTOR GENERAL DE LA CAPASU

LIC. CARLOS ALBERTO MANZO RODRIGUEZ  
PRESIDENTE MUNICIPAL Y PRESIDENTE DE LA JUNTA GOBIERNO


C. P. FELIE FLORES MEDINA  
COMISARIO DEL H. AYUNTAMIENTO EN CAPASU


L.C.P. ANDREA ALMONTES LANUSA  
DIRECTORA DE ADMINISTRACION


MUNICIPIO: COMISION DE AGUA POTABLE, ALCANTARILLADO Y SANEAMIENTO DEL MUNICIPIO DE URUAPAN


DEL 01 DE ENERO AL 30 DE SEPTIEMBRE DE 2024

UNIDAD PROGRAMÁTICA PRESUPUESTARIA	UNIDAD RESPONSABLE	NOMBRE DEL PROGRAMA	OBJETIVO GENERAL DEL PROGRAMA	PRESUPUESTO DE EGRESOS POR PROGRAMA		VINCULACIÓN			
				IMPORTE		PRIORIDAD PARA EL DESARROLLO	OBJETIVO DEL PLAN MUNICIPAL DE DESARROLLO	OBJETIVO DEL PLAN ESTATAL DESARROLLO	OBJETIVO DEL PLAN NACIONAL DE DESARROLLO
				APROBADO	DEVENGADO				
DIRECCIÓN GENERAL	COMISARÍA	OPERACIÓN NORMAL DE LA UNIDAD ADMINISTRATIVA	INFORMAR A LA PROPIA JUNTA DE GOBIERNO, CUALQUIER ANOMALIA O DEFICIENCIA QUE DETECTARSE DURANTE EL EJERCICIO DE SUS ATRIBUCIONES.	\$ 1,054,429.52	\$ 1,061,583.57	3. URUAPAN ESPACIO DE TODOS  PROYECTO DE INFRAESTRUCTURA Y SERVICIOS MUNICIPALES QUE GARANTIZA UN APROVECHAMIENTO EFICIENTE DE LOS ESPACIOS PÚBLICOS Y RECURSOS NATURALES, PARA MEJORAR LA CALIDAD DE VIDA DE LOS URUAPENSES	EJE 5. GOBIERNO EFICIENTE Y RESPONSABLE.  OBJETIVO GENERAL: GARANTIZAR UN GASTO EFICIENTE, TRANSPARENTE Y RESPONSABLE DE LOS RECURSOS PÚBLICOS.	9. RENDICIÓN DE CUENTAS, TRANSPARENCIA Y GOBIERNO DIGITAL  9.2: TRANSPARENTAR LA ASIGNACIÓN Y EL USO DE LOS RECURSOS DE CADA UNO DE LOS PROGRAMAS DE GOBIERNO, PARA DAR CERTIDUMBRE EN LA EFICIENCIA DEL GASTO PÚBLICO.	I. POLÍTICA Y GOBIERNO  ERRADICAR LA CORRUPCIÓN, EL DISPENDIO Y LA FRIVOLIDAD

  
LIC. CARLOS ALBERTO MANZO RODRÍGUEZ  
PRESIDENTE MUNICIPAL  
Y PRESIDENTE DE LA JUNTA GOBIERNO DE LA  
CAPASU

  
L.C.P. ANDREA ALMONTES LANUSA  
DIRECTORA DE ADMINISTRACIÓN

  
LIC. LUIS MANUEL MAGAÑA MAGAÑA  
DIRECTOR GENERAL DE LA CAPASU


  
C. P. FELIPE FLORES MEDINA  
COMISARIO

"Bajo protesta de decir verdad, declaramos que este reporte y sus notas son razonablemente correctos, y son responsabilidad del emisor."

MUNICIPIO: COMISION DE AGUA POTABLE, ALCANTARILLADO Y SANEAMIENTO DEL MUNICIPIO DE URUPAN

DEL 01 DE ENERO AL 30 DE SEPTIEMBRE DE 2024

UNIDAD PROGRAMÁTICA PRESUPUESTARIA	UNIDAD RESPONSABLE	NOMBRE DEL PROGRAMA	OBJETIVO GENERAL DEL PROGRAMA	PRESUPUESTO DE EGRESOS POR PROGRAMA		VINCULACIÓN			
				IMPORTE		PRIORIDAD PARA EL DESARROLLO	OBJETIVO DEL PLAN MUNICIPAL DE DESARROLLO	OBJETIVO DEL PLAN ESTATAL DE DESARROLLO	OBJETIVO DEL PLAN NACIONAL DE DESARROLLO
				APROBADO	DEVENGADO				
DIRECCIÓN GENERAL	UNIDAD DE CONTRALORÍA	COSTO NORMAL DE OPERACIÓN	FACILITAR EL PROCESO DE PLANEACIÓN, DEFINICIÓN Y ADMINISTRACIÓN DE LAS ACCIONES, TAREAS, PROYECTOS Y METAS A CUMPLIR POR LA UC EN UN EJERCICIO FISCAL, LOS INTEGRANTES DE LA UC DE LA CAPASU, DEBERÁN IDENTIFICAR, ANALIZAR Y EVALUAR, LOS RIESGOS INNERENTES O ASOCIADOS A LOS PROCESOS DEL ORGANISMO OPERADOR, PARA ELLO SE DEBE RECABAR INFORMACIÓN IDÓNEA Y SUFICIENTE, CON EL FIN DE LLEVAR A CABO UN ANÁLISIS OBJETIVO CON EL ENFOQUE AUTÓNOMO	\$ 428,754.38	\$ 362,420.48	EJE III: TRANSFORMACIÓN AMBIENTAL Y TERRITORIAL  OBJETIVO: CONTRIBUIR AL DESARROLLO DEL MUNICIPIO MEDIANTE LA CONSTRUCCIÓN DE POLÍTICAS PÚBLICAS DE LARGO ALIENTO, QUE REGULEN EL CRECIMIENTO URBANO ÁRMONICO, CON BASE EN CRITERIOS DE SUSTENTABILIDAD, RESILIENCIA, PROTECCIÓN A ÁREAS NATURALES Y MEJORAMIENTO DEL ENTORNO	EJE IV: TRANSFORMACIÓN ADMINISTRATIVA  OBJETIVO: INDUCIR EL DESARROLLO DEL MUNICIPIO MEDIANTE EL MEJORAMIENTO DE LA SEGURIDAD, TRANQUILIDAD Y BIENESTAR CIUDADANOS, VALIÉNDOSE PARA ELLO DE ACCIONES DE PREVENCIÓN DEL DELITO, ADMINISTRACIÓN ESPONSABLE DE LOS RECURSOS Y EL PATRIMONIO PÚBLICO, CULTURA DE LA TRANSPARENCIA Y RENDICIÓN DE CUENTAS, CON APOYO PLENO A LOS DERECHOS HUMANOS.	EJE TRANSVERSAL: GESTIÓN PÚBLICA HONESTA, EFICAZ Y TRANSPARENTE  OBJETIVO: ELIMINAR LA CORRUPCIÓN, GARANTIZAR LA EFICIENCIA EN LA ADMINISTRACIÓN DE RECURSOS PÚBLICOS Y LOGRAR MAYOR EFICACIA DE LA GESTIÓN PÚBLICA CON UN GOBIERNO DE MORAL INTACHABLE	I. POLÍTICA Y GOBIERNO  ERRADICAR LA CORRUPCIÓN, EL DISPENDIO Y LA FRIVOLIDAD

  
LIC. CARLOS ALBERTO MANZO RODRÍGUEZ  
PRESIDENTE MUNICIPAL  
Y PRESIDENTE DE LA JUNTA DE GOBIERNO  
DE LA CAPASU

  
LIC. LUIS MANUEL MAGAÑA MAGAÑA  
DIRECTOR GENERAL


  
LCP. ANDREA ALMONTES LANUSA  
DIRECTORA DE ADMINISTRACIÓN

  
C. P. FELIPE FLORES MEDINA  
COMISARIO DE LA CAPASU

"Bajo protesta de decir verdad, declaramos que este reporte y sus notas son razonablemente correctos, y son responsabilidad del emisor."


MUNICIPIO: URUPAN  
DEL 01 DE ENERO AL 30 DE JUNIO DEL AÑO 2024.

UNIDAD PROGRAMÁTICA PRESUPUESTARIA	UNIDAD RESPONSABLE	NOMBRE DEL PROGRAMA	OBJETIVO GENERAL DEL PROGRAMA	PRESUPUESTO DE EGRESOS POR PROGRAMA		VINCULACIÓN			
				IMPORTE		PRIORIDAD PARA EL DESARROLLO	OBJETIVO DEL PLAN MUNICIPAL DE DESARROLLO	OBJETIVO DEL PLAN ESTATAL DESARROLLO	OBJETIVO DEL PLAN NACIONAL DE DESARROLLO
				APROBADO	DEVENGADO				
CAPASU	DIRECCIÓN DE ADMINISTRACION	OPERACIÓN NORMAL	PROVEER LOS RECURSOS FINANCIEROS, HUMANOS Y MATERIALES PARA LOGRAR OPERATIVIDAD EFICIENTE DEL ORGANISMO.	\$ 1,318,218.17	\$ 2,063,857.76	OBJETIVO DE DESARROLLO SOSTENIBLE 6: AGUA LIMPIA Y SANEAMIENTO.	EJE III. TRANSFORMACIÓN AMBIENTAL Y TERRITORIAL. OBJETIVO: CONTRIBUIR AL DESARROLLO DEL MUNICIPIO MEDIANTE LA CONSTRUCCIÓN DE POLÍTICAS PÚBLICAS DE LARGO ALIENTO, QUE REGULEN EL CRECIMIENTO URBANO ÁRMONICO, CON BASE EN CRITERIOS DE SUSTENTABILIDAD, RESILIENCIA, PROTECCIÓN DE ÁREAS NATURALES Y MEJORAMIENTO DEL ENTORNO. EJE IV: TRANSFORMACIÓN ADMINISTRATIVA. OBJETIVO: INDUCIR EL DESARROLLO DEL MUNICIPIO MEDIANTE EL MEJORAMIENTO DE LA SEGURIDAD, TRANQUILIDAD Y BIENESTAR DE CIUDADANOS, VALIÉNDOSE PARA ELLO ACCIONES DE PREVENCIÓN DEL DELITO, ADMINISTRACIÓN RESPONSABLE DE LOS RECURSOS Y EL PATRIMONIO PÚBLICO, CULTURA DE TRANSPARENCIA Y RENDICIÓN DE CUENTAS, CON APOYO PLENO A LOS DERECHOS HUMANOS.	EJE 3. DESARROLLO ECONÓMICO, SUSTENTABLE Y COMPETITIVO. OBJETIVO: MEJORAR LA CALIDAD DE VIDA DE MILLONES DE MICHOACANOS, SIN AFECTAR EL MEDIO AMBIENTE Y SIN COMPROMETER LA CAPACIDAD DE LAS GENERACIONES FUTURAS DE SATISFACER SUS PROPIAS NECESIDADES. EJE 5. MEDIO AMBIENTE, ADAPTACIÓN AL CAMBIO CLIMÁTICO Y GESTIÓN DEL RIESGO. ENTENDER EL IMPACTO DE LAS ACCIONES HUMANAS EN LA NATURALEZA PERMITE PREPARARNOS, ANTICIPARNOS Y ADAPTARNOS A LOS PROCESOS DE CONSTANTE TRANSFORMACIÓN EN EL MEDIO AMBIENTE Y CONSTRUIR CAPACIDADES PROPICIANDO LA INTERACCIÓN ENTRE DIVERSAS DISCIPLINAS CON ALTO GRADO DE COOPERACIÓN Y COORDINACIÓN EN BASE A OBJETIVOS COMUNES.	2. POLÍTICA SOCIAL: DESARROLLO SOSTENIBLE. VIII. Desarrollo Urbano y Viviendas. 3. ECONOMÍA. MANTENER FINANZAS SANAS.

  
LIC. CARLOS ALBERTO MANZO RODRÍGUEZ  
PRESIDENTE MUNICIPAL Y PRESIDENTE DE LA JUNTA DE GOBIERNO


  
LIC. LUIS MANUEL MAGAÑA MAGAÑA  
DIRECTOR GENERAL DE LA CAPASU

  
L.C.P. ANDREA ALMONTES LANUSA  
DIRECTORA DE ADMINISTRACIÓN DE LA CAPASU

  
C.P. FELIPE FLORES MEDINA  
COMISARIO DE LA CAPASU


MUNICIPIO: COMISION DE AGUA POTABLE ALCANTARILLADO Y SANEAMIENTO DE URUAPAN.  
DEL 01 DE JULIO DE 2024 AL 30 DE SEPTIEMBRE DE 2024

UNIDAD PROGRAMÁTICA PRESUPUESTARIA	UNIDAD RESPONSABLE	NOMBRE DEL PROGRAMA	OBJETIVO GENERAL DEL PROGRAMA	PRESUPUESTO DE EGRESOS POR PROGRAMA		VINCULACIÓN			
				IMPORTE		PRIORIDAD PARA EL DESARROLLO	OBJETIVO DEL PLAN MUNICIPAL DE DESARROLLO	OBJETIVO DEL PLAN ESTATAL DESARROLLO	OBJETIVO DEL PLAN NACIONAL
				APROBADO	DEVENGADO				
DIRECCION DE ADMINISTRACION	RECURSOS HUMANOS	PROGRAMA DE OPERACIÓN NORMAL *	Coordinar la aplicación de la normatividad relativa a las relaciones laborales entre el organismo operador y sus trabajadores tanto de confianza, sindicalizados y de obra o tiempo determinado; para que el proceso de organización, capacitación, promoción, adscripción, registro y control de los movimientos administrativos del personal, incluyendo al contratado bajo el régimen de honorarios y servicios profesionales; este de conformidad con la normatividad propia del organismo operador y otras disposiciones legales aplicables; y aplicar los procedimientos de administrativos de sueldos y salarios, pagos, descuentos, finiquitos y liquidaciones al personal; de conformidad con el tabulador de salarios y normatividad aplicable.	\$1,591,030.78	\$ 1,709,186.24	EJE IV: TRANSFORMACIÓN ADMINISTRATIVA	Estrategia IV.2. Mejoría del desempeño gubernamental a través de la innovación y profesionalización. Contribuir al desarrollo del municipio mediante la construcción de políticas públicas de largo aliento, que regulen el crecimiento urbano armónico, con base en criterios de sustentabilidad, resiliencia, protección a áreas naturales y mejoramiento del entorno	EJE 3.- DESARROLLO ECONOMICO, SUSTENTABLE Y COMPETITIVO.- Objetivos de Desarrollo Sostenible 8.- TRABAJO DECENTE Y CRECIMIENTO ECONOMICO	EJE III.- ECONOMIA.- Detonar el crecimiento

  
LIC. CARLOS ALBERTO MANZO RODRIGUEZ  
PRESIDENTE MUNICIPAL Y PRESIDENTE DE LA JUNTA DE GOBIERNO.

  
LIC. LUIS MANUEL MAGAÑA MAGAÑA  
DIRECTOR GENERAL

  
L.C.P. ANDREA ALMONTES LANUSA  
DIRECTORA DE ADMINISTRACIÓN


  
C.P. FELIPE FLORES MEDINA  
COMISARIO DE LA CAPASU


ANEXO 3: VINCULACIÓN DE OBJETIVOS


DEL 01 DE ENERO AL 30 DE SEPTIEMBRE 2024

DEPARTAMENTO: FINANZAS

UNIDAD PROGRAMÁTICA PRESUPUESTARIA ____(5)____	UNIDAD RESPONSABLE ____ (6) ____	NOMBRE DEL PROGRAMA ____(7)____	OBJETIVO GENERAL DEL PROGRAMA ____ (8) ____	PRESUPUESTO DE EGRESOS POR PROGRAMA ____ (9) ____		VINCULACIÓN : EJE 5.- GOBIERNO EFICIENTE Y RESPONSABLE.			
				IMPORTE ____ (10) ____		PRIORIDAD PARA EL DESARROLLO ____ (14) ____	OBJETIVO DEL PLAN MUNICIPAL DE DESARROLLO ____ (15) ____	OBJETIVO DEL PLAN ESTATAL DE DESARROLLO ____ (16) ____	OBJETIVO DEL PLAN NACIONAL DE DESARROLLO ____ (17) ____
				APROBADO ANUAL ____ (11) ____	DEVENGADO TRIMESTRAL ____ (12) ____				
(DA) DIRECCION DE ADMINISTRACION	(FI) FINANZAS	PROGRAMA DE OPERACIÓN NORMAL	PREPARAR LA INFORMACION CONTABLE Y FINANCIERA DE MANERA OPORTUNA Y CONFIABLE TOMANDO COMO BASE LAS NORMAS DE INFORMACION FINANCIERA VIGENTES.	\$ 2,085,546.25	\$ 2,346,343.47	5.6. EFICIENCIA ADMINISTRATIVA: DAR SEGUIMIENTO AL SISTEMA DE ARMONIZACION CONTABLE, LOGRANDO LO QUE ESTABLECE LA NORMATIVIDAD SEÑALA.	GARANTIZAR UN GASTO EFICIENTE, TRANSPARENTE Y RESPONSABLE DE LOS RECURSOS PUBLICOS.		<b>Economía para el bienestar</b>  El objetivo de la política económica no es producir cifras y estadísticas armoniosas sino generar bienestar para la población. Los macroindicadores son un instrumento de medición, no un fin en sí. Retomaremos el camino del crecimiento con austeridad y sin corrupción, disciplina fiscal, cese del endeudamiento, respeto a las decisiones autónomas del Banco de México, creación de empleos, fortalecimiento del mercado interno, impulso al agro, a la investigación, la ciencia y la educación.

  
LIC. CARLOS ALBERTO MANZO RODRIGUEZ  
PRESIDENTE MUNICIPAL Y PRESIDENTE DE LA JUNTA DE GOBIERNO

  
LIC. LUIS MANUEL MAGAÑA MAGAÑA  
DIRECTOR GENERAL

  
LCP ANDREA ALMONTES LANUSA  
DIRECTORA DE ADMINISTRACION

  
C.P. FELIPE FLORES MEDINA.  
COMISARIO DE LA JUNTA DE GOBIERNO

COMISION DE AGUA POTABLE ALCANTARILLADO Y SANEAMIENTO DE URUPAN.  
DEL 01 DE ENERO AL 30 DE SEPTIEMBRE DEL 2024.  
DEPARTAMENTO: ADQUISICIONES Y SERV. GENERALES

UNIDAD PROGRAMÁTICA PRESUPUESTARIA	UNIDAD RESPONSABLE	NOMBRE DEL PROGRAMA	OBJETIVO GENERAL DEL PROGRAMA	PRESUPUESTO DE EGRESOS POR PROGRAMA		VINCULACIÓN			
				IMPORTE		PRIORIDAD PARA EL DESARROLLO	OBJETIVO DEL PLAN MUNICIPAL DE DESARROLLO	OBJETIVO DEL PLAN ESTATAL DESARROLLO	OBJETIVO DEL PLAN NACIONAL
				APROBADO	DEVENGADO				
DIRECCIÓN DE ADMINISTRACIÓN	ADQUISICIONES Y SERV. GENERALES	PROGRAMA DE OPERACIÓN NORMAL	ADQUIRIR Y ABASTECER MATERIALES, HERRAMIENTAS, EQUIPO DE OFICINA ASI COMO SU MANTENIMIENTO, CUIDANDO SIEMPRE CALIDAD Y PRECIO	\$5,217,187.46	\$ 4,767,689.65	PROYECTO DE INFRAESTRUCTURA Y SERVICIOS MUNICIPALES QUE GARANTIZA UN APROVECHAMIENTO EFICIENTE DE LOS ESPACIOS PÚBLICOS Y RECURSOS NATURALES, PARA MEJORAR LA CALIDAD DE VIDA DE LOS URUPANENSES	EJE II: TRANSFORMACIÓN ECONÓMICA  Incrementar el grado de desarrollo del municipio mediante acciones orientadas al desarrollo de una economía socialmente responsable y solidaria, destinada a mejorar el ingreso de mujeres y hombres de las zonas rural y urbana; a generar oportunidades de empleo de calidad para todas y todos, a crear un entorno competitivo, a aproximar a todos los integrantes de la sociedad a los adelantos tecnológicos, a atraer negocios e inversiones y a desarrollar la vocación turística de Uruapan.	4. Transparencia, Combate a la Corrupción y Rendición de Cuentas  TRANSPARENTAR LA ASIGNACIÓN Y EL USO DE LOS RECURSOS DE CADA UNO DE LOS PROGRAMAS DE GOBIERNO, PARA DAR CERTIDUMBRE EN LA EFICIENCIA DEL GASTO PÚBLICO.	ERRADICAR LA CORRUPCIÓN, EL DISPENDIO Y LA FRIVOLIDAD
		TALLER MECANICO	ABASTECIMIENTO DE EQUIPO Y HERRAMIENTAS PARA LA REPARACION Y MANTENIMIENTO DE VEHICULOS OFICIALES DE CAPASU						
		PROGRAMA DE MANTENIMIENTO CAPASU	ABASTECIMIENTO DE EQUIPO Y HERRAMIENTAS PARA LA REPARACION Y MANTENIMIENTO DE VEHICULOS OFICIALES DE CAPASU						
		PROGRAMA DEABASTECIMIENTO DE AGUA PARA INSTALACIONES CAPASU	CONTRATACION DE SERVICIO ASI COMO MATERIALES NECESARIOS PARA EL MANTENIMIENTO DE LOS EDIFICIOS DE CAPASU						
		PROGRAMA DEABASTECIMIENTO DE AGUA PARA INSTALACIONES CAPASU	CONSTRUCCION DE SISTEMA Y ADQUISICION DE 2 TINAOS PARA EL ABASTECIMIENTO DE AGUA PARA BAÑOS E INSTALACIONES						

LIC. CARLOS ALBERTO MANZO RODRIGUEZ  
PRESIDENTE MUNICIPAL Y PRESIDENTE DE LA JUNTA DE GOBIERNO


LIC. LUIS MANUEL MAGAÑA MAGAÑA  
DIRECTOR GENERAL DE LA CAPASU


C.P. FELIPE FLORES MEDINA  
COMISARIO DE LA JUNTA DE GOBIERNO.

L.C.P. ANDREA ALMONTES LANUSA  
DIRECTORA DE ADMINISTRACIÓN


MUNICIPIO: URUAPAN MICHOACÁN  
DEL 01 DE ENERO AL 30 DE SEPTIEMBRE 2024

UNIDAD PROGRAMÁTICA PRESUPUESTARIA ____(5)____	UNIDAD RESPONSABLE ____(6)____	NOMBRE DEL PROGRAMA ____(7)____	OBJETIVO GENERAL DEL PROGRAMA ____(8)____	PRESUPUESTO DE EGRESOS POR PROGRAMA ____ (9) ____		VINCULACIÓN ____ (13) ____			
				IMPORTE ____ (10) ____		PRIORIDAD PARA EL DESARROLLO ____(14)____	OBJETIVO DEL PLAN MUNICIPAL DE DESARROLLO ____ (15) ____	OBJETIVO DEL PLAN ESTATAL DE DESARROLLO ____ (16) ____	OBJETIVO DEL PLAN NACIONAL DE DESARROLLO ____ (17) ____
				APROBADO ____(11)____	DEVENGADO ____(12)____				
DIRECCIÓN DE OPERACIONES	DIRECCIÓN DE OPERACIONES	COSTO NORMAL DE OPERACIÓN	ELABORAR ESTUDIOS INTEGRALES PARA LA INTRODUCCIÓN DE NUEVAS REDES E INFRAESTRUCTURA HIDRÁULICAS Y SANITARIAS.	\$ 2,149,540.84	\$ 2,463,744.20	DAR AL USUARIO UN SERVICIO DE CALIDAD Y CANTIDAD MEDIANTE LA ELABORACION DE PROYECTOS TECNICOS ECONOMICOS Y SOCIALES RESPETANDO SIEMPRE EL MARCO LEGAL Y LA SUSTANTIBILIDAD DEL RECURSO AGUA	PARA QUE URUAPAN TENGA UN FUTURO SOLIDO, VIABLE Y REALISTA, ES NUESTRA OBLIGACION RECUPERAR LA SERIEDAD DENTRO DE LA ADMINISTRACION PUBLICA MUNICIPAL. ES NECESARIO CONTAR CON LOS RECURSOS TECNICOS NECESARIOS PARA ABATIR EL REZAGO QUE SE TIENE EN MATERIA DE INFRAESTRUCTURA, SERVICIOS Y CONVIVENCIA.	SUSTENTABILIDAD AMBIENTAL, RESILIENCIA Y PROSPERIDAD URBANA	DEMOCRATIZAR LA PRODUCTIVIDAD SIGNIFICA QUE LAS OPORTUNIDADES Y DESARROLLO LLEGUEN A TODOS LOS SECTORES Y A TODOS LOS GRUPOS DE LA POBLACION

  
LIC. CARLOS ALBERTO MANZO RODRÍGUEZ  
PRESIDENTE MUNICIPAL Y PRESIDENTE DE LA JUNTA DE GOBIERNO DE LA CAPASU

  
LIC. LUIS MANUEL MAGAÑA MAGAÑA  
DIRECTOR GENERAL

  
L.C.P. ANDREA ALMONTES LANUSA  
DIRECTORA DE ADMINISTRACIÓN

  
C.P. FELIPE FLORES MEDINA  
COMISARIO DE LA CAPASU

ANEXO 3: VINCULACIÓN DE OBJETIVOS

MUNICIPIO: COMISIÓN DE AGUA POTABLE, ALCANTARILLADO Y SANEAMIENTO DE URUPAN.  
DEL 01 DE ENERO AL 30 DE SEPTIEMBRE 2024

UNIDAD PROGRAMÁTICA PRESUPUESTARIA ____(5)____	UNIDAD RESPONSABLE ____(6)____	NOMBRE DEL PROGRAMA ____(7)____	OBJETIVO GENERAL DEL PROGRAMA ____(8)____	PRESUPUESTO DE EGRESOS POR PROGRAMA ____ (9) ____		VINCULACIÓN ____ (13) ____			
				IMPORTE ____ (10) ____		PRIORIDAD PARA EL DESARROLLO ____(14)____	OBJETIVO DEL PLAN MUNICIPAL DE DESARROLLO ____ (15) ____	OBJETIVO DEL PLAN ESTATAL DE DESARROLLO ____ (16) ____	OBJETIVO DEL PLAN NACIONAL DE DESARROLLO ____ (17) ____
				APROBADO ____ (11) ____	DEVENGADO ____ (12) ____				
DIRECCIÓN DE OPERACIONES	PRODUCCIÓN	COSTO NORMAL DE OPERACIÓN	ELABORAR ESTUDIOS INTEGRALES PARA LA INTRODUCCIÓN DE NUEVAS REDES E INFRAESTRUCTURA HIDRÁULICAS Y SANITARIAS.	\$ 62,296,384.35	\$ 63,309,569.64	DAR AL USUARIO UN SERVICIO DE CALIDAD Y CANTIDAD MEDIANTE LA ELABORACION DE PROYECTOS TECNICOS ECONOMICOS Y SOCIALES RESPETANDO SIEMPRE EL MARCO LEGAL Y LA SUSTANTIBILIDAD DEL RECURSO AGUA	PARA QUE URUPAN TENGA UN FUTURO SOLIDO, VIABLE Y REALISTA, ES NUESTRA OBLIGACION RECUPERAR LA SERIEDAD DENTRO DE LA ADMINISTRACION PUBLICA MUNICIPAL. ES NECESARIO CONTAR CON LOS RECURSOS TECNICOS NECESARIOS PARA ABATIR EL REZAGO QUE SE TIENE EN MATERIA DE INFRAESTRUCTURA, SERVICIOS Y CONVIVENCIA.	SUSTENTABILIDAD AMBIENTAL, RESILIENCIA Y PROSPERIDAD URBANA	DEMOCRATIZAR LA PRODUCTIVIDAD SIGNIFICA QUE LAS OPORTUNIDADES Y DESARROLLO LLEGUEN A TODOS LOS SECTORES Y A TODOS LOS GRUPOS DE LA POBLACION

  
LIC. CARLOS ALBERTO MANZO RODRÍGUEZ  
PRESIDENTE MUNICIPAL Y PRESIDENTE DE LA JUNTA DE GOBIERNO DE LA CAPASU


  
LIC. LUIS MANUEL MAGAÑA MAGAÑA  
DIRECTOR GENERAL


  
L.C.P. ANDREA ALMONTES LANUSA  
DIRECTORA DE ADMINISTRACIÓN


  
C.P. FELIPE FLORES MEDINA  
COMISARIO DE LA CAPASU


MUNICIPIO: COMISIÓN DE AGUA POTABLE, ALCANTARILLADO Y SANEAMIENTO DE URUAPAN.  
DEL 01 DE ENERO AL 30 DE SEPTIEMBRE 2024

UNIDAD PROGRAMÁTICA PRESUPUESTARIA ____(5)____	UNIDAD RESPONSABLE ____(6)____	NOMBRE DEL PROGRAMA ____(7)____	OBJETIVO GENERAL DEL PROGRAMA ____(8)____	PRESUPUESTO DE EGRESOS POR PROGRAMA ____ (9) ____		VINCULACIÓN ____ (13) ____			
				IMPORTE ____ (10) ____		PRIORIDAD PARA EL DESARROLLO ____ (14) ____	OBJETIVO DEL PLAN MUNICIPAL DE DESARROLLO ____ (15) ____	OBJETIVO DEL PLAN ESTATAL DE DESARROLLO ____ (16) ____	OBJETIVO DEL PLAN NACIONAL DE DESARROLLO ____ (17) ____
				APROBADO ____ (11) ____	DEVENGADO ____ (12) ____				
DIRECCIÓN DE OPERACIONES	REDES	ELABORAR ESTUDIOS INTEGRALES PARA LA INTRODUCCIÓN DE NUEVAS REDES E INFRAESTRUCTURA HIDRÁULICAS Y SANITARIAS.	CORDINAR DE MANERA EFETIVA LAS LABORES NECESARIAS PARA QUE EL ORGANISMO BRINDE UN SERVICIO DE CALIDAD	\$ 17,785,819.76	\$ 15,548,011.27	DAR AL USUARIO UN SERVICIO DE CALIDAD Y CANTIDAD MEDIANTE LA ELABORACION DE PROYECTOS TECNICOS ECONOMICOS Y SOCIALES RESPETANDO SIEMPRE EL MARCO LEGAL Y LA SUSTANTIBILIDAD DEL RECURSO AGUA	PARA QUE URUAPAN TENGA UN FUTURO SOLIDO, VIABLE Y REALISTA, ES NUESTRA OBLIGACION RECUPERAR LA SERIEDAD DENTRO DE LA ADMINISTRACION PUBLICA MUNICIPAL. ES NECESARIO CONTAR CON LOS RECURSOS TECNICOS NECESARIOS PARA ABATIR EL REZAGO QUE SE TIENE EN MATERIA DE INFRAESTRUCTURA, SERVICIOS Y CONVIVENCIA.	SUSTENTABILIDAD AMBIENTAL, RESILIENCIA Y PROSPERIDAD URBANA	DEMOCRATIZAR LA PRODUCTIVIDAD SIGNIFICA QUE LAS OPORTUNIDADES Y DESARROLLO LLEGUEN A TODOS LOS SECTORES Y A TODOS LOS GRUPOS DE LA POBLACION

  
LIC. CARLOS ALBERTO MANZO RODRÍGUEZ  
PRESIDENTE MUNICIPAL Y PRESIDENTE DE LA JUNTA DE GOBIERNO DE LA CAPASU


  
LIC. LUIS MANUEL MAGAÑA MAGAÑA  
DIRECTOR GENERAL


  
LIC. ANDREA ALMONTES LANUSA  
DIRECTORA DE ADMINISTRACIÓN


  
C.P. FELIPE FLORES MEDINA  
COMISARIO DE LA CAPASU


MUNICIPIO: COMISIÓN DE AGUA POTABLE, ALCANTARILLADO Y SANEAMIENTO DE URUPAN.  
DEL 01 DE ENERO AL 30 DE SEPTIEMBRE 2024

UNIDAD PROGRAMÁTICA PRESUPUESTARIA ____(5)____	UNIDAD RESPONSABLE ____(6)____	NOMBRE DEL PROGRAMA ____(7)____	OBJETIVO GENERAL DEL PROGRAMA ____(8)____	PRESUPUESTO DE EGRESOS POR PROGRAMA ____ (9) ____		VINCULACIÓN ____ (13) ____			
				IMPORTE ____ (10) ____		PRIORIDAD PARA EL DESARROLLO ____(14)____	OBJETIVO DEL PLAN MUNICIPAL DE DESARROLLO ____ (15) ____	OBJETIVO DEL PLAN ESTATAL DESARROLLO ____ (16) ____	OBJETIVO DEL PLAN NACIONAL DE DESARROLLO ____ (17) ____
				APROBADO ____ (11) ____	DEVENGADO ____ (12) ____				
DIRECCIÓN DE OPERACIONES	SANEAMIENTO	COSTO NORMAL DE OPERACIÓN	ELABORAR ESTUDIOS INTEGRALES PARA LA INTRODUCCIÓN DE NUEVAS REDES E INFRAESTRUCTURA HIDRÁULICAS Y SANITARIAS.	\$ 121,287,070.59	\$ 126,693,686.98	DAR AL USUARIO UN SERVICIO DE CALIDAD Y CANTIDAD MEDIANTE LA ELABORACION DE PROYECTOS TECNICOS ECONOMICOS Y SOCIALES RESPETANDO SIEMPRE EL MARCO LEGAL Y LA SUSTANTIBILIDAD DEL RECURSO AGUA	PARA QUE URUPAN TENGA UN FUTURO SOLIDO, VIABLE Y REALISTA, ES NUESTRA OBLIGACION RECUPERAR LA SERIEDAD DENTRO DE LA ADMINISTRACION PUBLICA MUNICIPAL. ES NECESARIO CONTAR CON LOS RECURSOS TECNICOS NECESARIOS PARA ABATIR EL REZAGO QUE SE TIENE EN MATERIA DE INFRAESTRUCTURA, SERVICIOS Y CONVIVENCIA.	SUSTENTABILIDAD AMBIENTAL, RESILIENCIA Y PROSPERIDAD URBANA	DEMOCRATIZAR LA PRODUCTIVIDAD SIGNIFICA QUE LAS OPORTUNIDADES Y DESARROLLO LLEGUEN A TODOS LOS SECTORES Y A TODOS LOS GRUPOS DE LA POBLACION

  
LIC. CARLOS ALBERTO MANZO RODRÍGUEZ  
PRESIDENTE MUNICIPAL Y PRESIDENTE DE LA JUNTA DE GOBIERNO DE LA CAPASU


  
LIC. LUIS MANUEL MAGAÑA MAGAÑA  
DIRECTOR GENERAL


  
L.C.P. ANDREA ALMONTES LANUSA  
DIRECTORA DE ADMINISTRACIÓN

  
C.P. FELIPE FLORES MEDINA  
COMISARIO DE LA CAPASU

MUNICIPIO: COMISIÓN DE AGUA POTABLE, ALCANTARILLADO Y SANEAMIENTO DE URUAPAN.  
DEL 01 DE ENERO AL 30 DE SEPTIEMBRE 2024

UNIDAD PROGRAMÁTICA PRESUPUESTARIA ____(5)____	UNIDAD RESPONSABLE ____(6)____	NOMBRE DEL PROGRAMA ____(7)____	OBJETIVO GENERAL DEL PROGRAMA ____(8)____	PRESUPUESTO DE EGRESOS POR PROGRAMA ____ (9) ____		VINCULACIÓN ____ (13) ____			
				IMPORTE ____ (10) ____		PRIORIDAD PARA EL DESARROLLO ____(14)____	OBJETIVO DEL PLAN MUNICIPAL DE DESARROLLO ____ (15) ____	OBJETIVO DEL PLAN ESTATAL DESARROLLO ____ (16) ____	OBJETIVO DEL PLAN NACIONAL DE DESARROLLO ____ (17) ____
				APROBADO ____(11)____	DEVENGADO ____(12)____				
DIRECCIÓN DE OPERACIONES	ELECTROMECAÁNICO	COSTO NORMAL DE OPERACIÓN	ELABORAR ESTUDIOS INTEGRALES PARA LA INTRODUCCIÓN DE NUEVAS REDES E INFRAESTRUCTURA HIDRÁULICAS Y SANITARIAS.	\$ 5,154,004.70	\$ 5,996,518.27	DAR AL USUARIO UN SERVICIO DE CALIDAD Y CANTIDAD MEDIANTE LA ELABORACION DE PROYECTOS TECNICOS ECONOMICOS Y SOCIALES RESPETANDO SIEMPRE EL MARCO LEGAL Y LA SUSTANTIBILIDAD DEL RECURSO AGUA	PARA QUE URUAPAN TENGA UN FUTURO SOLIDO, VIABLE Y REALISTA, ES NUESTRA OBLIGACION RECUPERAR LA SERIEDAD DENTRO DE LA ADMINISTRACION PUBLICA MUNICIPAL. ES NECESARIO CONTAR CON LOS RECURSOS TECNICOS NECESARIOS PARA ABATIR EL REZAGO QUE SE TIENE EN MATERIA DE INFRAESTRUCTURA, SERVICIOS Y CONVIVENCIA.	SUSTENTABILIDAD AMBIENTAL, RESILIENCIA Y PROSPERIDAD URBANA	DEMOCRATIZAR LA PRODUCTIVIDAD SIGNIFICA QUE LAS OPORTUNIDADES Y DESARROLLO LLEGUEN A TODOS LOS SECTORES Y A TODOS LOS GRUPOS DE LA POBLACION

  
LIC. CARLOS ALBERTO MANZO RODRÍGUEZ  
PRESIDENTE MUNICIPAL Y PRESIDENTE DE  
LA JUNTA DE GOBIERNO DE LA CAPASU

  
LIC. LUIS MANUEL MAGAÑA MAGAÑA  
DIRECTOR GENERAL

  
L.C.P. ANDREA ALMONTES LANUSA  
DIRECTORA DE ADMINISTRACIÓN

  
C.P. FELIPE FLORES MEDINA  
COMISARIO DE LA CAPASU



Comisión de Agua Potable, Alcantarillado y Saneamiento de Urupán

MUNICIPIO:

COMISIÓN DE AGUA POTABLE, ALCANTARILLADO Y SANEAMIENTO DE URUPAN

Del 01 de enero al 30 de septiembre de 2024

Dirección Comercial

### ANEXO 3: VINCULACIÓN DE OBJETIVOS



UNIDAD PROGRAMÁTICA PRESUPUESTARIA ____(5)____	UNIDAD RESPONSABLE ____(6)____	NOMBRE DEL PROGRAMA ____ (7) ____	OBJETIVO GENERAL DEL PROGRAMA ____(8)____	PRESUPUESTO DE EGRESOS POR PROGRAMA ____ (9) ____		VINCULACIÓN: EJE III: TRANSFORMACION AMBIENTAL Y TERRITORIAL			
				IMPORTE ____ (10) ____		PRIORIDAD PARA EL DESARROLLO ____ (14) ____	OBJETIVO DEL PLAN MUNICIPAL DE DESARROLLO ____ (15) ____	OBJETIVO DEL PLAN ESTATAL DESARROLLO ____ (16) ____	OBJETIVO DEL PLAN NACIONAL DE DESARROLLO ____ (17) ____
				APROBADO ____ (11) ____	DEVENGADO ____ (12) ____				
DIRECCIÓN COMERCIAL	DIRECCIÓN COMERCIAL	PROGRAMA NORMAL DE OPERACIÓN	REDUCIR AL MAXIMO EL REZAGO	\$ 1,690,388.40	\$ 1,274,033.04		CONTRIBUIR AL DESARROLLO DEL MUNICIPIO MEDIANTE LA CONSTRUCCIÓN DE POLÍTICAS PÚBLICAS DE LARGO ALIENTO, QUE REGULEN EL CRECIMIENTO URBANO ARMÓNICO, CON BASE EN LOS CRITERIOS DE SUSTENTABILIDAD, RESILIENCIA, PROTECCION A ÁREAS NATURALES Y MEJORAMIENTO DEL ENTORNO.	Eje 4. TERRITORIO SOSTENIBLE.	II POLITICA SOCIAL. DESARROLLO SOSTENIBLE

LIC. CARLOS ALBERTO MANZO RODRIGUEZ

PRESIDENTE MUNICIPAL Y PRESIDENTE DE LA JUNTA DE  
GOBIERNO

LIC. LUIS MANUEL MAGAÑA MAGAÑA

DIRECTOR GENERAL DE LA CAPASU

L.C.P. ANDREA ALMONTES LANUSA

DIRECTORA DE ADMINISTRACIÓN

C. P. FELIPE FLORES MEDINA

COMISARIO DE LA CAPASU

"Bajo protesta de decir verdad, declaramos que este reporte y sus notas son razonablemente correctos, y son responsabilidad del emisor."


MUNICIPIO: COMISIÓN DE AGUA POTABLE, ALCANTARILLADO Y SANEAMIENTO DE URUAPAN




01 ENERO - 30 DE SEPTIEMBRE 2024

UNIDAD PROGRAMÁTICA PRESUPUESTARIA ___(5)___	UNIDAD RESPONSABLE ___(6)___	NOMBRE DEL PROGRAMA ___(7)___	OBJETIVO GENERAL DEL PROGRAMA ___(8)___	PRESUPUESTO DE EGRESOS POR PROGRAMA ___(9)___		VINCULACIÓN: EJE III: TRANSFORMACION AMBIENTAL Y TERRITORIAL			
				IMPORTE ___(10)___		PRIORIDAD PARA EL DESARROLLO ___(14)___	OBJETIVO DEL PLAN MUNICIPAL DE DESARROLLO ___(15)___	OBJETIVO DEL PLAN ESTATAL DESARROLLO ___(16)___	OBJETIVO DEL PLAN NACIONAL DE DESARROLLO ___(17)___
				APROBADO ___(11)___	DEVENGADO ___(12)___				
PROCESOS COMERCIALES	PROCESOS COMERCIALES	PROGRAMA DE OPERACIÓN NORMAL	INCREMENTAR LA COBRANZA Y REDUCIR EL REZAGO	\$ 16,067,292.53	\$ 15,217,623.22	ADAPTAR LAS ACTIVIDADES ECONÓMICAS CON LAS NECESIDADES DE LA POBLACIÓN	OBJETIVO: CONTRIBUIR AL DESARROLLO DEL MUNICIPIO MEDIANTE LA CONSTRUCCION DE POLITICAS PUBLICAS DE LARGO ALIENTO, QUE REGULEN EL CRECIMIENTO URBANO ARMONICO, CON BASE EN CRITERIOS DE SUSTENTABILIDAD, RESILIENCIA, PROTECCION A AREAS NATURALES Y MEJORAMIENTO DEL ENTORNO.	EJE 4 TERRITORIO SOSTENIBLE.	EJE II POLITICA SOCIAL DESARROLLO SONTENIBLE

  
LIC CARLOS ALBERTO MANZO RODRIGUEZ  
PRESIDENTE MUNICIPAL

  
LIC. LUIS MANUEL MAGAÑA MAGAÑA  
DIRECTOR GENERAL

  
L.C.P. ANDREA ALMONTES LANUSA  
DIRECTORA DE ADMINISTRACIÓN

  
C. P. FELIPE FLORES MEDINA  
COMISARIO DE LA CAPASU

"Bajo protesta de decir verdad, declaramos que este reporte y sus notas son razonablemente correctos, y son responsabilidad del emisor."



### ANEXO 3: VINCULACIÓN DE OBJETIVOS



MUNICIPIO: COMISIÓN DE AGUA POTABLE, ALCANTARILLADO Y SANEAMIENTO DE URUAPAN  
Del 01 de Enero al 30 de Septiembre de 2024

Atención a Usuarios

UNIDAD PROGRAMÁTICA PRESUPUESTARIA __ (5) __	UNIDAD RESPONSABLE __ (6) __	NOMBRE DEL PROGRAMA __ (7) __	OBJETIVO GENERAL DEL PROGRAMA __ (8) __	PRESUPUESTO DE EGRESOS POR PROGRAMA __ (9) __		VINCULACIÓN: EJE III : TRANSFORMACION AMBIENTAL Y TERRITORIAL			
				IMPORTE __ (10) __		PRIORIDAD PARA EL DESARROLLO __ (14) __	OBJETIVO DEL PLAN MUNICIPAL DE DESARROLLO __ (15) __	OBJETIVO DEL PLAN ESTATAL DE DESARROLLO __ (16) __	OBJETIVO DEL PLAN NACIONAL DE DESARROLLO __ (17) __
				APROBADO __ (11) __	DEVENGADO __ (12) __				
DEPARTAMENTO DE ATENCIÓN A USUARIOS	DEPARTAMENTO DE ATENCIÓN A USUARIOS	PROGRAMA NORMAL DE OPERACIÓN	BRINDAR ATENCIÓN A 104,897 PAGOS DE SERVICIOS Y TRÁMITES	\$ 12,778,610.10	\$ 12,762,661.55	ADAPTAR LAS ACTIVIDADES ECONÓMICAS CON LAS NECESIDADES DE LA POBLACIÓN	OBJETIVO: CONTRIBUIR AL DESARROLLO DEL MUNICIPIO MEDIANTE LA CONTRUCCION DE POLITICAS PUBLICAS DE LARGO ALIENTO, QUE REGULEN EL CRECIMIENTO URBANO ARMONICO, CON BASE EN CRITERIOS DE SUSTENTABILIDAD, RESILENCIA, PROTECION DE AREAS NATURALES Y MEJORAMIENTO DEL ENTORNO.	Eje 4. TERRITORIO SOSTENIBLE.	II POLITICA SOCIAL DESARROLLO SOSTENIBLE

LIC. CARLOS ALBERTO MANZO RODRIGUEZ  
PRESIDENTE MUNICIPAL

LIC. LUIS MANUEL MAGAÑA MAGAÑA  
DIRECTOR GENERAL DE LA CAPASU

L.C.P. ANDREA ALMONTES LANUSA  
DIRECTORA DE ADMINISTRACION

C. P. FELIPE FLORES MEDINA  
COMISARIO DE LA CAPASU

"Bajo protesta de decir verdad, declaramos que este reporte y sus notas son razonablemente correctos, y son responsabilidad del emisor."




MUNICIPIO: COMISIÓN DE AGUA POTABLE, ALCANTARILLADO Y SANEAMIENTO DE URUAPAN

DEL 01-Ene al 30-Septiembre del Año 2024

ANEXO 3: VINCULACIÓN DE OBJETIVOS




UNIDAD PROGRAMÁTICA PRESUPUESTARIA ____(5)____	UNIDAD RESPONSABLE ____ (6) ____	NOMBRE DEL PROGRAMA ____(7)____	OBJETIVO GENERAL DEL PROGRAMA ____(8)____	PRESUPUESTO DE EGRESOS POR PROGRAMA ____ (9) ____		VINCULACIÓN: EJE 5: MUNICIPIO PROGRESISTA Y TRANSPARENTE			
				IMPORTE ____ (10) ____		PRIORIDAD PARA EL DESARROLLO ____(14)____	OBJETIVO DEL PLAN MUNICIPAL DE DESARROLLO ____ (15) ____	OBJETIVO DEL PLAN ESTATAL DESARROLLO ____ (16) ____	OBJETIVO DEL PLAN NACIONAL DE DESARROLLO ____ (17) ____
				APROBADO ____ (11) ____	DEVENGADO ____ (12) ____				
CATASTRO Y PADRON DE USUARIOS	CATASTRO Y PADRON DE USUARIOS	PROGRAMA NORMAL DE OPERACIÓN	MANTENER ACTUALIZADO EL PADRÓN DE USUARIOS, Y VIGILAR EL CUMPLIMIENTO DE LAS NORMAS QUE NOS REGULAN	\$ 5,938,207.68	\$ 5,971,669.28		EJE III: TRANSFORMACIÓN AMBIENTAL Y TERRITORIAL OBJETIVO: CONTRIBUIR AL DESARROLLO DEL MUNICIPIO MEDIANTE LA CONSTRUCCIÓN DE POLÍTICAS PÚBLICAS DE LARGO ALIENTO, QUE REGULEN EL CRECIMIENTO URBANO ARMÓNICO, CON BASE EN LOS CRITERIOS DE SUSTENTABILIDAD, RESILIENCIA, PRO- TECCIÓN A ÁREAS NATURALES Y MEJORAMIENTO DEL ENTORNO.	EJE 4: TERRITORIO SOSTENIBLE	POLÍTICA SOCIAL DESARROLLO SOSTENIBLE.

  
LIC. CARLOS ALBERTO MANZO RODRIGUEZ  
PRESIDENTE MUNICIPAL Y PRESIDENTE DE LA JUNTA DE  
GOBIERNO

  
LIC. LUIS MANUEL MAGAÑA MAGAÑA  
DIRECTOR GENERAL DE LA CAPASU.

  
L.C.P. ANDREA ALMONTES LANUSA  
DIRECTORA DE ADMINISTRACIÓN

  
C. P. FELIPE FLORES MEDINA  
COMISARIO DE LA CAPASU

"Bajo protesta de decir verdad, declaramos que este reporte y sus notas son razonablemente correctos, y son responsabilidad del emisor."

## ANEXO 3: VINCULACIÓN DE OBJETIVOS



DEL 01 DE ENERO AL 30 DE SEPTIEMBRE DE 2024

UNIDAD PROGRAMÁTICA PRESUPUESTARIA	UNIDAD RESPONSABLE	NOMBRE DEL PROGRAMA	OBJETIVO GENERAL DEL PROGRAMA	PRESUPUESTO DE EGRESOS POR PROGRAMA		VINCULACIÓN PLAN MUNICIPAL DE DESARROLLO			
				IMPORTE		PRIORIDAD PARA EL DESARROLLO	OBJETIVO DEL PLAN MUNICIPAL DE DESARROLLO	OBJETIVO DEL PLAN ESTATAL DESARROLLO	OBJETIVO DEL PLAN NACIONAL DE DESARROLLO
				APROBADO	DEVENGADO				
DIRECCION DE PLANEACION	DIRECCION DE PLANEACION INGENIERIA Y CONSTRUCCION	OPERACIÓN NORMAL	ELABORACIÓN DE ESTUDIOS, PLANES, PROGRAMAS, PROYECTOS, NORMAS Y TÉCNICAS NECESARIAS RESPECTO A LOS SERVICIOS DE AGUA POTABLE, ALCANTARILLADO Y SANEAMIENTO DE LAS AGUAS RESIDUALES. ASÍ COMO LA CONSTRUCCIÓN DE OBRAS DE AGUA POTABLE, ALCANTARILLADO Y SANEAMIENTO.	\$ 27,570,383.42	\$ 37,515,423.97	EJE III TRANSFORMACIÓN AMBIENTAL Y TERRITORIAL - OBJETIVO CONTRIBUIR AL DESARROLLO DEL MUNICIPIO MEDIANTE LA CONSTRUCCIÓN DE POLÍTICAS PÚBLICAS DE LARGO ALIENTO QUE REGULEN EL CRECIMIENTO URBANO ARMÓNICO CON BASE EN CRITERIOS DE SUSTENTABILIDAD, RESILIENCIA, PROTECCIÓN A ÁREAS NATURALES Y MEJORAMIENTO DEL ENTORNO	EJE IV TRANSFORMACIÓN ADMINISTRATIVA OBJETIVO: INNDUCIR EL DESARROLLO DEL MUNICIPIO MEDIANTE EL MEJORAMIENTO DE LA SEGURIDAD, TRANQUILIDAD Y BIENESTAR CIUDADANOS VALIENDOSE PARA ELLO DE ACCIONES DE PREVENCIÓN DEL DELITO, ADMINISTRACIÓN RESPONSALE DE LOS RECURSOS Y EL PATRIMONIO PÚBLICO, CULTURA DE LA TRANSPARENCIA Y RENDICIÓN DE CUENTAS CON APOYO PLENO A LOS DERECHOS HUMANOS	EJE TRANSVERSAL: GESTIÓN PÚBLICA HONESTA, EFICAZ Y TRANSPARENTE OBJETIVO: ELIMINAR LA CORRUPCIÓN, GARANTIZAR LA EFICIENCIA EN LA ADMINSTRACIÓN DE RECURSOS PÚBLICOS Y LGORAR MAYOR EFICACIA DE LA GESTIÓN PÚBLICA CON UN GOBIERNO DE MORAL INTACHABLE	I. POLÍTICA Y GOBIERNO ERRADICAR LA CORRUPCIÓN, EL DISPENDIO Y LA FRIVOLIDAD

LIC CARLOS ALBERTO MANZO RODRÍGUEZ

PRESIDENTE MUNICIPAL DE URUAPAN Y PRESIDENTE DE LA JUNTA DE GOBIERNO

LIC LUIS MANUEL MAGAÑA MAGAÑA

DIRECTOR GENERAL DE CAPASU

L.C.P. ANDREA ALMONTES LANUSA

DIRECTORA DE ADMINISTRACIÓN

C.P. FELIPE FLORES MEDINA

COMISARIO DE LA CAPASU

"Bajo protesta de decir verdad, declaramos que este reporte y sus notas son razonablemente correctos, y son responsabilidad del emisor."



MUNICIPIO: COMISIÓN DE AGUA POTABLE, ALCANTARILLADO Y SANEAMIENTO DE URUAPAN.

### ANEXO 3: VINCULACIÓN DE OBJETIVOS



DEL 01 DE ENERO AL 30 DE SEPTIEMBRE DE 2024

UNIDAD PROGRAMÁTICA PRESUPUESTARIA	UNIDAD RESPONSABLE	NOMBRE DEL PROGRAMA	OBJETIVO GENERAL DEL PROGRAMA	PRESUPUESTO DE EGRESOS POR PROGRAMA		VINCULACIÓN : PLAN MUNICIPAL DE DESARROLLO			
				IMPORTE		PRIORIDAD PARA EL DESARROLLO	OBJETIVO DEL PLAN MUNICIPAL DE DESARROLLO	OBJETIVO DEL PLAN ESTATAL DE DESARROLLO	OBJETIVO DEL PLAN NACIONAL DE DESARROLLO
				APROBADO	DEVENGADO				
DEPARTAMENTO DE PLANEACION	DIRECCION DE PLANEACION INGENIERIA Y CONSTRUCCION	OPERACIÓN NORMAL	ELABORACIÓN DE ESTUDIOS, PLANES, PROGRAMAS, PROYECTOS, NORMAS Y TECNICAS NECESARIAS RESPECTO A LOS SERVICIOS DE AGUA POTABLE, ALCANTARILLADO Y SANEAMIENTO DE LAS AGUAS RESIDUALES.	\$ 2,922,911.40	\$ 2,594,224.48	EJE III TRANSFORMACIÓN AMBIENTAL Y TERRITORIAL OBJETIVO CONTRIBUIR AL DESARROLLO DEL MUNICIPIO MEDIANTE LA CONSTRUCCIÓN DE POPOLÍTICAS PÚBLICAS DE LARGO ALIENTO QUE REGULEN EL CRECIMIENTO URBANO ARMÓNICO CON BASE EN CRITERIOS DE SUSTENTABILIDAD, RESILENCIA, PROTECCIÓN A ÁREAS NATURALES Y MEJORAMIENTO DEL ENTORNO	EJE IV TRANSFORMACIÓN ADMINISTRATIVA OBJETIVO: INNDUCIR EL DESARROLLO DEL MUNICIPIO MEDIANTE EL MEJORAMIENTO DE LA SEGURIDAD, TRANQUILIDAD Y BIENESTAR CIUDADANOS VALIENDOSE PARA ELLO DE ACCIONES DE PREVENCIÓN DEL DELITO, ADMINISTRACIÓN RESPOSANBLE DE LOS RECURSOS Y EL PATRIMONIO PÚBLICO, CULTURA DE LA TRANSPARENCIAI Y RENDICIÓN DE CUENTAS CON APOYO PLENO A LOS DERECHOS HUMANOS	EJE TRANSVERSAL: GESTIÓN PÚBLICA HONESTA, EFICAZ Y TRANSPARENTE OBJETIVO: ELIMINAR LA CORRUPCIÓN, GARANTIZAR LA EFICIENCIA EN LA ADMINSTRITACIÓN DE RECURSOS PÚBLICOS Y LGORAR MAYOR EFICACIA DE LA GESTIÓN PÚBLICA CON UN GOBIERNO DE MORAL INTACHABLE	I. POLÍTICA Y GOBIERNO ERRADICAR LA CORRUPCIÓN, EL DISPENDIO Y LA FRIVOLIDAD

LIC. CARLOS ALBERTO MANZO RODRIGUEZ  
PRESIDENTE MUNICIPAL DE URUAPAN Y PRESIDENTE DE LA JUNTA DE GOBIERNO

LIC. LUIS MANUEL MAGAÑA MAGAÑA  
DIRECTOR GENERAL DE LA CAPASU

L.C.P. ANDREA ALMONTES LANUSA  
DIRECTORA DE ADMINISTRACIÓN

C.P. FELIPE FLORES MEDINA  
COMISARIO DE LA CAPASU

"Bajo protesta de decir verdad, declaramos que este reporte y sus notas son razonablemente correctos, y son responsabilidad del emisor."

MUNICIPIO: COMISIÓN DE AGUA POTABLE, ALCANTARILLADO Y SANEAMIENTO DE URUAPAN.  
DEL 01 DE ENERO AL 30 DE SEPTIEMBRE 2024

UNIDAD PROGRAMÁTICA PRESUPUESTARIA ____(5)____	UNIDAD RESPONSABLE ____(6)____	NOMBRE DEL PROGRAMA ____(7)____	OBJETIVO GENERAL DEL PROGRAMA ____(8)____	PRESUPUESTO DE EGRESOS POR PROGRAMA ____(9)____		VINCULACIÓN ____ (13) ____			
				IMPORTE ____ (10) ____		PRIORIDAD PARA EL DESARROLLO ____(14)____	OBJETIVO DEL PLAN MUNICIPAL DE DESARROLLO ____ (15) ____	OBJETIVO DEL PLAN ESTATAL DE DESARROLLO ____ (16) ____	OBJETIVO DEL PLAN NACIONAL DE DESARROLLO ____ (17) ____
				APROBADO ____ (11) ____	DEVENGADO ____ (12) ____				
DIRECCIÓN DE PLANEACION	INGENIERÍA Y CONSTRUCCIÓN	COSTO NORMAL DE OPERACIÓN	ELABORAR ESTUDIOS INTEGRALES PARA LA INTRODUCCIÓN DE NUEVAS REDES E INFRAESTRUCTURA HIDRÁULICAS Y SANITARIAS.	\$ 18,905,992.92	\$ 17,437,289.12	DAR AL USUARIO UN SERVICIO DE CALIDAD Y CANTIDAD MEDIANTE LA ELABORACION DE PROYECTOS TECNICOS ECONOMICOS Y SOCIALES RESPETANDO SIEMPRE EL MARCO LEGAL Y LA SUSTANTIBILIDAD DEL RECURSO AGUA	PARA QUE URUAPAN TENGA UN FUTURO SOLIDO, VIABLE Y REALISTA, ES NUESTRA OBLIGACION RECUPERAR LA SERIEDAD DENTRO DE LA ADMINISTRACION PUBLICA MUNICIPAL. ES NECESARIO CONTAR CON LOS RECURSOS TECNICOS NECESARIOS PARA ABATIR EL REZAGO QUE SE TIENE EN MATERIA DE INFRAESTRUCTURA, SERVICIOS Y CONVIVENCIA.	SUSTENTABILIDAD AMBIENTAL, RESILIENCIA Y PROSPERIDAD URBANA	DEMOCRATIZAR LA PRODUCTIVIDAD SIGNIFICA QUE LAS OPORTUNIDADES Y DESARROLLO LLEGUEN A TODOS LOS SECTORES Y A TODOS LOS GRUPOS DE LA POBLACION

LIC. CARLOS ALBERTO MANZO RODRÍGUEZ  
PRESIDENTE MUNICIPAL Y PRESIDENTE DE LA JUNTA DE GOBIERNO DE LA CAPASU

LIC. LUIS MANUEL MAGAÑA MAGAÑA  
DIRECTOR GENERAL

L.C.P. ANDREA ALMONTES LANUSA  
DIRECTORA DE ADMINISTRACIÓN


C.P. FELIPE FLORES MEDINA  
COMISARIO DE LA CAPASU

ANEXO 4: INFORME DEL AVANCE PROGRAMÁTICO PRESUPUESTARIO  
DIRECCION GENERAL

MUNICIPIO: COMISIÓN DE AGUA POTABLE, ALCANTARILLADO Y SANEAMIENTO DE URUPAN.


DEL 01 DE ENERO AL 30 DE SEPTIEMBRE DE 2024.

UNIDAD PROGRAMÁTICA PRESUPUESTARIA	UNIDAD RESPONSABLE	PROGRAMA	OBJETIVO GENERAL DEL PROGRAMA	ORIGEN DEL RECURSO	INDICADOR	UNIDAD DE MEDIDA	META PROGRAMADA	IMPORTE AUTORIZADO	META REALIZADA	IMPORTE DEVENGADO	% DEL CUMPLIMIENTO DE LA META	BENEFICIARIOS	
												TIPO	CANTIDAD
DIRECCION GENERAL	DIRECCION GENERAL	OPERACIÓN NORMAL DE LA UNIDAD ADMINISTRATIVA	MANTENER EL MODELO INSTITUCIONAL DE CALIDAD Y COMPETITIVIDAD DEL ORGANISMO OPERADOR, MEDIANTE LA MEJORA CONTINUA Y EL USO EFICIENTE DE LOS RECURSOS, ASÍ COMO PROMOVER ESQUEMAS DE PLANEACION, QUE PERMITAN EL ACCESO A TODA LA POBLACIÓN A LOS SERVICIOS DE AGUA POTABLE, ALCANTARILLADO Y SANEAMIENTO.	PROPIO	%	%	100%	\$ 2,947,968.19	75%	\$ 3,722,959.50	75%	HABITANTES DE LA CIUDAD DE URUPAN, MICHOACÁN	381,070 HABITANTES

  
LIC. LUIS MANUEL MAGAÑA MAGAÑA  
DIRECTOR GENERAL DE LA CAPASU

  
LIC. CARLOS ALBERTO MANZO RODRIGUEZ  
PRESIDENTE MUNICIPAL Y PRESIDENTE DE LA JUNTA GOBIERNO

  
C. P. FELIE FLORES MEDINA  
COMISARIO DEL H. AYUNTAMIENTO EN CAPASU

  
L.C.P. ANDREA ALMONTES LANUSA  
DIRECTORA DE ADMINISTRACION

R

"Bajo protesta de decir verdad, declaramos que este reporte y sus notas son razonablemente correctos, y son responsabilidad del emisor."



## ANEXO 4: INFORME DEL AVANCE PROGRAMÁTICO PRESUPUESTARIO

MUNICIPIO: COMISIÓN DE AGUA POTABLE, ALCANTARILLADO Y SANEAMIENTO DE URUPAN

DEL 01 DE ENERO AL 30 DE SEPTIEMBRE DE 2024



UNIDAD PROGRAMÁTICA PRESUPUESTARIA	UNIDAD RESPONSABLE	PROGRAMA	OBJETIVO GENERAL DEL PROGRAMA	ORIGEN DEL RECURSO	INDICADOR	UNIDAD DE MEDIDA	META PROGRAMADA	IMPORTE AUTORIZADO	META REALIZADA	IMPORTE DEVENGADO	% DEL CUMPLIMIENTO DE LA META	BENEFICIARIOS	
												TIPO	CANTIDAD
UNIDAD JURÍDICA	DIRECCIÓN GENERAL	COSTO NORMAL DE OPERACIÓN	ASESORÍA JURÍDICA INTEGRAL EN TODAS LAS RAMAS DEL DERECHO AL ORGANISMO OPERADOR MUNICIPAL.	PROPIO	%	%	75%	\$1,259,553.37	100%	\$1,285,382.33	75%	HABITANTES DE LA CIUDAD DE URUPAN, MICHOACÁN	381,070 HABITANTES

LIC. CARLOS ALBERTO MANZO RODRÍGUEZ  
PRESIDENTE MUNICIPAL Y PRESIDENTE DE LA JUNTA DE GOBIERNO DE LA CAPASU

LIC. LUIS MANUEL MAGAÑA MAGAÑA  
DIRECTOR GENERAL

LCP. ANDREA ALMONTES LANUSA  
DIRECTORA DE ADMINISTRACIÓN

C.P. FELIPE FLORES MEDINA  
COMISIARIO DE LA CAPASU

"Bajo protesta de decir verdad, declaramos que este reporte y sus notas son razonablemente correctos, y son responsabilidad del emisor."

ANEXO 4: INFORME DEL AVANCE PROGRAMÁTICO PRESUPUESTARIO

MUNICIPIO: COMISIÓN DE AGUA POTABLE, ALCANTARILLADO Y SANEAMIENTO DE URUPAN  
DEL 01 DE ENERO AL 30 DE SEPTIEMBRE DE 2024

UNIDAD PROGRAMÁTICA PRESUPUESTARIA	UNIDAD RESPONSABLE	PROGRAMA	OBJETIVO GENERAL DEL PROGRAMA	ORIGEN DEL RECURSO	INDICADOR	UNIDAD DE MEDIDA	META PROGRAMADA	IMPORTE AUTORIZADO	META REALIZADA	IMPORTE DEVENGADO	% DEL CUMPLIMIENTO DE LA META	BENEFICIARIOS	
												TIPO	CANTIDAD
DIRECCIÓN GENERAL	UNIDAD DE INFORMÁTICA	PROGRAMA DE OPERACIÓN NORMAL	PROMOVER EL USO DE LAS TECNOLOGÍAS DE INFORMACIÓN Y COMUNICACIÓN QUE PERMITAN ELEVAR LA EFICIENCIA EN EL ORGANISMO OPERADOR, A TRAVÉS DE SISTEMAS	PROPIOS	DESEMPEÑO	PORCENTAJE	75%	\$ 1,347,072.80	75%	\$ 1,480,832.58	75%	SERVIDORES PÚBLICOS	TODOS LOS TRABAJADORES DE LA CAPASU.
		0	0		DESEMPEÑO	PORCENTAJE	0%	\$ -	0%	\$ -	0%		
		0	0		DESEMPEÑO	PORCENTAJE	0%	\$ -	0%	\$ -	0%		
		0	0		DESEMPEÑO	PORCENTAJE	0%	\$ -	0%	\$ -	0%		
		0	0		DESEMPEÑO	PORCENTAJE	0%	\$ -	0%	\$ -	0%		
		0	0		DESEMPEÑO	PORCENTAJE	0%	\$ -	0%	\$ -	0%		

LIC. CARLOS ALBERTO MANZO RODRIGUEZ  
PRESIDENTE MPAL Y PRESIDENTE DE LA JUNTA  
GOBIERNO

LIC. LUIS MANUEL MAGAÑA MAGAÑA  
DIRECTOR GENERAL DE LA CAPASU

L.C.P. ANDREA ALMONTES LANUSA  
DIRECTORA DE ADMINISTRACIÓN

C.P. FELIPE FLORES MEDINA  
COMISARIO DE LA CAPASU

"Bajo protesta de decir verdad, declaramos que este reporte y sus notas son razonablemente correctos, y son responsabilidad del emisor."

ANEXO 4: INFORME DEL AVANCE PROGRAMÁTICO PRESUPUESTARIO  
DIFUSION SOCIAL Y RELACIONES PUBLICAS


MUNICIPIO: COMISIÓN DE AGUA POTABLE, ALCANTARILLADO Y SANEAMIENTO DE URUAPAN.  
DEL 01 DE ENERO AL 30 DE SEPTIEMBRE DE 2024

UNIDAD PROGRAMÁTICA PRESUPUESTARIA _(5)_	UNIDAD RESPONSABLE _(6)_	PROGRAMA _(7)_	OBJETIVO GENERAL DEL PROGRAMA _(8)_	ORIGEN DEL RECURSO _(9)_	INDICADOR _(10)_	UNIDAD DE MEDIDA _(11)_	META PROGRAMADA _(12)_	IMPORTE AUTORIZADO _(13)_	META REALIZADA _(14)_	IMPORTE DEVENGADO _(15)_	% DEL CUMPLIMIENTO DE LA META _(16)_	BENEFICIARIOS	
												TIPO _(17)_	CANTIDAD _(18)_
DIRECCIÓN GENERAL	DIFUSIÓN SOCIAL Y RELACIONES PUBLICAS	OPERACIÓN NORMAL DE LA UNIDAD ADMINISTRATIVA	PLANEAR, VISUALIZAR, DISEÑAR, DESARROLLAR Y EJECUTAR, LA INFORMACIÓN CORRECTA PARA COMUNICAR A LOS USUARIOS SOBRE LAS ACTIVIDADES Y CAMPAÑAS PUBLICITARIAS DE LA CAPASU. ASÍ MISMO, PROYECTAR LOS MEDIOS Y HERRAMIENTAS DE DIFUSIÓN PARA ALCANZAR LOS OBJETIVOS DE COMUNICACIÓN.	PROPIO	PORCENTAJE	PORCENTAJE	50%	\$3,660,946.61	50%	\$ 5,295,166.47	100%		
		LA ADQUISICIÓN DE UN VEHÍCULO PARA LA RIFA DE USUARIOS CUMPLIDOS 2024	PROMOVER EL PAGO OPORTUNO DEL SERVICIO DE AGUA POTABLE EN EL MUNICIPIO, INCENTIVANDO A LOS USUARIOS A PARTICIPAR EN LA RIFA DE UNA CAMIONETA										

  
LIC. CARLOS ALBERTO MANZO RODRIGUEZ  
PRESIDENTE MUNICIPAL Y PRESIDENTE DE LA JUNTA DE GOBIERNO

  
LIC. LUIS MANUEL MAGAÑA MAGAÑA  
DIRECTOR GENERAL DE LA CAPASU

  
C.P. FELIPE FLORES MEDINA  
COMISARIO DE LA CAPASU

  
L.C.P. ANDREA ALMONTES LANUSA  
DIRECTORA DE ADMINISTRACION


**ANEXO 4: INFORME DEL AVANCE PROGRAMÁTICO PRESUPUESTARIO**


MUNICIPIO: URUPAN, MICHOACÁN  
Del: 01 DE ENERO A 30 DE SEPTIEMBRE DE 2024

DIRECCION GENERAL  
UNIDAD DE JUNTAS LOCALES MUNICIPALES




UNIDAD PROGRAMÁTICA PRESUPUESTARIA	UNIDAD RESPONSABLE	PROGRAMA	OBJETIVO GENERAL DEL PROGRAMA	ORIGEN DEL RECURSO	INDICADOR	UNIDAD DE MEDIDA	META PROGRAMADA	IMPORTE AUTORIZADO	META REALIZADA	IMPORTE DEVENGADO	% DEL CUMPLIMIENTO DE LA META	BENEFICIARIOS	
												TIPO	CANTIDAD
DIRECCION GENERAL	UNIDAD DE JUNTAS MUNICIPALES	OPERACIÓN NORMAL	CONFORMAR TODAS LAS JUNTAS LOCALES MUNICIPALES DE AGUA POTABLE. ASESORAR Y APOYAR EN PROBLEMAS DE AGUA POTABLE Y SANEAMIENTO A LAS COMUNIDADES RURALES	PROPIOS		%	100%	\$ 5,267,138.43	75%	\$ 10,938,857.45	75%	HABITANTES (ADULTOS, NIÑOS, MUJERES, ETC)	60,000

  
LIC. LUIS MANUEL MAGAÑA MAGAÑA  
DIRECTOR GENERAL DE LA CAPASU

  
LIC. CARLOS ALBERTO MANZO RODRIGUEZ  
PRESIDENTE MUNICIPAL Y PRESIDENTE DE LA JUNTA GOBIERNO

  
C. P. FELIPE FLORES MEDINA  
COMISARIO DEL H. AYUNTAMIENTO EN CAPASU

  
L.C.P. ANDREA ALMONTES LANUSA  
DIRECTORA DE ADMINISTRACION

"Bajo protesta de decir verdad, declaramos que este reporte y sus notas son razonablemente correctos, y son responsabilidad del emisor."





ANEXO 4: INFORME DEL AVANCE PROGRAMÁTICO PRESUPUESTARIO

MUNICIPIO: COMISIÓN DE AGUA POTABLE, ALCANTARILLADO Y SANEAMIENTO DEL MUNICIPIO DE URUAPAN  
DEL 01 DE ENERO AL 30 DE SEPTIEMBRE DE 2024




UNIDAD PROGRAMÁTICA PRESUPUESTARIA	UNIDAD RESPONSABLE	PROGRAMA	OBJETIVO GENERAL DEL PROGRAMA	ORIGEN DEL RECURSO	INDICADOR	UNIDAD DE MEDIDA	META PROGRAMADA	IMPORTE AUTORIZADO	META REALIZADA	IMPORTE DEVENGADO	% DEL CUMPLIMIENTO DE LA META	BENEFICIARIOS	
												TIPO	CANTIDAD
DIRECCIÓN GENERAL	UNIDAD DE TRANSPARENCIA Y ACCESO A LA INFORMACIÓN	OPERACIÓN NORMAL DE LA UNIDAD ADMINISTRATIVA	GARANTIZAR LA TRANSPARENCIA, EL ACCESO A LA INFORMACIÓN PÚBLICA, LA PROTECCIÓN DE LOS DATOS PERSONALES Y LA RENDICIÓN DE CUENTAS.	PROPIO	INDICE DE TRANSPARENCIA	%	75.20%	\$ 662,732.18	70.00%	\$ 616,891.95	93.08%	N/A	N/A

  
LIC. CARLOS ALBERTO MANZO RODRÍGUEZ  
PRESIDENTE MUNICIPAL  
Y PRESIDENTE DE LA JUNTA DE GOBIERNO  
DE LA CAPASU

  
LIC. LUIS MANUEL MAGAÑA MAGAÑA  
DIRECTOR GENERAL

  
LCP. ANDREA ALMONTES LANUSA  
DIRECTORA DE ADMINISTRACIÓN

  
C. P. FELIPE FLORES MEDINA  
COMISARIO DE LA CAPASU

"Bajo protesta de decir verdad, declaramos que este reporte y sus notas son razonablemente correctos, y son responsabilidad del emisor."



ANEXO 4: INFORME DEL AVANCE PROGRAMÁTICO PRESUPUESTARIO  
DIRECCION GENERAL



MUNICIPIO: COMISION DE AGUA POTABLE, ALCANTARILLADO Y SANEAMIENTO DE URUAPAN

SECRETARIA TÉCNICA

DEL 01 DE ENERO AL 30 DE SEPTIEMBRE DE 2024.

UNIDAD PROGRAMÁTICA PRESUPUESTARIA	UNIDAD RESPONSABLE	PROGRAMA	OBJETIVO GENERAL DEL PROGRAMA	ORIGEN DEL RECURSO	INDICADOR	UNIDAD DE MEDIDA	META PROGRAMADA	IMPORTE AUTORIZADO	META REALIZADA	IMPORTE DEVENGADO	% DEL CUMPLIMIENTO DE LA META	BENEFICIARIOS	
												TIPO	CANTIDAD
DIRECCION GENERAL	SECRETARIA TECNICA	OPERACIÓN NORMAL DE LA UNIDAD ADMINISTRATIVA	MANTENER EL MODELO INSTITUCIONAL DE CALIDAD Y COMPETITIVIDAD DEL ORGANISMO OPERADOR, MEDIANTE LA MEJORA CONTINUA Y EL USO EFICIENTE DE LOS RECURSOS, ASÍ COMO PROMOVER ESQUEMAS DE PLANEACION, QUE PERMITAN EL ACCESO A TODA LA POBLACIÓN A LOS SERVICIOS DE AGUA POTABLE, ALCANTARILLADO Y SANEAMIENTO.	PROPIO	%	%	100%	\$ 2,374,393.20	75%	\$ 2,164,122.25	75%	HABITANTES DE LA CIUDAD DE URUAPAN, MICHOACÁN	381,070 HABITANTES

LIC. LUIS MANUEL MAGAÑA MAGAÑA  
DIRECTOR GENERAL DE LA CAPASU

LIC. CARLOS ALBERTO MANZO RODRIGUEZ  
PRESIDENTE MUNICIPAL Y PRESIDENTE DE LA JUNTA GOBIERNO

C.P. FELIPE FLORES MEDINA  
COMISARIO DE LA CAPASU

L.C.P. ANDREA ALMONTES LANUSA  
DIRECTORA DE ADMINISTRACION

"Bajo protesta de decir verdad, declaramos que este reporte y sus notas son razonablemente correctos, y son responsabilidad del emisor."

MUNICIPIO: COMISIÓN DE AGUA POTABLE, ALCANTARILLADO Y SANEAMIENTO DEL MUNICIPIO DE URUAPAN  
DEL 01 DE ENERO AL 30 DE SEPTIEMBRE DE 2024


UNIDAD PROGRAMÁTICA PRESUPUESTARIA	UNIDAD RESPONSABLE	PROGRAMA	OBJETIVO GENERAL DEL PROGRAMA	ORIGEN DEL RECURSO	INDICADOR	UNIDAD DE MEDIDA	META PROGRAMADA	IMPORTE AUTORIZADO	META REALIZADA	IMPORTE DEVENGADO	% DEL CUMPLIMIENTO DE LA META	BENEFICIARIOS	
												TIPO	CANTIDAD
DIRECCIÓN GENERAL	COMISARÍA	OPERACIÓN NORMAL DE LA UNIDAD ADMINISTRATIVA	INFORMAR A LA PROPIA JUNTA DE GOBIERNO, CUALQUIER ANOMALIA O DEFICIENCIA QUE DETECTASE DURANTE EL EJERCICIO DE SUS ATRIBUCIONES.	PROPIO	GESTIÓN Y DESEMPEÑO	%	75%	\$ 1,054,429.52	100.0%	\$ 1,061,583.57	100.5%	N/A	N/A

\_\_\_\_\_  
LIC. CARLOS ALBERTO MANZO RODRÍGUEZ  
PRESIDENTE MUNICIPAL  
Y PRESIDENTE DE LA JUNTA GOBIERNO DE LA  
CAPASU



\_\_\_\_\_  
L.C.P. ANDREA ALMONTES LANUSA  
DIRECTORA DE ADMINISTRACIÓN

\_\_\_\_\_  
LIC. LUIS MANUEL MAGAÑA MAGAÑA  
DIRECTOR GENERAL DE LA CAPASU



\_\_\_\_\_  
C. P. FELIPE FLORES MEDINA  
COMISARIO

"Bajo protesta de decir verdad, declaramos que este reporte y sus notas son razonablemente correctos, y son responsabilidad del emisor."



ANEXO 4: INFORME DEL AVANCE PROGRAMÁTICO PRESUPUESTARIO


MUNICIPIO: COMISIÓN DE AGUA POTABLE, ALCANTARILLADO Y SANEAMIENTO DEL MUNICIPIO DE URUPAPAN  
DEL 01 DE ENERO AL 30 DE SEPTIEMBRE DE 2024





URUPAPAN  
INDEPENDIENTE  
H. AYUNTAMIENTO 2024 - 2027

UNIDAD PROGRAMÁTICA PRESUPUESTARIA	UNIDAD RESPONSABLE	PROGRAMA	OBJETIVO GENERAL DEL PROGRAMA	ORIGEN DEL RECURSO	INDICADOR	UNIDAD DE MEDIDA	META PROGRAMADA	IMPORTE AUTORIZADO	META REALIZADA	IMPORTE DEVENGADO	% DEL CUMPLIMIENTO DE LA META	BENEFICIARIOS	
												TIPO	CANTIDAD
DIRECCIÓN GENERAL	UNIDAD DE CONTRALORÍA	PROGRAMA DE OPERACIÓN NORMAL	FACILITAR EL PROCESO DE PLANEACIÓN, DEFINICIÓN Y ADMINISTRACIÓN DE LAS ACCIONES, TAREAS, PROYECTOS Y METAS A CUMPLIR POR LA UC EN UN EJERCICIO FISCAL, LOS INTEGRANTES DE LA UC DE LA CAPASU, DEBERÁN IDENTIFICAR, ANALIZAR Y EVALUAR, LOS RIESGOS INNERENTES O ASOCIADOS A LOS PROCESOS DEL ORGANISMO OPERADOR, PARA ELLO SE DEBE RECABAR INFORMACIÓN IDÓNEA Y SUFICIENTE, CON EL FIN DE LLEVAR A CABO UN ANÁLISIS OBJETIVO CON EL ENFOQUE AUTÓNOMO	PROPIO	%	%	75.00%	\$ 428,754.38	100.00%	\$362,420.48	84.52%	USUARIOS DE LA CIUDAD DE URUPAPAN, MICHOACÁN	4

  
LIC. CARLOS ALBERTO MANZO RODRIGUEZ  
PRESIDENTE MUNICIPAL  
Y PRESIDENTE DE LA JUNTA DE GOBIERNO  
DE LA CAPASU

  
LIC. LUIS MANUEL MAGAÑA MAGAÑA  
DIRECTOR GENERAL

  
LCP. ANDREA ALMONTES LANUSA  
DIRECTORA DE ADMINISTRACIÓN


  
C. P. FELIPE FLORES MEDINA  
COMISARIO DE LA CAPASU


"Bajo protesta de decir verdad, declaramos que este reporte y sus notas son razonablemente correctos, y son responsabilidad del emisor."

**ANEXO 4: INFORME DEL AVANCE PROGRAMÁTICO PRESUPUESTARIO**


MUNICIPIO: URUPÁN  
DEL 01 DE ENERO AL 30 DE JUNIO DEL AÑO 2024.

UNIDAD PROGRAMÁTICA PRESUPUESTARIA	UNIDAD RESPONSABLE	PROGRAMA	OBJETIVO GENERAL DEL PROGRAMA	ORIGEN DEL RECURSO	INDICADOR	UNIDAD DE MEDIDA	META PROGRAMADA	IMPORTE AUTORIZADO	META REALIZADA	IMPORTE DEVENGADO	% DEL CUMPLIMIENTO DE LA META	BENEFICIARIOS	
												TIPO	CANTIDAD
CAPASU	DIRECCION DE ADMINISTRACION	OPERACIÓN NORMAL	PROVEER LOS RECURSOS FINANCIEROS, HUMANOS Y MATERIALES PARA LOGRAR OPERATIVIDAD EFICIENTE DEL ORGANISMO.	RECURSOS PROPIOS	PORCENTAJE DE ALCANCE	PESOS	75%	\$ 1,318,218.17	PARA ESTE TRIMESTRE SE GARANTIZÓ EN SU TOTALIDAD LA PROVISIÓN DE LOS RECURSOS DEL ORGANISMO.	\$ 2,063,857.76	75%	USUARIOS, PROVEEDORES Y FUNCIONARIOS	APROX. 750

  
LIC. CARLOS ALBERTO MANZO RODRIGUEZ  
PRESIDENTE MUNICIPAL Y PRESIDENTE DE LA JUNTA DE GOBIERNO

  
LIC. LUIS MANUEL MAGAÑA MAGAÑA  
DIRECTOR GENERAL DE LA CAPASU


  
L.C.P. ANDREA ALMONTES LANUSA  
DIRECTORA DE ADMINISTRACIÓN DE LA CAPASU

  
C.P. FELIPE FLORES MEDINA  
COMISARIO DE LA CAPASU


ANEXO 4: INFORME DEL AVANCE PROGRAMÁTICO PRESUPUESTARIO


MUNICIPIO: COMISION DE AGUA POTABLE, ALCANTARILLADO Y SANEAMIENTO DE URUPAN.  
DEL 01 DE JULIO DE 2024 AL 30 DE SEPTIEMBRE DE 2024

UNIDAD PROGRAMÁTICA PRESUPUESTARIA	UNIDAD RESPONSABLE	PROGRAMA	OBJETIVO GENERAL DEL PROGRAMA	ORIGEN DEL RECURSO	INDICADOR	UNIDAD DE MEDIDA	META PROGRAMADA	IMPORTE AUTORIZADO	META REALIZADA	IMPORTE DEVENGADO	% DEL CUMPLIMIENTO DE LA META	BENEFICIARIOS	
												SERVIDORES PUBLICOS	CANTIDAD
DIRECCION DE ADMINISTRACION	RECURSOS HUMANOS	PROGRAMA DE OPERACIÓN NORMAL *	Coordinar la aplicación de la normatividad relativa a las relaciones laborales entre el organismo operador y sus trabajadores tanto de confianza, sindicalizados y de obra o tiempo determinado; para que el proceso de organización, capacitación, promoción, adscripción, registro y control de los movimientos administrativos del personal, incluyendo al contratado bajo el régimen de honorarios y servicios profesionales; este de conformidad con la normatividad propia del organismo operador y otras disposiciones legales aplicables; y aplicar los procedimientos de administrativos de sueldos y salarios, pagos, descuentos, finiquitos y liquidaciones al personal; de conformidad con el tabulador de salarios y normatividad aplicable.	PROPIOS	Porcentaje devengado del presupuesto normal del departamento de recurso humanos	%	50.00%	\$ 1,591,030.78	53.71%	\$ 1,709,186.24	53.71%	PERSONAL DEL ORGANISMO	370

  
LIC. CARLOS ALBERTO MANZO RODRIGUEZ  
PRESIDENTE MUNICIPAL Y PRESIDENTE DE LA JUNTA DE GOBIERNO.

  
LIC. LUIS MANUEL MAGAÑA MAGAÑA  
DIRECTOR GENERAL

  
L.C.P. ANDREA ALMONTES LANUSA  
DIRECTORA DE ADMINISTRACIÓN

  
C.P. FELIPE FLORES MEDINA  
COMISARIO DE LA CAPASU

"Bajo protesta de decir verdad, declaramos que este reporte y sus notas son razonablemente correctos, y son responsabilidad del emisor."

ANEXO 4: INFORME DEL AVANCE PROGRAMÁTICO PRESUPUESTARIO

UNIDAD PROGRAMÁTICA PRESUPUESTARIA _(5)_	UNIDAD RESPONSABLE _(6)_	PROGRAMA _(7)_	OBJETIVO GENERAL DEL PROGRAMA _(8)_	ORIGEN DEL RECURSO _(9)_	INDICADOR _(10)_	UNIDAD DE MEDIDA _(11)_	META PROGRAMADA _(12)_	IMPORTE AUTORIZADO _(13)_	META REALIZADA _(14)_	IMPORTE DEVENGADO _(15)_	% DEL CUMPLIMIENTO DE LA META _(16)_	BENEFICIARIOS	
												TIPO _(17)_	CANTIDAD _(18)_
(DA) DIRECCION DE ADMINISTRACION	(FI) FINANZA	PROGRAMA DE OPERACION NORMAL	PREPARAR LA INFORMACION CONTABLE Y FINANCIERA DE MANERA OPORTUNA Y CONFIABLE TOMANDO COMO BASE LAS NORMAS DE INFORMACION FINANCIERA VIGENTES.	RP	CUMPLIMIENTO	ESTIMADO/LOGRADO	PRESENTAR INFORMACION FINANCIERA Y PAGOS DE CONTRIBUCIONES EN LOS TIEMPOS ESTABLECIDOS	\$ 2,085,546.25	SE HA ENTREGADO LA INFORMACION EN TIEMPO, EN LOS FORMATOS ESTABLECIDOS POR LA ASM	\$ 2,346,343.47	100%	SERVIDORES PUBLICOS	75

LIC. CARLOS ALBERTO MANZO RODRIGUEZ  
PRESIDENTE MUNICIPAL Y PRESIDENTE DE LA JUNTA DE GOBIERNO

LIC. LUIS MANUEL MAGAÑA MAGAÑA  
DIRECTOR GENERAL

LCP. ANDREA ALMONTES LANUSA  
DIRECTORA DE ADMINISTRACION

C.P. FÉLPE FLORES MEDINA  
COMISARIO DE LA JUNTA DE GOBIERNO

CAPASU


DEL 01 DE ENERO AL 30 DE SEPTIEMBRE DEL 2024.

DEPARTAMENTO: ADQUISICIONES Y SERV. GENERALES

UNIDAD PROGRAMÁTICA PRESUPUESTARIA _(5)_	UNIDAD RESPONSABLE _(6)_	PROGRAMA _(7)_	OBJETIVO GENERAL DEL PROGRAMA _(8)_	ORIGEN DEL RECURSO _(9)_	INDICADOR _(10)_	UNIDAD DE MEDIDA _(11)_	META PROGRAMADA _(12)_	IMPORTE AUTORIZADO _(13)_	META REALIZADA _(14)_	IMPORTE DEVENGADO _(15)_	% DEL CUMPLIMIENTO DE LA META _(16)_	BENEFICIARIOS	
												TIPO _(17)_	CANTIDAD _(18)_
(DA) DIRECCION DE ADMINISTRACION	ADQUISICIONES Y SERVICIOS GENERALES	PROGRAMA DE OPERACIÓN NORMAL *	CUMPLIR EN TIEMPO Y FORMA	PROPIOS	ADQUISICION DE BIENES	%	100%	\$ 5,217,187.46	75%	\$ 4,767,689.65	75%	SERVIDORES PÚBLICOS	TODOS LOS TRABAJADORES DE CAPASU

  
LIC. CARLOS ALBERTO MANZO RODRÍGUEZ  
PRESIDENTE MUNICIPAL Y PRESIDENTE DE LA JUNTA DE GOBIERNO

  
LIC. LUIS MANUEL MAGAÑA MAGAÑA  
DIRECTOR GENERAL DE LA CAPASU


  
C.P. FELIPE FLORES MEDINA.  
COMISARIO DE LA JUNTA DE GOBIERNO


  
L.C.P. ANDREA ALMONTES LANUSA  
DIRECTORA DE ADMINISTRACIÓN


**ANEXO 4 : INFORME DEL AVANCE PROGRAMÁTICO PRESUPUESTARIO**


MUNICIPIO: URUPAN MICHOACÁN  
DEL 01 DE ENERO AL 30 DE SEPTIEMBRE 2024

UNIDAD PROGRAMÁTICA PRESUPUESTARIA _(5)_	UNIDAD RESPONSABLE _(6)_	PROGRAMA _(7)_	OBJETIVO GENERAL DEL PROGRAMA _(8)_	ORIGEN DEL RECURSO _(9)_	INDICADOR _(10)_	UNIDAD DE MEDIDA _(11)_	META PROGRAMADA _(12)_	IMPORTE AUTORIZADO _(13)_	META REALIZADA _(14)_	IMPORTE DEVENGADO _(15)_	% DEL CUMPLIMIENTO DE LA META _(16)_	BENEFICIARIOS	
												TIPO _(17)_	CANTIDAD _(18)_
DIRECCIÓN DE OPERACIONES	DIRECCIÓN DE OPERACIONES	COSTO NORMAL DE OPERACIÓN	COORDINAR DE MANERA EFETIVA LAS LABORES NECESARIAS PARA QUE EL ORGANISMO BRINDE UN SERVICIO DE CALIDAD	PROPIOS	SE REALIZARON LAS ACCIONES PROGRAMADAS AL PRIMER TRIMESTRE	%	75%	\$ 2,149,540.84	86%	\$ 2,463,744.20	86%	HABITANTES (ADULTOS, NIÑOS, MUJERES, ETC)	381,070

  
LIC. CARLOS ALBERTO MANZO RODRÍGUEZ  
PRESIDENTE MUNICIPAL Y PRESIDENTE DE LA JUNTA DE GOBIERNO DE LA CAPASU

  
LIC. LUIS MANUEL MAGAÑA MAGAÑA  
DIRECTOR GENERAL

  
L.C.P. ANDREA ALMONTES LANUSA  
DIRECTORA DE ADMINISTRACIÓN


  
C.P. FELIPE FLORES MEDINA  
COMISARIO DE LA CAPASU


"Bajo protesta de decir verdad, declaramos que este reporte y sus notas son razonablemente correctos, y son responsabilidad del emisor."


**ANEXO 4: INFORME DEL AVANCE PROGRAMÁTICO PRESUPUESTARIO**

MUNICIPIO: COMISIÓN DE AGUA POTABLE, ALCANTARILLADO Y SANEAMIENTO DE URUAPAN.  
DEL 01 DE ENERO AL 30 DE SEPTIEMBRE 2024

UNIDAD PROGRAMÁTICA PRESUPUESTARIA _(5)_	DEL 01 DE ENERO AL 30 DE SEPTIEMBRE 2024	PROGRAMA _(7)_	OBJETIVO GENERAL DEL PROGRAMA _(8)_	ORIGEN DEL RECURSO _(9)_	INDICADOR _(10)_	UNIDAD DE MEDIDA _(11)_	META PROGRAMADA _(12)_	IMPORTE AUTORIZADO _(13)_	META REALIZADA _(14)_	IMPORTE DEVENGADO _(15)_	% DEL CUMPLIMIENTO DE LA META _(16)_	BENEFICIARIOS	
												TIPO _(17)_	CANTIDAD _(18)_
DIRECCIÓN DE OPERACIONES	PRODUCCIÓN	COSTO NORMAL DE OPERACIÓN	CORDINAR DE MANERA EFETIVA LAS LABORES NECESARIAS PARA QUE EL ORGANISMO BRINDE UN SERVICIO DE CALIDAD	PROPIOS	SE REALIZARON LAS ACCIONES PROGRAMADAS AL PRIMER TRIMESTRE	%	75%	\$ 62,296,384.35	76%	\$ 63,309,569.64	76%	HABITANTES (ADULTOS, NIÑOS, MUJERES, ETC)	381,070

  
LIC. CARLOS ALBERTO MANZO RODRÍGUEZ  
PRESIDENTE MUNICIPAL Y PRESIDENTE DE LA JUNTA DE GOBIERNO DE LA CAPASU

  
LIC. LUIS MANUEL MAGAÑA MAGAÑA  
DIRECTOR GENERAL

  
L.C.P. ANDREA ALMONTES LANUSA  
DIRECTORA DE ADMINISTRACIÓN

  
C.P. FELIPE FLORES MEDINA  
COMISARIO DE LA CAPASU


"Bajo protesta de decir verdad, declaramos que este reporte y sus notas son razonablemente correctos, y son responsabilidad del emisor."


**ANEXO 4: INFORME DEL AVANCE PROGRAMÁTICO PRESUPUESTARIO**


MUNICIPIO: COMISIÓN DE AGUA POTABLE, ALCANTARILLADO Y SANEAMIENTO DE URUAPAN.

DEL 01 DE ENERO AL 30 DE SEPTIEMBRE 2024

UNIDAD PROGRAMÁTICA PRESUPUESTARIA _(5)_	UNIDAD RESPONSABLE _(6)_	PROGRAMA _(7)_	OBJETIVO GENERAL DEL PROGRAMA _(8)_	ORIGEN DEL RECURSO _(9)_	INDICADOR _(10)_	UNIDAD DE MEDIDA _(11)_	META PROGRAMADA _(12)_	IMPORTE AUTORIZADO _(13)_	META REALIZADA _(14)_	IMPORTE DEVENGADO _(15)_	% DEL CUMPLIMIENTO DE LA META _(16)_	BENEFICIARIOS	
												TIPO _(17)_	CANTIDAD _(18)_
DIRECCION DE OPERACIONES	REDES	ELABORAR ESTUDIOS INTEGRALES PARA LA INTRODUCCIÓN DE NUEVAS REDES E INFRAESTRUCTURA HIDRÁULICAS Y SANITARIAS.	CORDINAR DE MANERA EFETIVA LAS LABORES NECESARIAS PARA QUE EL ORGANISMO BRINDE UN SERVICIO DE CALIDAD	PROPIOS	SE REALIZARON LAS ACCIONES PROGRAMADAS AL PRIMER TRIMESTRE	%	75%	\$ 17,785,819.76	68%	\$ 15,548,011.27	68%	HABITANTES (ADULTOS, NIÑOS, MUJERES, ETC)	381,070

  
LIC. CARLOS ALBERTO MANZO RODRÍGUEZ  
PRESIDENTE MUNICIPAL Y PRESIDENTE DE LA JUNTA DE GOBIERNO DE LA CAPASU

  
LIC. LUIS MANUEL MAGAÑA MAGAÑA  
DIRECTOR GENERAL

  
LIC. ANDREA ALMONTES LANUSA  
DIRECTORA DE ADMINISTRACIÓN

  
C.P. FELIPE FLORES MEDINA  
COMISARIO DE LA CAPASU


"Bajo protesta de decir verdad, declaramos que este reporte y sus notas son razonablemente correctos, y son responsabilidad del emisor."

**ANEXO 4: INFORME DEL AVANCE PROGRAMÁTICO PRESUPUESTARIO**

MUNICIPIO: COMISIÓN DE AGUA POTABLE, ALCANTARILLADO Y SANEAMIENTO DE URUPÁN.


DEL 01 DE ENERO AL 30 DE SEPTIEMBRE 2024

UNIDAD PROGRAMÁTICA PRESUPUESTARIA _(5)_	UNIDAD RESPONSABLE _(6)_	PROGRAMA _(7)_	OBJETIVO GENERAL DEL PROGRAMA _(8)_	ORIGEN DEL RECURSO _(9)_	INDICADOR _(10)_	UNIDAD DE MEDIDA _(11)_	META PROGRAMADA _(12)_	IMPORTE AUTORIZADO _(13)_	META REALIZADA _(14)_	IMPORTE DEVENGADO _(15)_	% DEL CUMPLIMIENTO DE LA META _(16)_	BENEFICIARIOS	
												TIPO _(17)_	CANTIDAD _(18)_
DIRECCIÓN DE OPERACIONES	SANEAMIENTO	COSTO NORMAL DE OPERACIÓN	COORDINAR DE MANERA EFETIVA LAS LABORES NECESARIAS PARA QUE EL ORGANISMO BRINDE UN SERVICIO DE CALIDAD	PROPIOS	SE REALIZARON LAS ACCIONES PROGRAMADAS AL PRIMER TRIMESTRE	%	75%	\$ 121,287,070.59	75%	\$ 126,693,686.98	75%	HABITANTES (ADULTOS, NIÑOS, MUJERES, ETC)	381,070

  
LIC. CARLOS ALBERTO MANZO RODRÍGUEZ  
PRESIDENTE MUNICIPAL Y PRESIDENTE DE LA JUNTA DE GOBIERNO DE LA CAPASU

  
LIC. LUIS MANUEL MAGAÑA MAGAÑA  
DIRECTOR GENERAL

  
L.C.P. ANDREA ALMONTES LANUSA  
DIRECTORA DE ADMINISTRACIÓN

  
C.P. FELIPE FLORES MEDINA  
COMISARIO DE LA CAPASU


"Bajo protesta de decir verdad, declaramos que este reporte y sus notas son razonablemente correctos, y son responsabilidad del emisor."

**ANEXO 4: INFORME DEL AVANCE PROGRAMÁTICO PRESUPUESTARIO**

MUNICIPIO: COMISIÓN DE AGUA POTABLE, ALCANTARILLADO Y SANEAMIENTO DE URUPAN.

DEL 01 DE ENERO AL 30 DE SEPTIEMBRE 2024

UNIDAD PROGRAMÁTICA PRESUPUESTARIA _(5)_	UNIDAD RESPONSABLE _(6)_	PROGRAMA _(7)_	OBJETIVO GENERAL DEL PROGRAMA _(8)_	ORIGEN DEL RECURSO _(9)_	INDICADOR _(10)_	UNIDAD DE MEDIDA _(11)_	META PROGRAMADA _(12)_	IMPORTE AUTORIZADO _(13)_	META REALIZADA _(14)_	IMPORTE DEVENGADO _(15)_	% DEL CUMPLIMIENTO DE LA META _(16)_	BENEFICIARIOS	
												TIPO _(17)_	CANTIDAD _(18)_
DIRECCIÓN DE OPERACIONES	ELECTROMECAÁNICO	COSTO NORMAL DE OPERACIÓN	CORDINAR DE MANERA EFETIVA LAS LABORES NECESARIAS PARA QUE EL ORGANISMO BRINDE UN SERVICIO DE CALIDAD	PROPIOS	SE REALIZARON LAS ACCIONES PROGRAMADAS AL PRIMER TRIMESTRE	%	75%	\$ 5,154,004.70	87%	\$ 5,996,518.27	87%	HABITANTES (ADULTOS, NIÑOS, MUJERES, ETC)	381,070

  
LIC. CARLOS ALBERTO MANZO RODRÍGUEZ  
PRESIDENTE MUNICIPAL Y PRESIDENTE DE LA JUNTA DE GOBIERNO DE LA CAPASU

  
LIC. LUIS MANUEL MAGAÑA MAGAÑA  
DIRECTOR GENERAL

  
L.C.P. ANDREA ALMONTES LANUSA  
DIRECTORA DE ADMINISTRACIÓN

  
C.P. FELIPE FLORES MEDINA  
COMISARIO DE LA CAPASU

"Bajo protesta de decir verdad, declaramos que este reporte y sus notas son razonablemente correctos, y son responsabilidad del emisor."


**ANEXO 4: INFORME DEL AVANCE PROGRAMÁTICO PRESUPUESTARIO**


MUNICIPIO: COMISIÓN DE AGUA POTABLE, ALCANTARILLADO Y SANEAMIENTO DE URUPAN


Del 01 de enero al 30 de septiembre de 2024


Dirección Comercial

UNIDAD PROGRAMÁTICA PRESUPUESTARIA ___(6)___	UNIDAD RESPONSABLE ___(8)___	PROGRAMA ___(7)___	OBJETIVO GENERAL DEL PROGRAMA ___(9)___	ORIGEN DEL RECURSO ___(5)___	INDICADOR ___(10)___	UNIDAD DE MEDIDA ___(11)___	META PROGRAMADA ___(12)___	IMPORTE AUTORIZADO ___(13)___	META REALIZADA ___(14)___	IMPORTE DEVENGADO ___(15)___	% DEL CUMPLIMIENTO DE LA META ___(16)___	BENEFICIARIOS	
												TIPO ___(17)___	CANTIDAD ___(18)___
DIRECCIÓN COMERCIAL	DIRECCIÓN COMERCIAL	PROGRAMA NORMAL DE OPERACIÓN	REDUCIR AL MAXIMO EL REZAGO	PROPIO	PORCENTAJE	EJE III: TRANSFORMACION AMBIENTAL Y TERRITORIAL CONTRIBUIR AL DESARROLLO DEL MUNICIPIO MEDIANTE LA CONSTRUCCIÓN DE POLÍTICAS PÚBLICAS DE LARGO ALIENTO, QUE REGULEN EL CRECIMIENTO URBANO ARMÓNICO, CON BASE EN LOS CRITERIOS DE SUSTENTABILIDAD, RESILIENCIA, PROTECCIÓN A ÁREAS NATURALES Y MEJORAMIENTO DEL ENTORNO.	75%	\$ 1,690,388.40	65%	\$ 1,274,033.04	87%		

  
LIC. CARLOS ALBERTO MANZO RODRIGUEZ  
PRESIDENTE MUNICIPAL Y PRESIDENTE DE LA JUNTA DE GOBIERNO

  
LIC. LUIS MANUEL MAGAÑA MAGAÑA  
DIRECTOR GENERAL DE LA CAPASU

  
L.C.P. ANDREA ALMONTES LANUSA  
DIRECTORA DE ADMINISTRACIÓN



  
C. P. FELIPE FLORES MEDINA  
COMISARIO DE LA CAPASU

"Bajo protesta de decir verdad, declaramos que este reporte y sus notas son razonablemente correctos, y son responsabilidad del emisor."

MUNICIPIO: COMISIÓN DE AGUA POTABLE, ALCANTARILLADO Y SANEAMIENTO DE URUAPAN

01 ENERO - 30 DE SEPTIEMBRE 2024

UNIDAD PROGRAMÁTICA PRESUPUESTARIA __ (5) __	UNIDAD RESPONSABLE __ (6) __	PROGRAMA __ (7) __	OBJETIVO GENERAL DEL PROGRAMA __ (8) __	ORIGEN DEL RECURSO __ (9) __	INDICADOR __ (10) __	UNIDAD DE MEDIDA __ (11) __	META PROGRAMADA __ (12) __	IMPORTE AUTORIZADO __ (13) __	META REALIZADA __ (14) __	IMPORTE DEVENGADO __ (15) __	% DEL CUMPLIMIENTO DE LA META __ (16) __	BENEFICIARIOS	
												TIPO __ (17) __	CANTIDAD __ (18) __
PROCESOS COMERCIALES	PROCESOS COMERCIALES	PROGRAMA NORMAL DE OPERACIÓN	INCREMENTAR LA COBRANZA Y REDUCIR EL REZAGO	PROPIO	PORCENTAJE	EJE III: TRANSFORMACION AMBIENTAL Y TERRITORIAL OBJETIVO: CONTRIBUIR AL DESARROLLO DEL MUNICIPIO MEDIANTE LA CONSTRUCCION DE POLITICAS PUBLICAS DE LARGO ALIENTO, QUE REGULEN EL CRECIMIENTO URBANO ARMONICO, CON BASE EN CRITERIOS DE SUSTENTABILIDAD, RESILIENCIA, PROTECCION A AREAS NATURALES Y MEJORAMIENTO DEL ENTORNO.	100%	\$ 16,067,292.53	95%	\$ 15,217,623.22	95%		

  
LIC. CARLOS ALBERTO MANZO RODRIGUEZ  
PRESIDENTE MUNICIPAL DE URUAPAN  
LIC. LUIS MANUEL MAGAÑA MAGAÑA  
DIRECTOR GENERAL  
L.C.P. ANDREA ALMONTES LANUSA  
DIRECTORA DE ADMINISTRACIÓN  
C. P. FELIPE FLORES MEDINA  
COMISARIO DE LA CAPASU

"Bajo protesta de decir verdad, declaramos que este reporte y sus notas son razonablemente correctos, y son responsabilidad del emisor."



# ANEXO 4: INFORME DEL AVANCE PROGRAMÁTICO PRESUPUESTARIO



URUAPAN  
INDEPENDIENTE  
AYUNTAMIENTO 2024 - 2027

MUNICIPIO: COMISIÓN DE AGUA POTABLE, ALCANTARILLADO Y SANEAMIENTO DE URUAPAN

Del 01 de Enero al 30 de Septiembre de 2024

Atención a Usuarios

UNIDAD PROGRAMÁTICA PRESUPUESTARIA _(5)_	UNIDAD RESPONSABLE _(6)_	PROGRAMA _(7)_	OBJETIVO GENERAL DEL PROGRAMA _(8)_	ORIGEN DEL RECURSO _(9)_	INDICADOR _(10)_	UNIDAD DE MEDIDA _(11)_	META PROGRAMADA _(12)_	IMPORTE AUTORIZADO _(13)_	META REALIZADA _(14)_	IMPORTE DEVENGADO _(15)_	% DEL CUMPLIMIENTO DE LA META _(16)_	BENEFICIARIOS	
												TIPO _(17)_	CANTIDAD _(18)_
DEPARTAMENTO DE ATENCIÓN A USUARIOS	DEPARTAMENTO DE ATENCIÓN A USUARIOS	PROGRAMA NORMAL DE OPERACIÓN	BRINDAR ATENCIÓN A 104,897 PAGOS DE SERVICIOS Y TRÁMITES	PROPIO	PORCENTAJE	EJE III : TRANSFORMACION AMBIENTAL Y TERRITORIAL, OBJETIVO: CONTRIBUIR AL DESARROLLO DEL MUNICIPIO MEDIANTE LA CONTRUCCION DE POLITICAS PUBLICAS DE LARGO ALIENTO, QUE REGULEN EL CRECIMIENTO URBANO ARMONICO, CON BASE EN CRITERIOS DE SUSTENTABILIDAD, RESILENCIA, PROTECION DE AREAS NATURALES Y MEJORAMIENTO DEL ENTORNO.	75%	\$ 12,778,610.10	65%	\$ 12,762,661.55	85%		

LIC. CARLOS ALBERTO MANZO RODRIGUEZ  
PRESIDENTE MUNICIPAL

LIC. LUIS MANUEL MAGAÑA MAGAÑA  
DIRECTOR GENERAL DE LA CAPASU

L.C.P. ANDREA ALMONTES LANUSA  
DIRECTORA DE ADMINISTRACION

C. P. FELIPE FLORES MEDINA  
COMISARIO DE LA CAPASU


"Bajo protesta de decir verdad, declaramos que este reporte y sus notas son razonablemente correctos, y son responsabilidad del emisor."

**ANEXO 4: INFORME DEL AVANCE PROGRAMÁTICO PRESUPUESTARIO**

MUNICIPIO: COMISIÓN DE AGUA POTABLE, ALCANTARILLADO Y SANEAMIENTO DE URUAPAN


DEL 01-Ene al 30-Septiembre del Año 2024

UNIDAD PROGRAMÁTICA PRESUPUESTARIA _(5)_	UNIDAD RESPONSABLE _(6)_	PROGRAMA _(7)_	OBJETIVO GENERAL DEL PROGRAMA _(8)_	ORIGEN DEL RECURSO _(9)_	INDICADOR _(10)_	UNIDAD DE MEDIDA _(11)_	META PROGRAMADA _(12)_	IMPORTE AUTORIZADO _(13)_	META REALIZADA _(14)_	IMPORTE DEVENGADO _(15)_	% DEL CUMPLIMIENTO DE LA META _(16)_	BENEFICIARIOS	
												TIPO _(17)_	CANTIDAD _(18)_
CATASTRO Y PADRON DE USUARIOS	CATASTRO Y PADRON DE USUARIOS	PROGRAMA NORMAL DE OPERACIÓN	MANTENER ACTUALIZADO EL PADRÓN DE USUARIOS, Y VIGILAR EL CUMPLIMIENTO DE LAS NORMAS QUE NOS REGULAN	PROPIO	CONTRATOS DE TOMAS NUEVAS	PORCENTAJE	75%	\$ 5,938,207.68	70%	\$ 5,971,669.28	93%		




LIC. CARLOS ALBERTO MANZO RODRIGUEZ


PRESIDENTE MUNICIPAL Y PRESIDENTE DE LA JUNTA DE GOBIERNO



LIC. LUIS MANUEL MAGAÑA MAGAÑA  
DIRECTOR GENERAL DE LA CAPASU.



L.C.P. ANDREA ALMONTES LANUSA  
DIRECTORA DE ADMINISTRACIÓN





C. P. FELIPE FLORES MEDINA  
COMISARIO DE LA CAPASU


"Bajo protesta de decir verdad, declaramos que este reporte y sus notas son razonablemente correctos, y son responsabilidad del emisor."


DEL 01 DE ENERO AL 30 DE SEPTIEMBRE DE 2024

UNIDAD PROGRAMÁTICA PRESUPUESTARIA	UNIDAD RESPONSABLE	PROGRAMA	OBJETIVO GENERAL DEL PROGRAMA	ORIGEN DEL RECURSO	INDICADOR	UNIDAD DE MEDIDA	META PROGRAMADA	IMPORTE AUTORIZADO	META REALIZADA	IMPORTE DEVENGADO	% DEL CUMPLIMIENTO DE LA META	BENEFICIARIOS	
												TIPO	CANTIDAD
DIRECCION DE PLANEACION	DIRECCION DE PLANEACION INGENIERIA Y CONSTRUCCION	OPERACIÓN NORMAL	ELABORACIÓN DE ESTUDIOS, PLANES, PROGRAMAS, PROYECTOS, NORMAS Y TECNICAS NECESARIAS RESPECTO A LOS SERVICIOS DE AGUA POTABLE, ALCANTARILLADO Y SANEAMIENTO DE LAS AGUAS RESIDUALES. ASI COMO LA CONSTRUCCIÓN DE OBRAS DE AGUA POTABLE, ALCANTARILLADO Y SANEAMIENTO.	PROPIO	%	%	75%	\$ 27,570,383.42	75%	\$ 37,515,423.97	100%		

  
 LIC. CARLOS ALBERTO MANZO  
 RODRÍGUEZ  
 PRESIDENTE MUNICIPAL DE URUAPAN Y  
 PRESIDENTE DE LA JUNTA DE  
 GOBIERNO

  
 LIC. LUIS MANUEL MAGAÑA MAGAÑA  
 DIRECTOR GENERAL DE CAPASU

  
 L.C.P. ANDREA ALMONTES LANUSA  
 DIRECTORA DE ADMINISTRACIÓN

  
 C.P. FELIPE FLORES MEDINA  
 COMISARIO DE CAPASU



MUNICIPIO:

## ANEXO 4: INFORME DEL AVANCE PROGRAMÁTICO PRESUPUESTARIO

COMISIÓN DE AGUA POTABLE, ALCANTARILLADO Y SANEAMIENTO DE URUAPAN.



DEL 01 DE ENERO AL 30 DE SEPTIEMBRE DE 2024

UNIDAD PROGRAMÁTICA PRESUPUESTARIA	UNIDAD RESPONSABLE	PROGRAMA	OBJETIVO GENERAL DEL PROGRAMA	ORIGEN DEL RECURSO	INDICADOR	UNIDAD DE MEDIDA	META PROGRAMADA	IMPORTE AUTORIZADO	META REALIZADA	IMPORTE DEVENGADO	% DEL CUMPLIMIENTO DE LA META	BENEFICIARIOS	
												TIPO	CANTIDAD
PLANEACION	DIRECCION DE PLANEACION INGENIERIA Y CONSTRUCCION	OPERACIÓN NORMAL	ELABORACIÓN DE ESTUDIOS, PLANES, PROGRAMAS, PROYECTOS, NORMAS Y TECNICAS NECESARIAS RESPECTO A LOS SERVICIOS DE AGUA POTABLE, ALCANTARILLADO Y SANEAMIENTO DE LAS AGUAS RESIDUALES.	PROPIO	%	%	75%	\$ 2,922,911.40	75%	\$ 2,594,224.48	100%		

LIC. CARLOS ALBERTO MANZO  
RODRÍGUEZ  
PRESIDENTE MUNICIPAL DE URUAPAN Y  
PRESIDENTE DE LA JUNTA DE GOBIERNO

LIC. LUIS MANUEL MAGAÑA  
MAGAÑA  
DIRECTOR GENERAL DE LA  
CAPASU

L.C.P. ANDREA ALMONTES LANUSA  
DIRECTORA DE ADMINISTRACIÓN

C.P. FELIPE FLORES MEDINA  
COMISARIO DE LA CAPASU

**ANEXO 4: INFORME DEL AVANCE PROGRAMÁTICO PRESUPUESTARIO**

MUNICIPIO: COMISIÓN DE AGUA POTABLE, ALCANTARILLADO Y SANEAMIENTO DE URUPAPAN.

DEL 01 DE ENERO AL 30 DE SEPTIEMBRE 2024

UNIDAD PROGRAMÁTICA PRESUPUESTARIA _(5)_	UNIDAD RESPONSABLE _(6)_	PROGRAMA _(7)_	OBJETIVO GENERAL DEL PROGRAMA _(8)_	ORIGEN DEL RECURSO _(9)_	INDICADOR _(10)_	UNIDAD DE MEDIDA _(11)_	META PROGRAMADA _(12)_	IMPORTE AUTORIZADO _(13)_	META REALIZADA _(14)_	IMPORTE DEVENGADO _(15)_	% DEL CUMPLIMIENTO DE LA META _(16)_	BENEFICIARIOS	
												TIPO _(17)_	CANTIDAD _(18)_
DIRECCIÓN DE PLANEACIÓN	INGENIERÍA Y CONSTRUCCIÓN	COSTO NORMAL DE OPERACIÓN	COORDINAR DE MANERA EFETIVA LAS LABORES NECESARIAS PARA QUE EL ORGANISMO BRINDE UN SERVICIO DE CALIDAD	PROPIOS	SE REALIZARON LAS ACCIONES PROGRAMADAS AL PRIMER TRIMESTRE	%	75%	\$ 18,905,992.92	71%	\$ 17,437,289.12	71%	HABITANTES (ADULTOS, NIÑOS, MUJERES, ETC)	381,070

  
LIC. CARLOS ALBERTO MANZO RODRÍGUEZ  
PRESIDENTE MUNICIPAL Y PRESIDENTE DE LA JUNTA DE GOBIERNO DE LA CAPASU

  
LIC. LUIS MANUEL MAGAÑA MAGAÑA  
DIRECTOR GENERAL

  
L.C.P. ANDREA ALMONTES LANUSA  
DIRECTORA DE ADMINISTRACIÓN

  
C.P. FELIPE FLORES MEDINA  
COMISARIO DE LA CAPASU

"Bajo protesta de decir verdad, declaramos que este reporte y sus notas son razonablemente correctos, y son responsabilidad del emisor."